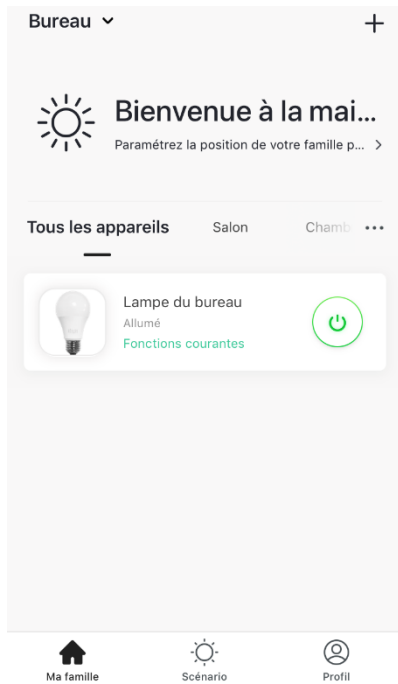


## 1/ Aller sur l'application Konyks

Créer son compte si ce n'est déjà fait ainsi que l'appairage des objets connectés



## 2/ Installer l'application « Assistant Google »




a/ Créer un compte si besoin



Infos personnelles   Assistant   Services

- Langues  
Langues utilisées avec l'Assistant
- Conversation continue  
Pour un échange suivi
- Voice Match  
Apprendre à l'Assistant à reconnaître votr...
- Contrôle de la maison  
Gérer les appareils de votre foyer
- Routines  
Plusieurs actions en une seule commande
- Notifications par e-mail  
Dernières actualités et fonctionnalités

Cliquer sur Contrôle de la Maison





Disponible sur Enceintes avec l'Assistant Google intégré, Appareils iOS 10.0 ou version ultérieure, les montres Android 6.0 ou version ultérieure et Téléviseurs avec Android 6.0 ou version ultérieure

Ajoutez vos appareils









Contrôlez vos appareils par la voix avec l'Assistant Google



Cliquer sur « + » pour ajouter un produit Konyks



Ajouter

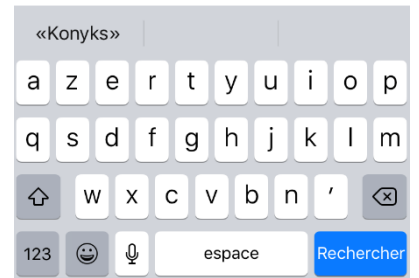
-  @Nodus Smart
-  Abode Smart Home
-  ADT Pulse SmartHome
-  Adurosmart Home
-  Advance シリーズ 照明スイッチ
-  Aeotron Smart Living
-  Ai-Sync
-  Al.rimoco

Ajouter



Konyks

Cliquer sur « Loupe » et taper Konyks



French

kônyks

+33    entrez votre e-mail ou N° de téléphone

entrez le mot de passe

Connexion

Saisir les informations (Mail et mot de passe)

Les applications suivantes prennent toutes en charge action. Veuillez sélectionner une application pour vous connecter

Smart Life

Konyks

Connexion

Cocher « Konyks »  
Puis « Connexion »

Les applications suivantes prennent toutes en charge action. Veuillez sélectionner une application pour vous connecter

Smart Life

Konyks

Connexion



Autorisez Google à:  
visitez votre compte  
contrôler du dispositif

autorisation

Puis « Autorisation »

Vous pouvez à tout moment annuler votre autorisation

Contrôle de la maison

APPAREILS

PIÈCES



Disponible sur Enceintes avec l'Assistant Google intégré, Appareils iOS 10.0 ou version ultérieure, les montres Android 6.0 ou version ultérieure et Téléviseurs avec Android 6.0 ou version ultérieure

Konyks

Lampe du bureau  
Bureau test

Puis choisir les produits que vous souhaitez contrôler

Vous avez la possibilité de mettre un Pseudo à votre produit Konyks

Informations sur l'appareil



Définissez un pseudo

Pseudo

Saisissez le pseudo de l'appareil

ANNULER OK

- Demander à l'Assistant Google
- Allumer Lampe du bureau
  - Éteindre Lampe du bureau
  - Réduit la luminosité de l'écran de Lampe du bureau
  - Augmente la luminosité de l'écran de Lampe du bureau
  - Règle la luminosité de l'écran de Lampe du bureau sur 50

Bouygues 14:40 92%

Informations sur l'appareil



Définissez un pseudo

Pièce  
Bureau test

Nom de Konyks  
Lampe du bureau

Demander à l'Assistant Google

Allumer Lampe du bureau

Éteindre Lampe du bureau

Réduit la luminosité de l'écran de Lampe du bureau

Augmente la luminosité de l'écran de Lampe du bureau

Règle la luminosité de l'écran de Lampe du bureau sur 50

Vous pouvez commencer à utiliser l'assistant

éteins lampe

OK, J'arrête Lampe bureau.

Lampe bureau

Luminosité

30%

Allumer