

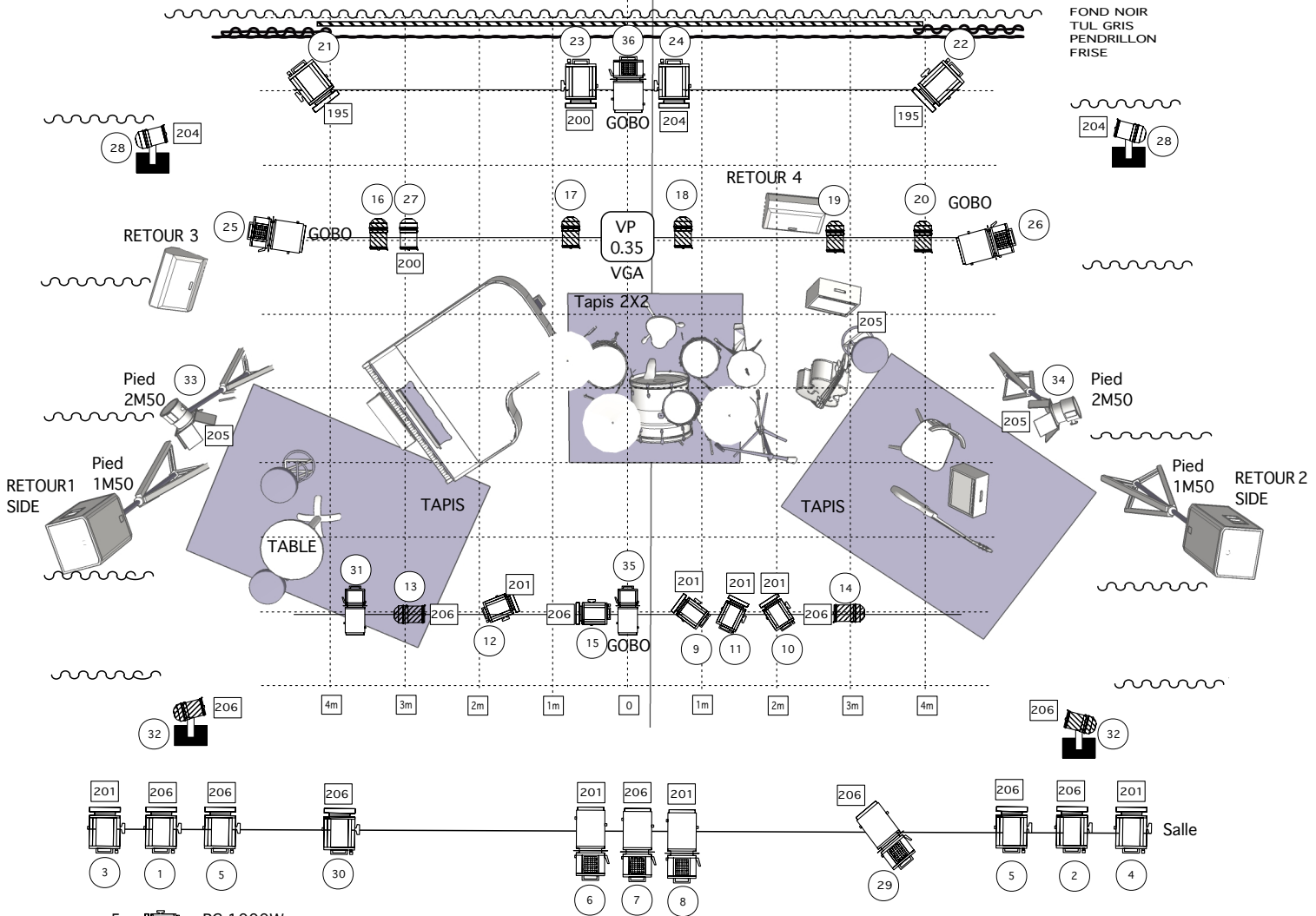
# FICHE TECHNIQUE

## “Mr Grappelli”



# PLAN DE FEU

## MR GRAPPELLI



5 x PC 1000W

13 x PC 2000W

4 x Découpe 714

3 x Découpe 713 et 3 porte Gobo

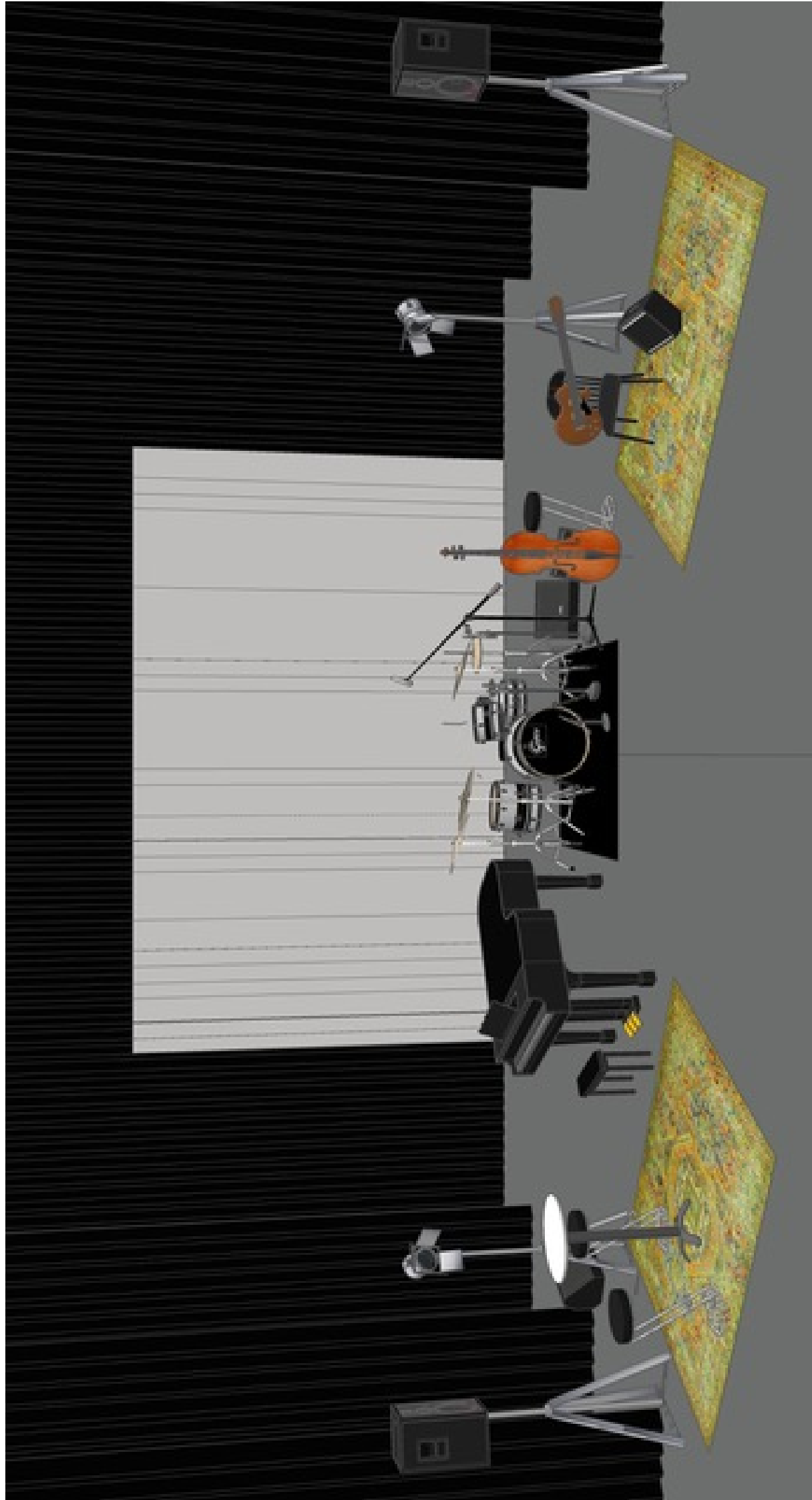
2 x Découpe 614 et 1 porte Gobo

3 x PAR CP62

9 x PAR CP61

Régie Lumière/Video  
Manu 06.81.50.11.58  
manu.drouot@orange.fr

# PLAN DE SCÈNE



# PATCH SON

## ***Florin Niculescu : Mr Grappelli***

|     | S.Box | CONS | Instruments               |  | Correspondance    | PIEDS     | Observations                |
|-----|-------|------|---------------------------|--|-------------------|-----------|-----------------------------|
| IN  | 1     | 1    | K                         |  | B 52              | PETIT     |                             |
| IN  | 2     | 2    | SN                        |  | E 905             | MOYEN     |                             |
|     | 3     | 3    | HH                        |  | SM 57             |           |                             |
| IN  | 4     | 4    | T1                        |  | E 604             | MOYEN     |                             |
|     | 5     | 5    | TB                        |  | E 604             | PETIT     |                             |
| IN  | 6     | 6    | OH J                      |  | C 414             | MOYEN     | ou MD 421( en cas de vent ) |
| IN  | 7     | 7    | OH C                      |  | C 414             | MOYEN     | ou MD 421( en cas de vent ) |
| IN  | 8     | 8    | CB                        |  | DI                |           |                             |
| IN  | 9     | 9    | PIANO MG                  |  | C 414 ou DPA 4099 | fixations | EarthWorks PM40 si poss     |
| IN  | 10    | 10   | PIANO MD                  |  | C 414 ou DPA 4099 | fixations | EarthWorks PM40 si poss     |
| IN  | 11    | 11   | option RETOUR PIANO       |  |                   |           |                             |
| IN  | 11    | 12   | option RETOUR PIANO       |  | SM 57 ou Beta 91  |           |                             |
| IN  | 13    | 13   | GUITARE                   |  | DI                |           |                             |
| IN  | 14    | 14   | <b>HF 1 FLORIN VIOLON</b> |  | DPA d: fineTM 66  |           | tour d'oreille impératif    |
| IN  | 14    | 15   | <b>HF 1 FLORIN VX</b>     |  |                   |           | FLORIN                      |
| IN  | 15    | 16   | HF 2 COMMEIDIENNE         |  | DPA 4066 HF       |           | SERENA OU VIRGINIE          |
| IN  | 16    | 17   | HF 3 VX PIANO             |  | DPA 4066 HF       |           | PAUL                        |
| IN  | 17    | 18   | HF 4 VX DRUM              |  | DPA 4066 HF       |           | BRUNO                       |
| IN  | 18    | 19   | HF 5 VX CB                |  | DPA 4066 HF       |           | NICOLAS                     |
| IN  | 19    | 20   | HF 6 VX GTR               |  | DPA 4066 HF       |           | CHRISTOPHE                  |
| IN  | 20    | 21   | HF 7 MAIN VERA            |  | SHURE             |           |                             |
| IN  | 14    | 22   | W HF 1 FLORIN VIOLON      |  |                   |           | VERS W2 EN POST FADER       |
| IN  | 14    | 23   | W HF 1 FLORIN VX          |  |                   |           | VERS W2 EN POST FADER       |
| IN  |       | 24   | AUDIO VP L                |  |                   |           | Depuis Régie                |
| IN  |       | 25   | AUDIO VP R                |  |                   |           | Depuis Régie                |
| in  |       | 26   |                           |  |                   |           |                             |
| AUX | 1     | 1    | W FLORIN                  |  | MTD 112 ou eq     | 3         | FLORIN                      |
| AUX | 2     | 2    | W TABLE                   |  | MTD 112 ou eq     | 1         | SERENA OU VIRGINIE          |
| AUX | 3     | 3    | W PIANO                   |  | MTD 112 ou eq     | 1         | PAUL                        |
| AUX | 4     | 4    | W DRUM                    |  | MTD 112 ou eq     | 1         | BRUNO                       |
| AUX | 5     | 5    | W CONTRE-BASSE            |  | MTD 112 ou eq     | 1         | NICOLAS                     |
| AUX | 6     | 6    | W GUITARE                 |  | MTD 112 ou eq     | 1         | CHRISTOPHE                  |
| AUX | 7     | 7    | W FLORIN REAR             |  | MTD 112 ou eq     | 1         | FLORIN                      |
| AUX | 8     | 8    |                           |  |                   |           |                             |

contact tech son : Philippe Cadeau 06 03 34 72 01 / [philippe.cadeau@cegetel.net](mailto:philippe.cadeau@cegetel.net)

contact tech lumière : Manu Drouot 06 81 50 11 58 / [manu.drouot@orange.fr](mailto:manu.drouot@orange.fr)

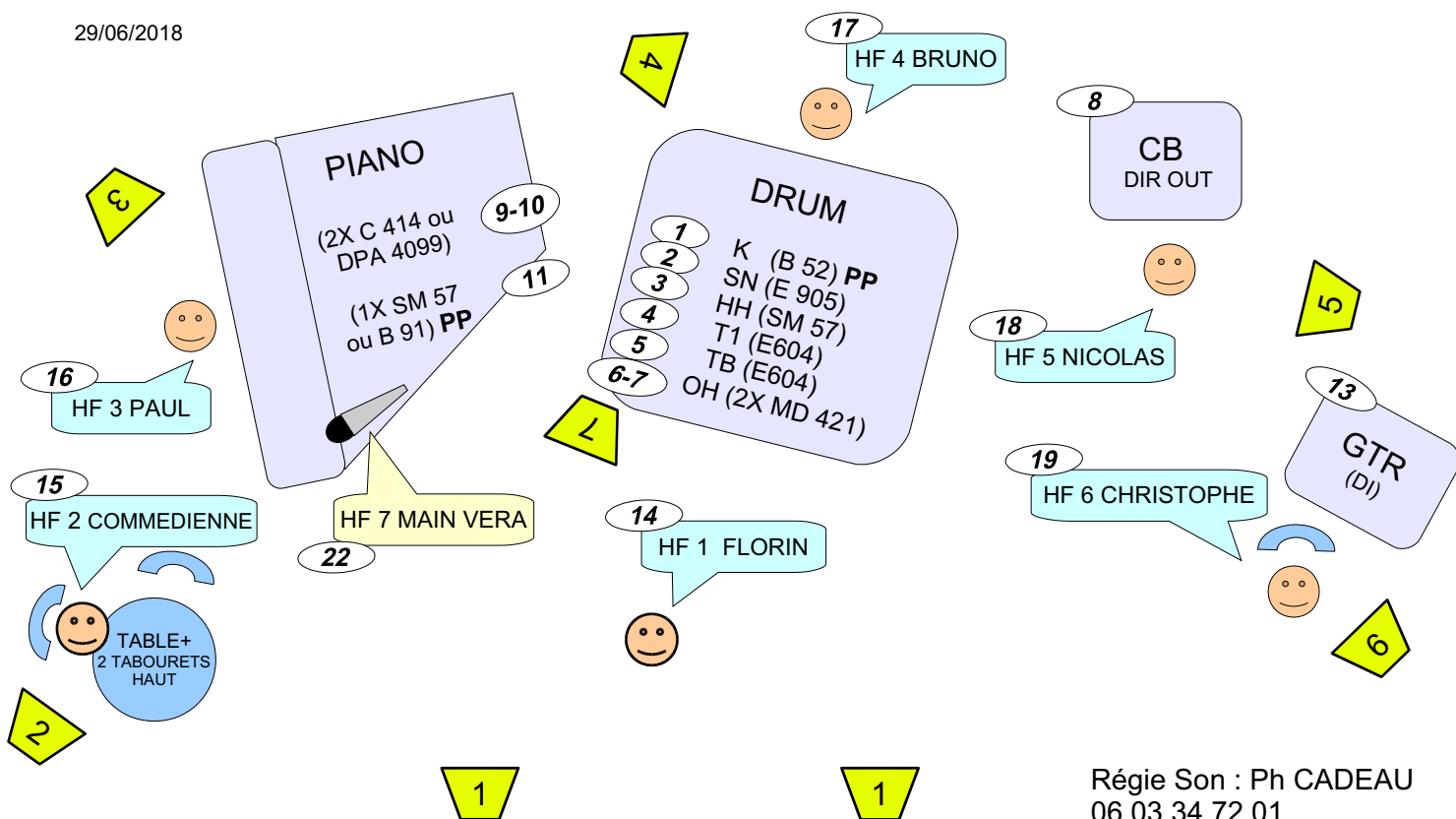
contact mise en scène / vidéo : Gaëlle Hausermannng : 06 86 97 42 73 / [hausermannng@yahoo.fr](mailto:hausermannng@yahoo.fr)

Contact Prod : Benoit LEBRUN : 06 11 26 85 56 / [contact@c-parici.fr](mailto:contact@c-parici.fr) - Jérôme BIMIER : 06 18 01 71 59 / [jerome.bimier@orange.fr](mailto:jerome.bimier@orange.fr)

# Florin Niculescu

## Mr Grappelli

29/06/2018



Régie Son : Ph CADEAU  
06 03 34 72 01  
philippe.cadeau@cegetel.net

# Florin NICULESCU

« Mr Grappelli »

Edité le 01/04/19

2019 / 2020

## FICHE TECHNIQUE SON

Contact régie technique son

Philippe CADEAU

1 / 4 DEMANDE DE MATERIEL

Tél: +33603347201

E-mail : philippe.cadeau@cegetel.net

## MATERIEL DE SCENE A FOURNIR PAR L'ORGANISATEUR

**BATTERIE :** Toutes les peaux de frappe seront neuves du type " Remo Ambassador blanches ".

### Le batteur apporte ses cymbales

Une batterie complète **haut de gamme** de marque: (ordre de préférence):

**SONOR " Hillite "** ou SONOR " Lite " ou DW ou YAMAHA " Maple Custom "

- 1 - Grosse caisse de 18" ou 20" fermée, avec pédale à chaîne.
- 1 - Pied de caisse claire
- 1 - Caisse claire 5.5 Wood.
- 1 - Pédale hihat charleston
- 1 - Tom médium de 12" x 8".
- 1 - Tom bass de 14" **sur pieds, pas suspendu sur pieds déportés.**
- 3 - Pieds **perches** de cymbales droits.
- 1 - Tabouret rond **pouvant monter à 60 cm**
- 1 - Moquette de 3x3 mètres environ

### **Basse :**

- 1 - Ampli Gallien Krüger 400 ou 700 ou 800 RB ou EQ
- 1 - Tabouret haut

### **Guitare :**

- 1 - Ampli AER compact 60
- 1 - Chaise sans accoudoirs

### **Piano :**

- 1 - C3 Minimum
- 1 - Tabouret piano réglable en hauteur