

AUSGABE
05 | 2024



*Majusebatter,
für diss Johr
die letz Zeidung*



DIE DORFZEITUNG VON BRANDSCHEID

≡ *meine Heimat*



BRANDSCHEID_EIFEL



BRANDSCHEID_EIFEL

UNSERE THEMEN

UMBAUARBEITEN FFW

KIRMES

MÖHNENAUSFLUG

TERMINE & VERANSTALTUNGEN

BACKREZEPT

VEREINSVERZEICHNIS



*Mir wollen euch
informieren*



UMBAUARBEITEN BEI DER FEUERWEHR

Bei der freiwilligen Feuerwehr Brand-
scheid ist zurzeit viel in Bewegung.



Bisher verfügt die Feuerwehr lediglich
über einen TSA (Tragkraftspritzenanhän-
ger), der von einem Traktor gezogen wer-
den muss. Das stellt die Kameraden bei der
Eile des Einsatzfalles immer vor Heraus-
forderungen. Zum einen sind Themen wie

Verfügbarkeit und Geschwindigkeit eines Traktors oft ein Problem und auch das
Ankuppeln des Anhängers an den Traktor kostet wertvolle Zeit. Außerdem sind
es nicht zuletzt auch sicherheitstechnische Aspekte, die die Nutzung eines Trak-
tors als Zugfahrzeug als nicht mehr zeitgemäß erachten lassen. Schließlich ist auf
einem Traktor weder ein Blaulicht, noch ein Martinshorn verbaut, um andere Ver-

kehrsteilnehmer vor Gefahren zu warnen.
Und auch die Beleuchtungseinrichtung zum
ausleuchten oder absichern von Einsatz-
stellen ist nicht ausreichend.

All diese Aspekte hat Wehrführer Ralf Knauf
mehrmals bei der Verbandsgemeinde in
Prüm angesprochen.

Und so kam es, dass Anfang des Jahres von
Seiten der Verbandsgemeinde signalisiert
wurde, dass zukünftig ein Feuerwehrfahr-







zeug in Brandscheid stationiert werden soll. Nun stellte sich aber noch eine große Frage: Wo soll das Feuerwehrauto stehen? Da die Feuerwehr den Anhänger behalten soll und das Hintereinanderstellen von Fahrzeug und Anhänger nicht möglich ist, musste ein neuer Stellplatz her. Glücklicherweise hat die Gemeinde sich bereit erklärt, eins der beiden Felder in der Gerätehalle direkt am Spritzenhaus für die Feuerwehr zur Verfügung zu stellen.

Inzwischen haben die Umbauarbeiten im Gerätehaus längst begonnen und laufen aktuell auf Hochtouren. Dabei wird der Umbau komplett in Eigenleistung von den Kameraden der freiwilligen Feuerwehr und freiwilligen Helfern gestemmt. Die Kosten für die Baumaterialien übernimmt die VG.



Als Erstes wurden die Spinde im bestehenden Spritzenhaus umgangen, um Platz für einen breiten Durchbruch in den neuen Raum zu schaffen. Dann wurden in dem neuen Raum der alte und defekte Estrich ausgebaut, um ihn durch einen neuen intakten Unter-

grund zu ersetzen. Außerdem wurde eine Trennmauer zwischen dem neuen Feld der Feuerwehr und dem der Gemeinde gebaut. Zuletzt wurde eine neue Dämmung und auch neue Einfahrtstore eingebaut. An dieser Stelle bereits jetzt ein riesiges Dankeschön an die vielen fleißigen Hände und an die ortsansässigen Firmen, die den Umbau in ehrenamtlicher Arbeit so weit vorangebracht haben. In den nächsten Wochen und Monaten bleibt es also noch spannend. Wir halten Euch auf dem Laufenden.



Text & Fotos: David Fußmann

KIRMES IN BRANDSCHEID

Bei sonnigem Wetter durften die Brandscheider dieses Jahr ihre Kirmes feiern. Los gings am Samstag mit dem traditionellen Kirmesbaum aufstellen. Zum Kirmesauf-takt spielte das Alftal Blasorchester im neuen Gemein-dehaus, wo die Gäste sich an dem ein oder anderen kühlen Bierchen erfreuten.

Morgens nach dem Hochamt waren alle Brandscheider zum Frühschoppen eingeladen. Die Feuerwehr Brand-scheid sorgte an beiden Tagen für das leibliche Wohl.

Text und Foto : Irene Margraff



In den Wäldern von Brandscheid



Fotos: Carolin Peters

EIN UNVERGESSLICHER MÖHNENAUSFLUG



Der diesjährige Mohnenausflug fand Anfang September statt. Gemeinsam machten wir uns auf den Weg zu einer Wanderung, die für zahlreiche lustige und unvergessliche Momente sorgte. Unser Ziel war das gemütliche Backhaus, wo wir uns nach der Wanderung bei leckerem Essen stärken konnten.

Der Weg war so vergnüglich, dass wir uns alle schon jetzt auf eine Wiederholung freuen. Dieser Tag hat gezeigt, wie viel Spaß gemeinsame Unternehmungen machen können, und wir hoffen auf viele weitere solcher Erlebnisse in der Zukunft.



Text & Fotos: Verena Krämer



Bürgerbus Schneifel

Sie erreichen uns montags und mittwochs
von 15:00 Uhr bis 17:00 Uhr unter Tel. 06555 900581
Gefahren wird in der Regel dienstags und donnerstags!

TERMINE & VERANSTALTUNGEN

*Opjepasst!
Hej ass jet loss!*

**SO, 10.11.2024, Martinsumzug mit anschließender
Verlosung und Glühweinverkauf**



**FR, 15.11.2024 | 20:00 Uhr, Filmvorführung
"Totenwälder Eifel, Hürtgenwald und Brandscheid"**



**DO, 05.12.2024, Der Nikolaus soll euch zu Hause
besuchen kommen? Dann meldet euch bei
Matthias Bach unter Mobil: 0175 5393752**



FILMVORFÜHRUNG IM DGH

**"Totenwälder Eifel, Hürtgenwald
und Brandscheid"**

Am 15. November um 20:00 Uhr laden Manfred Klein und Josef Sohns herzlich zur Vorführung des Films "Totenwälder Eifel, Hürtgenwald und Brandscheid" im Dorfgemeinschaftshaus

(DGH) ein. Der Film, der Mitte der 1970er Jahre auch hier in

Brandscheid gedreht wurde, bietet eine eindrucksvolle Reise in die Geschichte unserer Region.

Diese Veranstaltung markiert den Auftakt einer Wintervortragsreihe, die im Rahmen der Arbeitsgemeinschaft Dorfentwicklung ins Leben gerufen wurde. Der Eintritt zur Filmvorführung ist frei. Stattdessen wird um Spenden für den Volksbund Deutsche Kriegsgräberfürsorge gebeten, um deren wichtige Arbeit zu unterstützen.

Wir freuen uns auf Ihr zahlreiches Erscheinen und einen gelungenen Abend.





Für den Teig:

300 g weiche Butter
300 g Zucker
1 Pck. Vanillezucker
150 g Zartbitterkuvertüre
6 Eier
Ein Schuss Rum
300 g Mehl
1 Pck. Backpulver
30 g Backkakao
Eine Prise Salz
100 g Weiße Schoko Chunks



Zubereitung:

Schritt 1: Heize den Backofen auf 180°C Ober-/ Unterhitze (oder 160°C Heißluft) vor

Schritt 2: 300 g weiche Butter werden mit 300 g Zucker und 1 Pck. Vanillezucker cremig gerührt

Schritt 3: In der Zwischenzeit schmilzt du 150 g Zartbitterkuvertüre im Wasserbad und gibst sie zur Buttermasse

Schritt 4: Nach und nach 6 Eier und einen Schuss Rum zugeben

Schritt 5: Mische 300 g Mehl mit 1 Pck. Backpulver, einer Prise Salz und 30 g Backkakao und hebe es mit 100 g Schoko-Chunks unter die Teigmasse

Schritt 6: Verteile den Teig auf einem tiefen Blech und backe ihn 25 min auf mittlerer Schiene.

Text und Foto : Miriam Margraff

*Viel Spaß beim Backen
und Genießen!*



VEREINSVERZEICHNIS

Frauengemeinschaft

Monika Hesels
Hauptstraße 5,
54608 Brandscheid

Feuerwehr

Ralf Knauf
Zum Marstall 5,
54608 Brandscheid

Musikverein

Stefan Krämer
Hauptstraße 55,
54608 Brandscheid

Männerballett

Doris Probst
Sonnenbach 11,
54608 Bleialf

JGV Brandscheid

Christopher Hager
Hauptstraße 5,
54608 Brandscheid

KG Schneifelnarren

Andreas Staus
Zum Marstall 20,
54608 Brandscheid

Ortsvorsitzende der Landfrauen

Sabine Simon
Burgstraße 50,
54608 Brandscheid

Sponsoren unserer Dorfzeitung:



JÜRGEN KRÄMER Ernst & Sohn
Anlageberatung • Finanzplanung



Fußmann Erwin
Schlosserei - Metallbau - Maschinenbau o.K.



Dicken merci!

Ein herzliches Dankeschön an alle, die uns ihre Geschichten, Artikel und Fotos zusenden. So haltet ihr unsere Dorfzeitung lebendig und vielfältig.
Vielen Dank auch an unsere Sponsoren, die das ganze überhaupt erst möglich machen.

Haftungshinweis: Trotz sorgfältiger, inhaltlicher Kontrolle übernehmen wir keine Haftung für Druckfehler oder Falschinformation. Für die Inhalte externer Beiträge sind ausschließlich die Autoren verantwortlich.
Herausgeber: Ortsgemeinde Brandscheid; Redaktion: Sascha Reusch; Josef Sohns



Gestaltung/Design: Carolin Peters | calm.art@web.de

ANSPRECHPARTNER DORFZEITUNG BRANDSCHEID

SASCHA REUSCH | 01751512334 | DORFZEITUNG-BRANDSCHEID@WEB.DE

DU HAST WAS ZU SAGEN? DANN SCHREIB UNS EINFACH EINE EMAIL. WIR FREUEN UNS DRAUF!