

CATALOGO

Textile Experience!



CATALOGO

Textile Experience!



PERSONE. PIANETA. PRODOTTI.

Ispirata agli obiettivi per lo sviluppo sostenibile che le Nazioni Unite si sono prefissate di raggiungere entro il 2030, la campagna the Fruit Way è parte integrante della nostra iniziativa globale Fruitful Futures e ha stabilito ambiziosi traguardi misurabili in relazione a obiettivi etici e sostenibili fondamentali.

Si tratta di un approccio incentrato sulle persone, sulla consapevolezza verso il pianeta e sull'autenticità dei prodotti, per un approvvigionamento sostenibile, un arricchimento della comunità e una produzione responsabile. In questo catalogo troverai i nostri più recenti e importanti sviluppi sul fronte della sostenibilità.

PICCOLI GESTI CHE FANNO LA DIFFERENZA



Poiché ci piace il luogo in cui viviamo e vogliamo che sia ogni giorno migliore, ci impegniamo costantemente per il nostro ambiente.

Per questo motivo, da tempo lavoriamo per ridurre le emissioni di carbonio e contribuire così alla cura dell'ambiente, mettendo in atto azioni specifiche per raggiungere questo obiettivo. In JHK abbiamo attuato una politica di riduzione dell'uso della plastica nei nostri imballaggi e anche nelle nostre scatole.

Per questo motivo, progressivamente, i nostri prodotti sono ora protetti in un unico sacchetto all'interno di ogni scatola, realizzato con plastica riciclata e riciclabile al 100%

ICONOGRAFIA



CARTONE

Numero di capi contenuti in un cartone.



PILA

Quantità contenuta in una pila di capi (t-shirt e polo senza busta).



100% COTONE

100% fibra naturale.



KING SIZE

Disponibili nelle taglie 3XL - 4XL e 5XL.



ETICHETTA RIMOVIBILE

L'etichetta può essere rimossa senza scucire il parasudore



SERIGRAFIA

Indumento adatto per la stampa serigrafica.



RICAMO

Indumento adatto per il ricamo.



TRANSFER

Indumento adatto alla stampa con termosaldabili.



STAMPA DIGITALE

Indumento adatto alla stampa digitale.



SUBLIMAZIONE

Indumento adatto alla stampa in sublimazione.



SLIM FIT

Leggermente attillato.



www.fruitoftheloom.com



FRUIT OF THE LOOM.

www.fruitoftheloom.com

DGA[®]
BY PLANET-SHIRT.

DGA[®]
BY PLANET-SHIRT.

DGA[®]
BY PLANET-SHIRT.



FRUIT OF THE LOOM.

www.fruitoftheloom.com

OUR
DESIGN
HELP

FRUIT OF THE LOOM

INDICE



T-SHIRT

- T-SHIRT MANICA CORTA
- CANOTTA
- T-SHIRT MANICA LUNGA

DA PAGINA 06 A 27



SUBLIMATICA

- T-SHIRT MANICA CORTA
- CANOTTA
- FELPA

DA PAGINA 28 A 33



POLO

- POLO MANICA CORTA
- POLO MANICA LUNGA

DA PAGINA 34 A 43



FELPE

- FELPA GIROCOLLO
- FELPA CON ZIP
- FELPA CON ZIP E CAPPuccio
- PANTALONI FELPATI

DA PAGINA 44 A 65



BAMBINO

- T-SHIRT BAMBINO/NEONATO
- BODY
- POLO BAMBINO
- FELPA BAMBINO

DA PAGINA 66 A 85



WORKWEAR

- CAMICIA
- GILET
- GIACCA
- GIUBBOTTO
- PANTALONE
- TOTAL MATCH
- ALTA VISIBILITÀ
- SANITARIO
- ALIMENTARE
- ALBERGHIERO
- SAFETY SHOES

DA PAGINA 86 A 147



CAPPELLI

- BERRETTO
- ZUCCOTTO
- SCALDACOLLO
- FRATINO

DA PAGINA: 148 a 159



BORSE E ACCESSORI

- ZAINO
- BORSA
- BAVETTO
- COSTUME
- TELO MARE

DA PAGINA: 160 A 167



T-SHIRT



155
G/M²





100 PZ XS-3XL
50 PZ 4XL-5XL



10 PZ



- T-shirt adulto manica corta.
- Realizzazione in tessuto tubolare.
- Doppia cucitura sul collo, maniche e orlo.
- Fettuccia interna da spalla a spalla con ribattitura a doppio ago.
- Collo in costina 1x1.

TAGLIE: XS - S - M - L - XL - XXL - 3XL - 4XL - 5XL

TESSUTO: 100% cotone preristretto.
ASH MELANGE: 98% cotone / 2% viscosa.
GREY MELANGE: 85% cotone / 15% viscosa.
FLUOR: 100% poliestere.

PESO: bianco 150gr - colorato 155gr



MISUROMETRO

	←→	↕
XS	48	68
S	51	70
M	53	72
L	56	74
XL	58	76
XXL	61	78
3XL	66	82
4XL	68	84
5XL	72	88



MIGLIORIAMO
LA QUALITÀ

NUOVO COLLO
PIÙ MODERNO



Neon colors

Fluor colors





100 PZ



10 PZ



155
G/M²

- T-shirt adulto manica corta effetto **melange**.
- Cuciture laterali.
- Doppia cucitura sul collo, maniche e orlo.
- Fettuccia interna da spalla a spalla con ribattitura a doppio ago.
- Collo in costina 1x1.

TAGLIE: XS - S - M - L - XL - XXL

TESSUTO: 65% poliestere / 35% cotone.

DENIM H: 60% cotone / 40% poliestere.

PESO: 155gr



Heather
colors

MISUROMETRO

	↔	↕
XS	48	68
S	51	70
M	53	72
L	56	74
XL	58	76
XXL	61	78



100 PZ



10 PZ



fit

155
G/M²

- T-shirt adulto manica corta.
- Realizzazione in tessuto tubolare.
- Doppia cucitura sul collo, maniche e orlo.
- Fettuccia interna da spalla a spalla con ribattitura a doppio ago.
- Collo in costina 1x1.

TAGLIE: S - M - L - XL - XXL - 3XL

TESSUTO: 100% cotone preristretto.

ASH MELANGE: 98% cotone / 2% viscosa.

GREY MELANGE: 85% cotone / 15% viscosa.

PESO: 155gr



MISUROMETRO

	↔	↕
S	48	69
M	50	70
L	53	73
XL	56	75
XXL	58	77
3XL	61	79



- T-shirt donna manica corta.
- Leggermente attillata e sciancrata.
- Doppia cucitura sul collo, maniche e orlo.

TAGLIE: S - M - L - XL - XXL

TESSUTO: 100% cotone preristretto.

ASH MELANGE: 98% cotone / 2% viscosa.

GREY MELANGE: 85% cotone / 15% viscosa.

FLUOR: 100% poliestere.

PESO: 145gr



MISUROMETRO

	↔	↕
S	42	60
M	44	62
L	46	64
XL	48	66
XXL	50	68





COD. **610360**

FRUIT OF THE LOOM® T-SHIRT VALUEWEIGHT MAN



COD. **613720**

FRUIT OF THE LOOM® T-SHIRT VALUEWEIGHT LADY



165
G/M²

72 PZ XS-XXL
36PZ 3XL-5XL

12 PZ



165
G/M²

- T-shirt adulto manica corta.
- Tessitura compatta per garantire una migliore qualità di stampa.
- Collo con costina in cotone/Lycra®.
- Fettuccia interna.

TAGLIE: S - M - L - XL - XXL - 3XL - 4XL - 5XL
4XL e 5XL disponibili solo nei colori 30, 36, 32, 94

TESSUTO: 100% cotone.

93 CENERE: 99% cotone / 1% poliestere.

94 MELANGE: 97% cotone / 3% poliestere.

PESO: bianco 160gr - colorato 165gr



HIDS PAG. 70

MISUROMETRO

	↔	↕
S	48,5	69,5
M	53,5	72
L	56	74,5
XL	61	77
XXL	66	78,5
3XL	71	80
4XL	76	81,5
5XL	81	83



- T-shirt donna manica corta.
- Taglio femminile con cuciture laterali sciancate.
- Tessitura compatta per garantire una migliore qualità di stampa.
- Collo con costina in cotone/Lycra®.
- Fettuccia interna.

TAGLIE: XS - S - M - L - XL - XXL

TESSUTO: 100% cotone.

94 MELANGE: 97% cotone / 3% poliestere.

PESO: bianco 160gr - colorato 165gr



HIDS PAG. 70

MISUROMETRO

	↔	↕
XS	41,5	62
S	44	63
M	46,5	64
L	49	65
XL	51,5	66
XXL	54	67



COD. **610820**

T-SHIRT ORIGINAL T



120 PZ S-XL 12 PZ
108 PZ XXL
36PZ 3XL-5XL



145
G/M²



- T-shirt adulto manica corta.
- T-shirt girocollo con fettuccia sul collo dello stesso tessuto della t-shirt.
- Tessitura compatta per garantire una migliore qualità di stampa.

TAGLIE: S - M - L - XL - XXL - 3XL - 4XL - 5XL
4XL e 5XL disponibili solo nei colori 30, 36, 32, 94

TESSUTO: 100% cotone.

94 MELANGE: 97% cotone / 3% poliestere.

PESO: bianco 140gr - colorato 145gr



MISUROMETRO

	↔	↕
S	46	66,5
M	51	69
L	56	71,5
XL	61	74
XXL	66	76,5
3XL	73	79
4XL	78	80,5
5XL	83	82



COD. **NAPOLI**

T-SHIRT PROMO



100 PZ



10 PZ



- T-shirt adulto manica corta.
- Realizzazione in tessuto tubolare.
- Collo in costina 1x1.

TAGLIE: S - M - L - XL - XXL - 3XL[👑]

TESSUTO: 100% cotone preristretto.

PESO: 145gr



**BEST
PRICE**

MISUROMETRO

	↔	↕
S	46	69
M	50	71
L	54	73
XL	58	75
XXL	62	77
[👑] 3XL	66	79



160
G/M²

- T-shirt adulto manica corta.
- T-shirt girocollo realizzata in cotone pettinato e tubolare.
- Doppia cucitura sul collo, maniche e girovita.
- Fettuccia interna da spalla a spalla con ribattitura a doppio ago.
- Collo in costina 1x1.

TAGLIE: S - M - L - XL - XXL - 3XL

TESSUTO: 100% cotone pettinato.

ASH MELANGE: 98% cotone / 2% viscosa.

GREY MELANGE: 85% cotone / 15% viscosa.

PESO: 160gr



MISUROMETRO

	←→	↕
S	48	68
M	51	70
L	53	72
XL	56	74
XXL	58	76
3XL	61	78



160
G/M²

- T-shirt adulto manica corta.
- T-shirt girocollo realizzata in cotone pettinato e tubolare.
- Doppia cucitura sul collo, maniche e girovita.
- Fettuccia interna da spalla a spalla con ribattitura a doppio ago.
- Collo in costina 1x1.

TAGLIE: S - M - L - XL - XXL - 3XL

TESSUTO: 100% cotone organico.

PESO: 160gr



NEW
COLOR

MISUROMETRO

	←→	↕
S	48	68
M	51	70
L	53	72
XL	56	74
XXL	58	76
3XL	61	78



COD. **614300**

FRUIT OF THE LOOM® T-SHIRT ICONIC



72 PZ XS-XXL 12 PZ
36PZ 3XL-5XL



150
G/M²

- T-shirt adulto manica corta.
- Tessuto morbido al tatto.
- Taglio slim alla moda.
- Fettuccia sul collo dello stesso tessuto del corpo.
- Collo in costina 1x1.

TAGLIE: S - M - L - XL - XXL - 3XL - 4XL - 5XL

4XL disponibile solo nei colori

30, 36, 94, 40, AZ

5XL disponibile solo in 30, 36, 94

TESSUTO: 100% cotone.

94 MELANGE: 97% cotone / 3% poliestere.

PESO: bianco 140gr - colorato 150gr

♂ **PAG.**
HIDS 69



MISUROMETRO

	↔	↕
S	46	68
M	48,5	70,5
L	53,5	73
XL	59	75,5
XXL	64	78
3XL	68,5	80,5
4XL	73	83
5XL	77,5	85,5



COD. **TSR160DGP**

T-SHIRT REGULAR DIGITAL PRINT



100 PZ 10 PZ



160
G/M²

- T-shirt adulto manica corta.
- Realizzazione in tessuto tubolare.
- Doppia cucitura sul collo, maniche e orlo.
- Fettuccia interna da spalla a spalla con ribattitura a doppio ago.
- Collo in costina 1x1.

TAGLIE: S - M - L - XL - XXL - 3XL

TESSUTO: 100% cotone pettinato.

PESO: 160gr circa.



Indumento perfetto per la stampa digitale

WH

MISUROMETRO

	↔	↕
S	48	68
M	51	70
L	53	72
XL	56	74
XXL	58	76
3XL	61	78



16



160
G/M²

- T-shirt adulto manica corta, collo a "V".
- Fettuccia interna da spalla a spalla con ribattitura a doppio ago.
- Collo con costina in Lycra®.
- Cuciture laterali.

TAGLIE: S - M - L - XL - XXL

TESSUTO: 100% cotone preristretto.

GREY MELANGE: 85% cotone / 15% viscosa.

PESO: 160gr



MISUROMETRO

	↔	↕
S	48	70
M	51	72
L	53	74
XL	56	76
XXL	58	80



145
G/M²

- T-shirt donna manica corta collo a "V".
- Leggermente attillata

TAGLIE: S - M - L - XL - XXL

TESSUTO: 100% cotone

GREY MELANGE: 85% cotone / 15% viscosa.

PESO: 145gr



MISUROMETRO

	↔	↕
S	42	60
M	44	62
L	46	64
XL	48	66
XXL	50	68



COD. **610660**

T-SHIRT VALUEWEIGHT
COLLO A "V"



165
G/M²

- T-shirt adulto manica corta, collo a "V".
- Fettuccia interna.
- Tessitura compatta per garantire una migliore qualità di stampa.

TAGLIE: S - M - L - XL - XXL - 3XL - 4XL - 5XL
4XL e 5XL disponibili solo nei colori
30, 32, 36, 94

TESSUTO: 100% cotone.

94 MELANGE: 97% cotone / 3% poliestere.

PESO: bianco 160gr - colorato 165gr



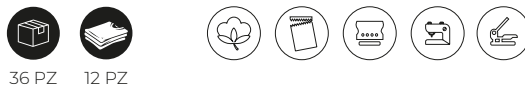
MISUROMETRO

	←→	↕
S	45,5	69,5
M	48,5	72
L	53,5	74,5
XL	58,5	77
XXL	63,5	78,5
3XL	68,5	80
4XL	73,5	81,5
5XL	78,5	83



COD. **613980**

T-SHIRT LADY
VALUEWEIGHT COLLO A "V"



165
G/M²

- T-shirt donna manica corta collo a "V".
- Leggermente attillata.
- Tessitura compatta per garantire una migliore qualità di stampa.

TAGLIE: XS - S - M - L - XL - XXL

TESSUTO: 100% cotone.

94 MELANGE: 97% cotone / 3% poliestere.

PESO: bianco 160gr - colorato 165gr



MISUROMETRO

	←→	↕
XS	41,5	62
S	44	63
M	46,5	64
L	49	65
XL	51,5	66
XXL	54	67



140
G/M²

- T-shirt donna manica corta semi-attillata.
- Ampio girocollo e maniche con orlo.
- Single jersey.

TAGLIE: S - M - L

TESSUTO: 100% cotone.

PESO: 140gr



WH BK CO MG

MISUROMETRO

	↔	↕
S	49	66
M	51	68
L	53	72



140
G/M²

- T-shirt donna manica corta collo a "V".
- Taglio vivo su maniche, scollo e fondo.
- Single jersey.

TAGLIE: S - M - L - XL

TESSUTO: 100% cotone.

ASH MELANGE: 95% cotone / 5% viscosa.

PESO: 140gr circa



WH AY BK MU TG RD CA FU PK

TU RB MG PT KH CH

MISUROMETRO

	↔	↕
S	40	64
M	42	66
L	45	68
XL	48	70



- T-shirt adulto taglio vivo su maniche e collo.
- Single jersey.
- Lavaggio enzimatico.

TAGLIE: S - M - L - XL

TESSUTO: 100% cotone.

PESO: 120gr.



MISUROMETRO

	↔	↕
S	52	70
M	54	72
L	56	74
XL	58	76



- T-shirt donna taglio vivo su maniche e orlo.
- Collo a "V" in costina 1x1.
- Single jersey.
- Lavaggio enzimatico.

TAGLIE: S/M - L/XL

TESSUTO: 100% cotone.

PESO: 120gr.



MISUROMETRO

	↔	↕
S/M	48	68
L/XL	50	70



- T-shirt adulto taglio a vivo su maniche e collo.
- Tessuto fiammato.

TAGLIE: XS - S/M - L
TESSUTO: 100% cotone.
PESO: 120gr.



MISUROMETRO

	↔	↕
XS	52	70
S/M	54	72
L	58	76



- T-shirt donna taglio vivo su maniche e orlo.
- Collo a "V" in costina 1x1.
- Tessuto fiammato.

TAGLIE: S/M - L/XL
TESSUTO: 100% cotone.
PESO: 120gr.



Neon colors

	↔	↕
S/M	48	68
L/XL	50	70



50 PZ



10 PZ



155
G/M²

- Canotta unisex.
- Ampio taglio giromanica.
- Taglio vogatore.

TAGLIE: XS - S - M - L - XL

TESSUTO: 100% cotone.

FLUOR: 100% poliestere.

PESO: 155gr



Fluor colors

MISUROMETRO

	↔	↕
XS	48	70
S	50	72
M	52	74
L	54	76
XL	56	78



50 PZ



10 PZ



200
G/M²

- Canotta donna con spalline incrociate sul retro.
- Costina 1x1.

TAGLIE: XS - S - M - L - XL

TESSUTO: 100% cotone cardato.

PESO: 200gr.



MISUROMETRO

	↔	↕
XS	36	59
S	38	61
M	40	63
L	42	65
XL	44	67



COD. **610980**

FRUIT OF THE LOOM® CANOTTA VALUEWEIGHT MAN



COD. **613760**

FRUIT OF THE LOOM® CANOTTA VALUEWEIGHT LADY



165
G/M²

72 PZ XS-XXL
36PZ 3XL-5XL

12 PZ



165
G/M²




- Canotta adulto.
- Bordo dello stesso tessuto su collo e giromaniche.
- Tessitura compatta per garantire una migliore qualità di stampa.

TAGLIE: S - M - L - XL - XXL - 3XL - 4XL - 5XL
4XL e 5XL disponibili solo nei colori 30, 36, 94

TESSUTO: 100% cotone.

94 MELANGE: 97% cotone / 3% poliestere.

PESO: bianco 160gr - colorato 165gr



- Canotta donna.
- Bordo dello stesso tessuto su collo e giromaniche.
- Taglio femminile con cuciture laterali sciancrate.
- Tessitura compatta per garantire una migliore qualità di stampa.

TAGLIE: XS - S - M - L - XL - XXL

TESSUTO: 100% cotone.

94 MELANGE: 97% cotone / 3% poliestere.

PESO: bianco 160gr - colorato 165gr



MISUROMETRO

	↔	↕
S	46	68
M	48,5	70
L	53,5	72
XL	56	74
XXL	58,5	76
3XL	60,5	78
4XL	63	80
5XL	65,5	82

MISUROMETRO

	↔	↕
XS	38,5	62
S	41	63
M	43,5	64
L	46	65
XL	48,5	66
XXL	51	67



50 PZ



10 PZ



160
G/M²

- T-shirt adulto manica lunga senza polsino.
- Doppia cucitura su fondo, maniche e girovita.
- Fettuccia interna da spalla a spalla con ribattitura a doppio ago.
- Collo in costina 1x1.

TAGLIE: XS - S - M - L - XL - XXL - 3XL - 4XL - 5XL

TESSUTO: 100% cotone.

GREY MELANGE: 85% cotone / 15% viscosa.

PESO: bianco 155gr - colorato 160gr.



MISUROMETRO

	←→	↕
XS	48	68
S	51	70
M	53	72
L	56	74
XL	58	76
XXL	61	78
3XL	66	82
4XL	68	84
5XL	72	88

HIDS **PAG.**
72



50 PZ



10 PZ



145
G/M²

- T-shirt donna manica lunga senza polsino.
- Doppia cucitura su fondo, maniche e girovita.
- Costina 1x1.

TAGLIE: S - M - L - XL - XXL

TESSUTO: 100% cotone preristretto.

GREY MELANGE: 85% cotone / 15% viscosa.

PESO: 145gr circa.



MISUROMETRO

	←→	↕
S	42	60
M	44	62
L	46	64
XL	48	66
XXL	50	68

HIDS **PAG.**
72



COD. **610380**

T-SHIRT VALUEWEIGHT
MANICA LUNGA



72 PZ S-XL 12 PZ
60 PZ XXL
36PZ 3XL-5XL



165
G/M²

- T-shirt adulto manica lunga senza polsino.
- Tessitura compatta per garantire una migliore qualità di stampa.
- Collo con costina in cotone/Lycra®.
- Fettuccia interna.

TAGLIE: S - M - L - XL - XXL - 3XL - 4XL - 5XL
4XL e 5XL disponibili solo nei colori
30, 36, 94

TESSUTO: 100% cotone.

94 MELANGE: 97% cotone / 3% poliestere.

PESO: bianco 160gr - colorato 165gr



MISUROMETRO

	←→	↕
S	48,5	69,5
M	53,5	72
L	56	74,5
XL	61	77
XXL	66	78,5
3XL	71	80
4XL	76	81,5
5XL	81	83



HIDS PAG.
72



COD. **SPORTARBM**

CANOTTA ARUBA MAN



50 PZ

10 PZ



130
G/M²

- Canotta sportiva.
- Taglio vogatore.

TAGLIE: S - M - L - XL - XXL

TESSUTO: 100% poliestere.

PESO: 130gr circa.



Fluor colors

MISUROMETRO

	←→	↕
S	49	66
M	51	68
L	53	70
XL	55	72
XXL	57	74



- T-shirt sportiva in tessuto tecnico.
- Maniche Raglan.
- Cuciture decorative sulle maniche.

TAGLIE: S - M - L - XL - XXL - 3XL [👑]

TESSUTO: 100% poliestere.

PESO: 130gr.



MISUROMETRO

	↔	↕
S	50	68
M	52	70
L	54	72
XL	56	74
XXL	58	79
3XL	60	81

HIDS PAG. 73



- T-shirt lady sportiva in tessuto tecnico.
- Manica Raglan.
- Cuciture decorative tono su tono, su petto, schiena e maniche.

TAGLIE: S - M - L - XL - XXL

TESSUTO: 100% poliestere.

PESO: 130gr.



MISUROMETRO

	↔	↕
S	41	60
M	43	62
L	45	64
XL	47	66
XXL	49	68

HIDS PAG. 73



- Leggings elasticizzato da donna.

TAGLIE: XS - S - M - L - XL

TESSUTO: 65% poliestere / 30% cotone / 5% spandex.

GREY MELANGE: 82% cotone / 13% viscosa / 5% spandex.

PESO: 180gr.



MISUROMETRO

	↔	↕
XS	30	90
S	32	92
M	34	94
L	36	96
XL	38	98

COD. **SOCCER**

PANTALONCINO SPORTIVO



- Pantaloncini sportivi con slip interno.
- Tessuto traspirante che si asciuga facilmente.
- Girovita elastico con cordoncino regolabile.

TAGLIE: 4 - 8 - 12 - 16 - M - L - XL - XXL

TESSUTO: 100% poliestere.

PESO: 140gr



MISUROMETRO

	↔	↕
4	27	28
8	29	32
12	31	37
16	33	39
M	38	41
L	41	43
XL	43	45
XXL	46	47



SUBLIMATICA





100 PZ



10 PZ



- T-shirt adulto manica corta.
- Doppia cucitura su fondo, maniche e girovita.

TAGLIE: XS - S - M - L - XL - XXL - 3XL

TESSUTO: 100% poliestere.

PESO: 150gr



WHSB
SUBLIMATICO

MISUROMETRO

	↔	↕
XS	46	66
S	48	68
M	51	70
L	53	72
XL	56	74
XXL	58	76
3XL	61	78



100 PZ



10 PZ



- T-shirt donna manica corta.
- Doppia cucitura su fondo, maniche e girovita.

TAGLIE: S - M - L - XL - XXL - 3XL

TESSUTO: 100% poliestere.

PESO: 150gr



WHSB
SUBLIMATICO

MISUROMETRO

	↔	↕
S	42	60
M	44	62
L	46	64
XL	48	66
XXL	50	68
3XL	52	70





125
G/M²

- T-shirt donna manica corta.
- Doppia cucitura su fondo, maniche e girovita.
- Collo senza rifinitura.

* Articolo disponibile su prenotazione.

TAGLIE: S - M - L - XL

TESSUTO: 60% cotone / 40% poliestere.

PESO: 125gr



WHSB
SUBLIMATICO

MISUROMETRO

	↔	↕
S	48	66
M	50	68
L	52	70
XL	54	72



150
G/M²

- Canotta donna.
- Collo a "V".
- Leggermente attillata.

* Articolo disponibile su prenotazione.

TAGLIE: S - M - L - XL - XXL

TESSUTO: 100% poliestere.

PESO: 150gr



WHSB
SUBLIMATICO

MISUROMETRO

	↔	↕
S	40	63
M	42	65
L	44	67
XL	46	69
XXL	48	71



290
G/M²

- Felpa adulto girocollo.
- Doppia cucitura su fondo, maniche e girovita.

TAGLIE: XS - S - M - L - XL - XXL - 3XL[👑]
TESSUTO: 65% poliestere / 35% cotone.
PESO: 290gr



WHSB
SUBLIMATICO

MISUROMETRO

	↔	↕
XS	51	63
S	54	66
M	57	69
L	60	72
XL	63	76
XXL	66	78
3XL [👑]	70	81



265
G/M²

- Felpa unisex con cappuccio.
- Cordino cappuccio tono su tono.
- Tascone anteriore a marsupio.
- Costina 1x1 con lycra su polsini e fondo.

TAGLIE: S - M - L - XL - XXL - 3XL[👑]
TESSUTO: 65% poliestere / 35% cotone.
PESO: 265gr



WHSB
SUBLIMATICO

MISUROMETRO

	↔	↕
XS	50	67
S	52	68
M	54	69
L	56	70
XL	58	71
XXL	60	72
3XL [👑]	62	74



100 PZ



10 PZ



150
G/M²

- T-shirt bambino manica corta.
- Doppia cucitura su fondo, maniche e girovita.

TAGLIE: 3/4 - 5/6 - 7/8 - 9/11 - 12/14

TESSUTO: 100% poliestere.

PESO: 150gr



WHSB
SUBLIMATICO

MISUROMETRO

	↔	↕
3/4	32	44
5/6	35	49
7/8	38	52
9/11	41	58
12/14	43	61



25 PZ



5 PZ



290
G/M²

- Felpa bambino con cappuccio.
- Tascone anteriore a marsupio.
- Costina 1x1 con lycra su collo, polsini e fondo.

TAGLIE: 1/2 - 3/4 - 5/6 - 7/8 - 9/11 - 12/14

TESSUTO: 65% poliestere / 35% cotone.

PESO: 290gr



WHSB
SUBLIMATICO

MISUROMETRO

	↔	↕
1/2	33	40
3/4	36	43
5/6	39	46
7/8	42	53
9/11	45	58
12/14	50	61




POLO





- Polo adulto manica corta piquè.
- Chiusura a due bottoni tono su tono.
- Costina 1x1 su collo e maniche.
- Spacchetti laterali rinforzati.

TAGLIE: XS - S - M - L - XL - XXL - 3XL - 4XL - 5XL
TESSUTO: 100% cotone pettinato preristretto.
ASH MELANGE: 98% cotone / 2% viscosa.
GREY MELANGE: 85% cotone / 15% viscosa.
PESO: 210gr



MISUROMETRO

	↔	↕
XS	47	68
S	51	70
M	53	72
L	55	74
XL	59	76
XXL	63	80
3XL	65	82
4XL	67	84
5XL	71	86



- Polo donna manica corta.
- Cuciture laterali sagomate per taglio femminile.
- Tre bottoni dello stesso colore del tessuto.
- Spacchetti laterali.

TAGLIE: S - M - L - XL - XXL - 3XL

TESSUTO: 100% cotone pettinato preristretto.

ASH MELANGE: 98% cotone / 2% viscosa.

GREY MELANGE: 85% cotone / 15% viscosa.

PESO: 200gr



MISUROMETRO

	↔	↕
S	42	61
M	44	63
L	46	65
XL	48	67
XXL	50	69
3XL	54	73



COD. **632180**

POLO PREMIUM MAN



36 PZ



12 PZ



180
G/M²

- Polo adulto manica corta piquet.
- Tre bottoni dello stesso colore del tessuto.
- Spacchetti laterali.

TAGLIE: S - M - L - XL - XXL - 3XL[👑]

TESSUTO: 100% cotone.

94 MELANGE: 97% cotone / 3% poliestere.

PESO: bianco 170gr - colorato 180gr



MISUROMETRO

	↔	↕
S	48	70
M	52	72
L	56	74
XL	60	76
XXL	64	78
3XL [👑]	68	80



COD. **630300**
POLO PREMIUM LADY



36 PZ



12 PZ



180
G/M²



- Polo donna manica corta.
- Cuciture laterali sagomate per taglio femminile.
- Due bottoni dello stesso colore del tessuto.
- Spacchetti laterali.

TAGLIE: XS - S - M - L - XL - XXL

TESSUTO: 100% cotone preristretto.

94 MELANGE: 97% cotone / 3% poliestere.

PESO: bianco 170gr - colorato 180gr



MISUROMETRO

	↔	↕
XS	42	61
S	44,5	62
M	47	63
L	49,5	64
XL	52	65
XXL	54,5	66



COD. **630500**

FRUIT OF THE LOOM® POLO ORIGINAL



36 PZ



12 PZ



185
G/M²

- Polo adulto manica corta piquè.
- Due bottoni tono su tono.
- Cuciture laterali per un fit migliore.

TAGLIE: S - M - L - XL - XXL - 3XL[👑]

TESSUTO: 100% cotone.

94 MELANGE: 97% cotone / 3% poliestere.

PESO: bianco 175gr - colorato 185gr



MISUROMETRO

	↔	↕
S	48	68
M	52	70
L	56	72
XL	60	74
XXL	63	76
3XL [👑]	66	78

BEST PRICE



COD. **634020**

FRUIT OF THE LOOM® POLO 65/35



36 PZ



12 PZ



180
G/M²

- Polo adulto manica corta.
- Lavaggio a 60°.
- Chiusura a tre bottoni in tinta.

TAGLIE: S - M - L - XL - XXL - 3XL - 4XL - 5XL[👑]

4XL e 5XL disponibili solo nei colori 30, 36, 32, 94

TESSUTO: 65% poliestere / 35% cotone di facile lavaggio e stiratura.

PESO: bianco 170gr - colorato 180gr



MISUROMETRO

	↔	↕
S	48	70
M	52	72
L	56	74
XL	60	76
XXL	64	78
3XL [👑]	68	80
4XL [👑]	72	84
5XL [👑]	76	88

40

HIDS PAG. 75



- Polo adulto manica corta piquè.
- Doppia riga sul colletto e maniche.
- Chiusura a due bottoni tono su tono.
- Spacchetti laterali rinforzati.

TAGLIE: XS - S - M - L - XL - XXL - ³XL

TESSUTO: 100% cotone pettinato preristretto.

PESO: 210gr



MISUROMETRO

	↔	↕
XS	47	68
S	51	70
M	53	72
L	55	74
XL	59	76
XXL	63	80
³ XL	65	82




- Polo adulto manica corta piquè.
- Riga tricolore su colletto e fondo maniche.
- Chiusura due bottoni tono su tono.
- Fettuccia interna da spalla a spalla.
- Costina 1x1 su collo e maniche.
- Spacchetti laterali rinforzati con tricolore.

TAGLIE: XS - S - M - L - XL - XXL - ³XL

TESSUTO: 100% cotone pettinato preristretto.

PESO: 210gr



MISUROMETRO

	↔	↕
XS	47	68
S	51	70
M	53	72
L	55	74
XL	59	76
XXL	63	80
³ XL	65	82



COD. **FOX JERSEY**
POLO JERSEY MAN



24 PZ 1 PZ



150
G/M²

- Polo adulto manica corta.
- Chiusura 3 bottoni tono su tono.
- Spacchetto laterale sul fondo.

TAGLIE: XS - S - M - L - XL - XXL - 3XL - 4XL

TESSUTO: 100% cotone jersey.

GREY MELANGE: 85% cotone / 15% viscosa.

PESO: 150gr



MISUROMETRO

	↔	↕
XS	46	66
S	48	68
M	52	72
L	54	76
XL	56	78
XXL	58	80
3XL	60	82
4XL	62	84



COD. **633100**
POLO PREMIUM MANICA LUNGA



36 PZ 12 PZ



180
G/M²

- Polo adulto manica lunga con polsini.
- Tre bottoni dello stesso colore del tessuto.
- Spacchetti laterali.

TAGLIE: S - M - L - XL - XXL - 3XL

TESSUTO: 100% cotone.

9K: 90% cotone / 10% poliestere.

PESO: bianco 170gr - colorato 180gr



MISUROMETRO

	↔	↕
S	48	70
M	52	72
L	56	74
XL	60	76
XXL	64	78
3XL	68	80



KIDS **PAC.**
75



210
G/M²

- Polo adulto piquè manica lunga con polsino.
- Chiusura a due bottoni.
- Spacchetti laterali rinforzati.

TAGLIE: XS - S - M - L - XL - XXL - 3XL - 4XL - 5XL

TESSUTO: 100% cotone pettinato preristretto.

ASH MELANGE: 98% cotone / 2% viscosa.

GREY MELANGE: 85% cotone / 15% viscosa.

PESO: 210gr



MISUROMETRO

	↔	↕
XS	47	68
S	51	70
M	53	72
L	55	74
XL	59	76
XXL	63	80
3XL	65	82
4XL	67	84
5XL	71	86

HIDS PAG. 74



200
G/M²

- Polo donna manica lunga piquè.
- Leggermente attillata.
- Chiusura a tre bottoni.
- Spacchetti laterali rinforzati.
- Costina 1x1 su collo e polsini.

TAGLIE: XS - S - M - L - XL - XXL - 3XL

TESSUTO: 100% cotone pettinato preristretto.

GREY MELANGE: 85% cotone / 15% viscosa.

PESO: 200gr



MISUROMETRO

	↔	↕
XS	40	59
S	42	61
M	44	63
L	46	65
XL	48	67
XXL	50	69
3XL	54	73

HIDS PAG. 74



FELPE





290
G/M²

- Felpa adulto unisex.
- Doppia cucitura su fondo, maniche e girovita.
- Costina con Lycra® su collo, maniche e girovita.

TAGLIE: XS - S - M - L - XL - XXL - 3XL

TESSUTO: 65% poliestere / 35% cotone.

ASH MELANGE: 67% cotone / 31% poliestere / 2% viscosa.

GREY MELANGE: 61% cotone / 31% poliestere / 8% viscosa.

PESO: 290gr



HIDS
PAG.
76

MISUROMETRO

	↔	↕
XS	51	63
S	54	66
M	57	69
L	60	72
XL	63	76
XXL	66	78
3XL	70	81



265
G/M²

- Felpa adulto unisex.
- Doppia cucitura su fondo, maniche e girovita.
- Costina con Lycra® su collo, maniche e girovita.

TAGLIE: XS - S - M - L - XL - XXL - 3XL

TESSUTO: 65% poliestere / 35% cotone.

ASH GREY: 67% cotone / 31% poliestere / 2% viscosa.

PESO: 265gr



MISUROMETRO

	↔	↕
XS	51	63
S	54	66
M	57	69
L	60	72
XL	63	76
XXL	66	78
3XL	70	81



COD. **622020**

FRUIT OF THE LOOM® FELPA SET-IN



36 PZ S - XL
24 PZ XXL - 5XL



6 PZ



280
G/M²

- Felpa adulto girocollo.
- Fettuccia interna tinta unita da spalla a spalla in jersey.
- Costina con cotone/Lycra® su collo, maniche e girovita.

TAGLIE: S - M - L - XL - XXL - 3XL - 4XL - 5XL


3XL disponibile nei colori: 30, 32, 34, 36, 38, 40, 41, 51, 94, AZ

4XL disponibile nei colori: 30, 32, 36, 94, AZ

5XL disponibile nei colori: 32, 36, 94, AZ

TESSUTO: 80% cotone / 20% poliestere.

PESO: bianco e melange 260gr - colorato 280gr



NEW
COLOR



MISUROMETRO

	←→	↑↓
S	51	65
M	56	68,5
L	61	72
XL	63,5	76
XXL	68,5	78,5
3XL	73,5	81
4XL	76	82
5XL	80	83

HIDS PAG. 77



COD. **622160**

FRUIT OF THE LOOM® FELPA RAGLAN



36 PZ S - XL
24 PZ XXL - 4XL



6 PZ



280
G/M²

- Felpa adulto girocollo maniche raglan.
- Fettuccia interna sul collo.
- Nastro dietro il collo dello stesso colore.
- Fondo, collo e polsini in costina cotone/Lycra®.

TAGLIE: S - M - L - XL - XXL - 3XL - 4XL

3XL disponibile nei colori: 30, 32, 36, 94, AZ

4XL disponibile nei colori: 32, 36, 94, AZ

TESSUTO: 80% cotone / 20% poliestere.

PESO: bianco e melange 260gr - colorato 280gr



MISUROMETRO

	←→	↑↓
S	51	66,5
M	56	69
L	61	73
XL	63,5	76,5
XXL	68,5	79,5
3XL	73,5	82,5
4XL	76	83,5

NEW
COLOR



HIDS PAG. 77



COD. **621380**

FRUIT OF THE LOOM® FELPA RAGLAN MAN LIGHTWEIGHT



COD. **621460**

FRUIT OF THE LOOM® FELPA RAGLAN LADY LIGHTWEIGHT



240
G/M²



24 PZ



6 PZ



- Felpa adulto leggera sgarzata.
- Maniche raglan.
- Fondo, collo e polsini in costina cotone/Lycra®.

TAGLIE: S - M - L - XL - XXL

TESSUTO: 80% cotone / 20% poliestere.

PESO: 240gr



240
G/M²

- Felpa adulto leggera sgarzata.
- Maniche raglan.
- Taglio femminile con cuciture laterali sciancrate.
- Fondo, collo e polsini in costina cotone/Lycra®.

TAGLIE: XS - S - M - L - XL - XXL

TESSUTO: 80% cotone / 20% poliestere.

PESO: 240gr



MISUROMETRO

	↔	↕
S	51	67
M	56	70
L	61	73
XL	63,5	76
XXL	68,5	79

MISUROMETRO

	↔	↕
XS	46	62
S	48,5	63,5
M	51	65
L	53,5	66,5
XL	56	68
XXL	58,5	69,5



290
G/M²

- Felpa con cappuccio.
- Cordino cappuccio tono su tono.
- Tascone anteriore a marsupio.
- Costina con Lycra® su maniche e girovita.

HIDS PAG. 78

TAGLIE: XS - S - M - L - XL - XXL - 3XL - 4XL - 5XL

TESSUTO: 65% cotone / 35% poliestere.

ASH MELANGE: 67% cotone / 31% poliestere / 2% viscosa.

GREY MELANGE: 61% cotone / 31% poliestere / 8% viscosa.

DARK GREY MELANGE: 60% poliestere / 40% cotone.

PESO: 290gr



MISUROMETRO

	↔	↕
XS	52	68
S	54	69
M	56	70
L	58	71
XL	60	72
XXL	62	74
3XL	64	76
4XL	67	78
5XL	69	80



265
G/M²

- Felpa con cappuccio.
- Cordino cappuccio tono su tono.
- Tascone anteriore a marsupio.
- Costina con Lycra® su maniche e girovita.

TAGLIE: XS - S - M - L - XL - XXL - 3XL

TESSUTO: 65% poliestere / 35% cotone.

PESO: 265gr



MISUROMETRO

	↔	↕
XS	50	67
S	52	68
M	54	69
L	56	70
XL	58	71
XXL	60	72
3XL	62	74



COD. **622080**

FELPA HOODED MAN



280
G/M²



24 PZ



6 PZ



- Felpa adulto con cappuccio foderato in tessuto.
- Cordino cappuccio tono su tono.
- Tascone anteriore a marsupio.
- Fondo, collo e polsini in costina cotone/Lycra®.

TAGLIE: S - M - L - XL - XXL - 3XL - 4XL - 5XL

3XL disponibile nei colori: 30, 32, 36, 38, 40, 41, 51, 59, 94, GL, AZ

4XL disponibile nei colori: 30, 32, 36, 94, AZ

5XL disponibile nei colori: 36, 94, AZ

TESSUTO: 80% cotone / 20% poliestere.

PESO: bianco e melange 260gr - colorato 280gr



MISUROMETRO

	↔	↕
S	51	67
M	56	70
L	61	73
XL	63,5	76
XXL	68,5	79
3XL	73,5	83
4XL	76	86
5XL	80	89



COD. **620380**

FELPA HOODED LADY



280
G/M²

- Felpa donna con cappuccio foderato in tessuto.
- Cordino cappuccio tono su tono.
- Taglio femminile con cuciture laterali.
- Tascone anteriore a marsupio.
- Fondo, collo e polsini in costina cotone/Lycra®.

TAGLIE: XS - S - M - L - XL - XXL

TESSUTO: 80% cotone / 20% poliestere.

PESO: bianco e melange 260gr - colorato 280gr



MISUROMETRO

	↔	↕
XS	46	62
S	48,5	63,5
M	51	65
L	53,5	66,5
XL	56	68
XXL	58,5	69,5



COD. **621400**

FELPA HOODED MAN LIGHTWEIGHT



24 PZ



6 PZ



240
G/M²

- Felpa con cappuccio leggera sgarzata.
- Maniche raglan.
- Cordino cappuccio tono su tono.
- Tascone anteriore a marsupio.
- Costina con Lycra® su maniche e girovita.

TAGLIE: S - M - L - XL - XXL

TESSUTO: 80% cotone / 20% poliestere.

PESO: 240gr



MISUROMETRO

	↔	↕
S	51	67
M	56	70
L	61	73
XL	63,5	76
XXL	68,5	79

KIDS PAG. 80



COD. **CHIPZC**

FELPA CON ZIP E CAPPuccio



30 PZ



5 PZ



280
G/M²

- Felpa con zip intera e cappuccio.
- Cordino cappuccio tono su tono.
- Tasche anteriori.
- Costina con Lycra® su maniche e girovita.

TAGLIE: S - M - L - XL - XXL - 3XL

TESSUTO: 65% poliestere / 35% cotone.

PESO: 280gr



BEST PRICE

MISUROMETRO

	↔	↕
S	51	61
M	54	62
L	56	64
XL	58	67
XXL	60	70
3XL	62	73



25 PZ



5 PZ



- Felpa con zip intera e cappuccio.
- Cordino cappuccio tono su tono.
- Tasche anteriori a marsupio.
- Costina con Lycra® su maniche e girovita.

TAGLIE: XS - S - M - L - XL - XXL - 3XL

TESSUTO: 65% poliestere / 35% cotone.

GREY MELANGE: 61% cotone / 31% poliestere / 8% viscosa.

DARK GREY MELANGE: 60% poliestere / 40% cotone.

PESO: 290gr

XS / XXL



3XL



MISUROMETRO

	←→	↕
XS	52	67
S	54	69
M	56	70
L	58	71
XL	60	72
XXL	62	74
3XL	64	76

HIDS PAG. 80



24 PZ



6 PZ



- Felpa con zip intera e cappuccio.
- Cappuccio foderato in tessuto.
- Cordino cappuccio tono su tono.
- Nastro in jersey all'interno del collo.
- Cerniera coperta per facilitare la stampa.
- Tasche anteriori a marsupio.
- Costina con cotone/Lycra® su maniche e girovita.

TAGLIE: S - M - L - XL - XXL - 3XL - 4XL - 5XL

3XL disponibile nei colori: 36, 94, AZ

4XL - 5XL disponibile nei colori: 36, 94

TESSUTO: 80% cotone / 20% poliestere.

PESO: bianco e melange 260gr - colorato 280gr



MISUROMETRO

	←→	↕
S	52	67
M	56	70
L	60	73
XL	64	76
XXL	68	79
3XL	72	80
4XL	76	81
5XL	80	82

HIDS PAG. 81



COD. **620340**

FELPA PREMIUM HOODED
MAN JACKET



280
G/M²



24 PZ



6 PZ



- Felpa adulto con zip intera e cappuccio.
- Cordino cappuccio tono su tono.
- Nastro in jersey all'interno del collo.
- Cerniera coperta per facilitare la stampa.
- Tasche anteriori a marsupio.
- Fascia in vita e polsini in cotone/elastane.

TAGLIE: S - M - L - XL - XXL - 3XL - 4XL

3XL - 4XL disponibile nei colori: 36, 87, 94, AZ

TESSUTO: 70% cotone / 30% poliestere.

PESO: grigio melange 260gr - colorato 280gr



COD. **621180**

FELPA PREMIUM HOODED
LADY JACKET



280
G/M²



- Felpa donna con zip intera e cappuccio.
- Cordino cappuccio tono su tono.
- Nastro in jersey all'interno del collo.
- Taglio femminile con cuciture laterali.
- Cerniera coperta per facilitare la stampa.
- Tasche anteriori a marsupio.
- Fascia in vita e polsini in cotone/elastane.

TAGLIE: XS - S - M - L - XL - XXL

TESSUTO: 70% cotone / 30% poliestere.

PESO: bianco e melange 260gr - colorato 280gr



MISUROMETRO

	↔	↕
S	52	67
M	56	70
L	60	73
XL	64	76
XXL	68	79
3XL	72	80
4XL	76	81



MISUROMETRO

	↔	↕
XS	46	62
S	48,5	63,5
M	51	65
L	53,5	66,5
XL	56	68
XXL	58,5	69,5



COD. **621440**

FELPA LIGHTWEIGHT HOODED
MAN JACKET



240
G/M²



24 PZ



6 PZ



- Felpa adulto leggera e sgarzata.
- Zip intera e cappuccio.
- Cordino cappuccio tono su tono.
- Nastro in jersey all'interno del collo.
- Taglio con cuciture laterali.
- Cerniera coperta per facilitare la stampa.
- Tasche anteriori a marsupio.
- Costina con cotone/Lycra® su maniche e girovita.

TAGLIE: S - M - L - XL - XXL

TESSUTO: 80% cotone / 20% poliestere.

PESO: 240gr



COD. **621500**

FELPA LIGHTWEIGHT HOODED
LADY JACKET



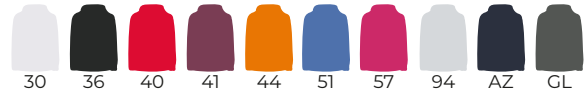
240
G/M²

- Felpa donna leggera e sgarzata.
- Zip intera e cappuccio.
- Cordino cappuccio tono su tono.
- Nastro in jersey all'interno del collo.
- Taglio femminile con cuciture laterali.
- Cerniera coperta per facilitare la stampa.
- Tasche anteriori a marsupio.
- Costina con cotone/Lycra® su maniche e girovita.

TAGLIE: XS - S - M - L - XL - XXL

TESSUTO: 80% cotone / 20% poliestere.

PESO: 240gr



MISUROMETRO

	↔	↑↓
S	52	67
M	56	70
L	60	73
XL	64	76
XXL	68	79

MISUROMETRO

	↔	↑↓
XS	46	62
S	48,5	63,5
M	51	65
L	53,5	66,5
XL	56	68
XXL	58,5	69,5



25 PZ



5 PZ



- Felpa con zip intera.
- Cerniera coperta per facilitare la stampa.
- Tasche anteriori.

TAGLIE: XS - S - M - L - XL - XXL

TESSUTO: 65% poliestere / 35% cotone.

GREY MELANGE: 61% cotone / 31% poliestere / 8% viscosa.

PESO: 290gr



MISUROMETRO

	↔	↕
XS	52	67
S	54	69
M	56	72
L	58	74
XL	60	76
XXL	62	78

HIDS **PAG. 82**

COD. **CHIPZ**
FELPA ZIP INTERA



30 PZ



5 PZ



- Felpa zip intera collo alto.
- Tasche anteriori.
- Polsini e vita elasticizzati.

TAGLIE: S - M - L - XL - XXL - 3XL

TESSUTO: 65% poliestere / 35% cotone.

PESO: 280gr



BEST PRICE

MISUROMETRO

	↔	↕
S	51	61
M	54	62
L	56	64
XL	58	67
XXL	60	70
3XL	62	73



COD. **622300**

FELPA ZIP INTERA



24 PZ



6 PZ



280
G/M²

- Felpa zip intera.
- Cerniera coperta per facilitare la stampa.
- Tasche anteriori.
- Costina con cotone/Lycra® su maniche e girovita.

TAGLIE: S - M - L - XL - XXL - 3XL

3XL disponibile nei colori: 36, AZ, GL

TESSUTO: 80% poliestere / 20% cotone.

PESO: bianco e melange 260gr - colorato 280gr



MISUROMETRO

	↔	↕
S	52	66
M	56	68,5
L	60	71
XL	64	73,5
XXL	68	76
3XL	72	78,5

COD. **CAMPUS**

FELPA COLLEGE



25 PZ



5 PZ



290
G/M²

- Felpa College.
- Chiusura con bottoni a pressione.
- Maniche a contrasto.

TAGLIE: S - M - L - XL - XXL

TESSUTO: 100% poliestere.

PESO: 290gr



MISUROMETRO

	↔	↕
S	53	66,5
M	56	68
L	59	69,5
XL	62	71
XXL	65	72,5

56



COD. **622280**

FRUIT OF THE LOOM. FELPA PREMIUM JACKET



280
G/M²



24 PZ



6 PZ



- Felpa adulto zip intera.
- Cerniera coperta per facilitare la stampa.
- Tasche anteriori.
- Fascia vita e polsini in cotone/elastane.

TAGLIE: S - M - L - XL - XXL

TESSUTO: 70% cotone / 30% poliestere.

PESO: bianco e melange 260gr - colorato 280gr



MISUROMETRO

	↔	↕
S	52	66
M	56	68,5
L	60	71
XL	64	73,5
XXL	68	76



COD. **621160**

FRUIT OF THE LOOM. FELPA PREMIUM LADY JACKET



280
G/M²



- Felpa donna zip intera con fettuccia interna.
- Cerniera coperta per facilitare la stampa.
- Tasche anteriori.
- Fascia vita e polsini in cotone/elastane.

TAGLIE: XS - S - M - L - XL - XXL

TESSUTO: 70% cotone / 30% poliestere.

PESO: bianco e melange 260gr - colorato 280gr



MISUROMETRO

	↔	↕
XS	46	62
S	48,5	63,5
M	51	65
L	53,5	66,5
XL	56	68
XXL	58,5	69,5



COD. **621600**

FELPA LIGHTWEIGHT JACKET



24 PZ



6 PZ



240
G/M²

- Felpa zip intera leggera sgarzata.
- Maniche raglan.
- Cerniera coperta per facilitare la stampa.
- Tasche anteriori.
- Costina con cotone/Lycra® su maniche e girovita.

TAGLIE: S - M - L - XL - XXL

TESSUTO: 80% cotone / 20% poliestere.

PESO: 240gr



MISUROMETRO

	↔	↕
S	52	67
M	56	70
L	60	73
XL	64	76
XXL	68	79



COD. **SWRAFUZIPFT**

FELPA LEGGERA ZIP INTERA



25 PZ



5 PZ



270
G/M²

- Felpa zip intera leggera sgarzata.
- Cerniera coperta per facilitare la stampa.
- Tasche anteriori.

TAGLIE: XS - S - M - L - XL - XXL

TESSUTO: 65% poliestere / 35% cotone.

PESO: 270gr



BLU NAVY

MISUROMETRO

	↔	↕
XS	52	67
S	54	69
M	56	72
L	58	74
XL	60	76
XXL	62	78
3XL	64	80

58

HIDS PAG. 82



COD. **621140**

FELPA MEZZA ZIP



24 PZ



6 PZ



280
G/M²

- Felpa adulto mezza zip con fettuccia in jersey sul retro.
- Maniche raglan.
- Cerniera coperta per facilitare la stampa.
- Costina con Lycra® su maniche e girovita.

TAGLIE: S - M - L - XL - XXL - 3XL

3XL disponibile nei colori: 36, AZ

TESSUTO: 80% poliestere / 20% cotone.

PESO: bianco e melange 260gr - colorato 280gr



MISUROMETRO

	↔	↕
S	52	65
M	56	68
L	60	71
XL	64	74
XXL	68	77
3XL	72	80



COD. **620320**

FELPA MEZZA ZIP PREMIUM



24 PZ



6 PZ



280
G/M²

- Felpa adulto mezza zip con fettuccia in jersey sul retro.
- Cerniera coperta per facilitare la stampa.
- Fascia vita e polsini in cotone/elastane.

TAGLIE: S - M - L - XL - XXL - 3XL - 4XL

3XL - 4XL disponibile nei colori: 36, 94, AZ

TESSUTO: 70% cotone / 30% poliestere.

PESO: bianco e melange 260gr - colorato 280gr



MISUROMETRO

	↔	↕
S	52	65
M	56	68
L	60	71
XL	64	74
XXL	68	77
3XL	72	80
4XL	76	83





25 PZ



5 PZ



290
G/M²

- Felpa con mezza zip.
- Polsini e fondo elastici.

TAGLIE: S - M - L - XL - XXL

TESSUTO: 65% poliestere / 35% cotone.

ASH MELANGE: 67% cotone / 31% poliestere / 2% viscosa.

PESO: 290gr



MISUROMETRO

	↔	↕
S	54	66
M	57	69
L	60	72
XL	63	76
XXL	66	78



25 PZ



1 PZ



140
G/M²

- Micropile adulto mezza zip.
- Finitura Antipilling micropile.
- Polsini elastici.

TAGLIE: XS - S - M - L - XL - XXL

TESSUTO: 100% poliestere.

PESO: 140gr



MISUROMETRO

	↔	↕
XS	49	66
S	51	68
M	53	70
L	55	73
XL	57	76
XXL	59	78



15 PZ



1 PZ



300
G/M²

- Pile con zip intera e tasche anteriori.
- Girovita con elastico, cordino con stopper.
- Finitura Antipilling micropile.

TAGLIE: XS - S - M - L - XL - XXL - 3XL

TESSUTO: 100% poliestere.

PESO: 300gr



MISUROMETRO

	↔	↕
XS	56	64
S	58	66
M	60	68
L	62	70
XL	64	73
XXL	66	75
3XL	68	80

HIDS

PAG.
83



15 PZ



1 PZ



300
G/M²

- Pile con zip intera e tasche anteriori.
- Girovita con elastico, cordino con stopper.
- Finitura Antipilling micropile.
- Polsini elastici.
- Capo semi-attillato.

TAGLIE: XS - S - M - L - XL - XXL

TESSUTO: 100% poliestere.

PESO: 300gr



MISUROMETRO

	↔	↕
XS	45	59
S	47	61
M	50	63
L	52	65
XL	55	67
XXL	57	69

COD. **DAKOTA**

PILE CON ZIP INTERA



20 PZ



1 PZ



- Felpa adulto pile con zip intera e tasche anteriori.
- Cuciture rinforzate sulle spalle e maniche.
- Girovita con elastico, cordino con stopper.

TAGLIE: S - M - L - XL - XXL - 3XL - 4XL

3XL disponibile nei colori: bianco, kamel, verde mela

verde kelly, verde bottiglia, rosso, royal, blu navy,

grigio marengo, antracite, nero, granata

4XL disponibile nei colori: verde bottiglia, rosso, blu navy

grigio marengo, antracite, nero, granata.

TESSUTO: 100% poliestere.

PESO: 300gr



MISUROMETRO

	←→	↕
S	51	65
M	56	69
L	61	73
XL	63,5	76,5
XXL	68,5	79,5
3XL	73,5	82,5
4XL	76	83,5

JHK
T-SHIRT

COD. **SWPANTSCFF**

PANTALONE FELPATO



25 PZ



5 PZ



- Pantalone felpato.
- Vita elasticizzata con coulisse.
- Tasche laterali.
- Polsino alla caviglia.

TAGLIE: S - M - L - XL - XXL

TESSUTO: 65% poliestere / 35% cotone.

GREY MELANGE: 61% cotone / 31% poliestere / 8% viscosa.

PESO: 290gr



MISUROMETRO

	←→	↕
S	50	104
M	52	106
L	54	108
XL	55	110
XXL	57	112



62

HIDS

PAG.
85



COD. **640260**

FRUIT OF THE LOOM®

PANTALONE FELPATO CON ELASTICO ALLA CAVIGLIA



36 PZ S-XL
24 PZ 2XL-3XL



6 PZ



300
G/M²

- Pantalone felpato.
- Vita elasticizzata con coulisse.
- Tasche laterali.
- Elastico alla caviglia.

TAGLIE: S - M - L - XL - XXL - 3XL

TESSUTO: 80% cotone / 20% poliestere.

PESO: 280gr



MISUROMETRO

	←→	↑↓
S	28	106
M	32	108
L	35,5	110
XL	38	112
XXL	42	113
3XL	46	114



KIDS

PAG.
84



COD. **640320**

FRUIT OF THE LOOM®

PANTALONE FELPATO CON FONDO DRITTO



36 PZ S-XL
24 PZ 2XL-3XL



6 PZ



300
G/M²

- Pantalone felpato.
- Vita elasticizzata con coulisse.
- Tasche laterali.
- Fondo aperto.

TAGLIE: S - M - L - XL - XXL - 3XL

TESSUTO: 80% cotone / 20% poliestere.

PESO: 280gr



MISUROMETRO

	←→	↑↓
S	28	106
M	32	108
L	35,5	110
XL	38	112
XXL	42	113
3XL	46	114





- Pantalone in felpa leggera non garzato.
- Vita elasticizzata con coulisse.
- Tasche laterali.
- Elastico alla caviglia.

TAGLIE: XS - S - M - L - XL - XXL

TESSUTO: 65% poliestere / 35% cotone.

PESO: 270gr



NY

MISUROMETRO

	↔	↕
XS	48	96
S	50	98
M	52	100
L	52	102
XL	54	104
XXL	56	106

HIDS PAG. 85

COD. **BERPLAY**
SHORT LEGGERO



- Pantalone corto in felpa leggera non garzato.
- Vita elasticizzata con coulisse.
- Tasche laterali.

TAGLIE: S - M - L - XL - XXL

TESSUTO: 100% cotone.

GREY MELANGE: 85% cotone / 15% viscosa.

PESO: 200gr



BLU NAVY



GRIGIO MELANGE



NERO



BLU ROYAL

MISUROMETRO

	↔	↕
S	32	42
M	34	45
L	36	47
XL	38	49
XXL	40	51

HIDS PAG. 73



COD. **640380**

FRUIT OF THE LOOM

PANTALONE FELPATO MAN
LEGGERO NON GARZATO



24 PZ



6 PZ




240
G/M²

- Pantalone in felpa leggera non garzato.
- Vita elasticizzata con coulisse.
- Tasche laterali.
- Fondo aperto.

TAGLIE: S - M - L - XL - XXL

TESSUTO: 80% cotone / 20% poliestere.

PESO: 240gr



MISUROMETRO

	↔	↕
S	28	106
M	33	108
L	38	110
XL	41	112
XXL	46	114



COD. **640360**

FRUIT OF THE LOOM

SHORT FELPATO LEGGERO
NON GARZATO



24 PZ



6 PZ



240
G/M²

- Pantalone corto in felpa leggera non garzato.
- Vita elasticizzata con coulisse.
- Tasche laterali.

TAGLIE: S - M - L - XL - XXL

TESSUTO: 80% cotone / 20% poliestere.

PESO: 240gr



MISUROMETRO

	↔	↕
S	28	50
M	33	51
L	38	52
XL	41	53
XXL	46	54



BAMBINO





100 PZ



10 PZ



155
G/M²

- T-shirt bambino manica corta.
- Collo in lycra.
- Cuciture laterali.
- Fettuccia interna da spalla a spalla con ribattitura a doppio ago.
- Doppia cucitura sul collo, maniche e orlo.

TAGLIE: 0 - 1 - 2 - 3/4 - 5/6 - 7/8 - 9/11 - 12/14

TESSUTO: 100% cotone pettinato peristretto.

ASH MELANGE: 98% cotone / 2% viscosa.

GREY MELANGE: 85% cotone / 15% viscosa.

PESO: 155gr



MISUROMETRO

	↔	↑↓
0	23	34
1	25	35
2	30	37
3/4	32	44
5/6	35	49
7/8	38	52
9/11	41	58
12/14	43	61



100 PZ



10 PZ



- T-shirt bambina manica corta.
- Single jersey.

TAGLIE: 3/4 - 5/6 - 7/8 - 9/11 - 12/14

TESSUTO: 100% cotone.

GREY MELANGE: 85% cotone / 15% viscosa.

PESO: 155gr



MISUROMETRO

	↔	↕
3/4	30	42
5/6	32	45
7/8	34	48
9/11	36	51
12/14	38	54



72 PZ



12 PZ



- T-shirt bambino manica corta.
- Tessuto morbido al tatto.
- Fettuccia sul collo dello stesso tessuto del corpo.
- Collo in costina 1x1.

TAGLIE: 3/4 - 5/6 - 7/8 - 9/11 - 12/14

TESSUTO: 100% cotone pettinato preristretto.

94 MELANGE: 97% cotone / 3% poliestere.

PESO: bianco 140gr - colorato 150gr



NEW COLOR

MISUROMETRO

	↔	↕
3/4	36	45
5/6	38	48
7/8	40,5	53
9/11	43	58
12/13	46	63
14/15	48,5	68



COD. **610330**

FRUIT OF THE LOOM® T-SHIRT VALUEWEIGHT KID



165
G/M²

72 PZ BIMBA
108 PZ BIMBO
72 PZ 14/15

12 PZ



- T-shirt bambino manica corta.
- Tessitura compatta per garantire una migliore qualità di stampa.
- Collo con costina in cotone/Lycra®.
- Fettuccia interna.

TAGLIE: 1/2 - 2/3 - 3/4 - 5/6 - 7/8 - 9/11 - 12/13 - 14/15
1/2 e 2/3 disponibili solo nei colori
30, 32, 34, 40, 51, 52, YT

TESSUTO: 100% cotone.

94 MELANGE: 97% cotone / 3% poliestere.

PESO: bianco 160gr - colorato 165gr



COD. **610050**

FRUIT OF THE LOOM® T-SHIRT VALUEWEIGHT GIRL



165
G/M²

- T-shirt bambini manica corta.
- Taglio femminile con cuciture laterali sciancrate (per bambine).
- Tessitura compatta per garantire una migliore qualità di stampa.
- Collo con costina in cotone/Lycra®.
- Fettuccia interna.

TAGLIE: 3/4 - 5/6 - 7/8 - 9/11 - 12/13 - 14/15

TESSUTO: 100% cotone.

94 MELANGE: 97% cotone / 3% poliestere.

PESO: bianco 160gr - colorato 165gr



SOLO PER BAMBINI

MISUROMETRO

	↔	↕
1/2	31	38
2/3	33	41
3/4	38	45
5/6	40,5	50
7/8	43	55
9/11	46	60
12/13	48,6	65
14/15	53,5	72



MISUROMETRO

	↔	↕
3/4	32	43
5/6	34	46
7/8	36	49
9/11	38	52
12/13	40	55
14/15	44	59



50 PZ



10 PZ



170
G/M²

- Body bimbo manica corta.
- Bottoncini a pressione sulla spalla e fondo.
- Collo a costina 1x1.

TAGLIE: 3m - 6m - 9m - 12m - 18m

TESSUTO: 100% cotone.

GREY MELANGE: 85% cotone / 15% viscosa.

PESO: 170gr



MISUROMETRO

	←→	↕
3M	20	38
6M	22	40
9M	24	42
12M	26	44
18M	28	46



50 PZ



10 PZ



170
G/M²

- Body bimbo manica lunga.
- Bottoncini a pressione sulla spalla e fondo.
- Collo a costina 1x1.

TAGLIE: 3m - 6m - 9m - 12m - 18m

TESSUTO: 100% cotone.

GREY MELANGE: 85% cotone / 15% viscosa.

PESO: 170gr



MISUROMETRO

	←→	↕
3M	20	38
6M	22	40
9M	24	42
12M	26	44
18M	28	46



- T-shirt bambino manica lunga.
- Cuciture laterali.
- Collo in lycra.
- Doppia cucitura sul collo, maniche e orlo.
- Fettuccia interna da spalla a spalla con ribattitura a doppio ago.

TAGLIE: 1/2 - 3/4 - 5/6 - 7/8 - 9/11 - 12/14

TESSUTO: 100% cotone pettinato peristretto.

GREY MELANGE: 85% cotone / 15% viscosa.

PESO: bianco 155gr - colorato 160gr



MISUROMETRO

	←→	↑↓
1/2	29	39
3/4	32	44
5/6	35	49
7/8	38	52
9/11	41	58
12/14	43	61




- T-shirt bambino manica lunga.
- Collo con costina in cotone/Lycra®.
- Tessitura compatta per garantire una migliore qualità di stampa.
- Maniche dritte con polsini in cotone/Lycra®.
- Fettuccia sul collo dello stesso tessuto del corpo.

TAGLIE: 3/4 - 5/6 - 7/8 - 9/11 - 12/13 - 14/15

TESSUTO: 100% cotone pettinato peristretto.

94 GREY MELANGE: 97% cotone / 3% poliestere.

PESO: bianco 160gr - colorato 165gr



MISUROMETRO

	←→	↑↓
3/4	38	45
5/6	40,5	50
7/8	43	55
9/11	46	60
12/13	48,5	65
14/15	53,5	72





- T-shirt bambino per lo sport in tessuto tecnico.
- Maniche raglan.
- Cuciture decorative sulle maniche.



TAGLIE: 3/4 - 5/6 - 7/8 - 9/11 - 12/14

TESSUTO: 100% poliestere.

PESO: 130gr.



MISUROMETRO

	←→	↕
3/4	32	45
5/6	36	47
7/8	39	50
9/11	43	54
12/14	44	63



COD. **BERPLAYK**
SHORT LEGGERO KID



- Pantalone corto bambino in felpa leggera non garzato.
- Vita elasticizzata con coulisse.
- Tasche laterali.

TAGLIE: 1/2 - 3/4 - 5/6 - 7/8 - 9/10 - 11/12

TESSUTO: 100% cotone.

GREY MELANGE: 85% cotone / 15% viscosa.

PESO: 200gr



MISUROMETRO

	←→	↕
1/2	20	26
3/4	21	28
5/6	23	30
7/8	26	32
9/10	28	34
10/11	30	36





50 PZ



5 PZ



- Polo bambino manica corta piquè.
- Chiusura a due bottoni tono su tono.
- Costina 1x1 su collo e maniche.
- Spacchetti laterali rinforzati.

TAGLIE: 1/2 - 3/4 - 5/6 - 7/8 - 9/11 - 12/14

TESSUTO: 100% cotone pettinato peristretto.

GREY MELANGE: 85% cotone / 15% viscosa.

PESO: 210gr



MISUROMETRO

	↔	↕
1/2	30	39
3/4	33	42
5/6	37	46
7/8	39	51
9/11	42	57
12/14	44	64



50 PZ



5 PZ



- Polo bambino manica lunga con polsino piquè.
- Chiusura a due bottoni tono su tono.
- Costina 1x1 su collo e polsini.
- Spacchetti laterali rinforzati.

TAGLIE: 1/2 - 3/4 - 5/6 - 7/8 - 9/11 - 12/14

TESSUTO: 100% cotone pettinato peristretto.

PESO: 210gr



MISUROMETRO

	↔	↕
1/2	30	39
3/4	33	42
5/6	37	46
7/8	39	51
9/11	42	57
12/14	44	64



COD. **634170**

FRUIT OF THE LOOM® POLO 65/35 KID



180
G/M²



36 PZ



12 PZ



- Polo bambino manica corta.
- Lavaggio a 60°C.
- Chiusura a due bottoni in tinta unita.

TAGLIE: 3/4 - 5/6 - 7/8 - 9/11 - 12/13 - 14/15

TESSUTO: 65% poliestere/ 35% cotone
di facile lavaggio e stiratura.

PESO: bianco 170gr - colorato 180gr



MISUROMETRO

	↔	↕
3/4	35	46
5/6	39	50
7/8	43	54
9/11	47	59
12/13	51	64
14/15	55	69



COD. **632010**

FRUIT OF THE LOOM® POLO 65/35 KID MANICA LUNGA



180
G/M²



- Polo bambino manica lunga.
- Lavaggio a 60°C.
- Chiusura a due bottoni in tinta unita.
- Costina sui polsi con elastane.

TAGLIE: 3/4 - 5/6 - 7/8 - 9/11 - 12/13 - 14/15

TESSUTO: 65% poliestere/ 35% cotone
di facile lavaggio e stiratura.

PESO: bianco 170gr - colorato 180gr



MISUROMETRO

	↔	↕
3/4	35	46
5/6	39	50
7/8	43	54
9/11	47	59
12/13	51	64
14/15	55	69



25 PZ



5 PZ



- Felpa bambino girocollo.
- Doppia cucitura su fondo, maniche e girovita.
- Costina con Lycra® su collo, maniche e girovita.

TAGLIE: 1/2 - 3/4 - 5/6 - 7/8 - 9/11 - 12/14

TESSUTO: 65% poliestere / 35% cotone.

ASH MELANGE: 67% cotone / 31% poliestere / 2% viscosa.

GREY MELANGE: 61% cotone / 31% poliestere / 8% viscosa.

PESO: 290gr



MISUROMETRO

	↔	↕
1/2	33	40
3/4	36	43
5/6	39	46
7/8	42	53
9/11	46	58
12/14	50	61



25 PZ



5 PZ



- Felpa bambino girocollo leggera.
- Doppia cucitura su fondo, maniche e girovita.
- Costina con Lycra® su collo, maniche e girovita.

TAGLIE: 1/2 - 3/4 - 5/6 - 7/8 - 9/11 - 12/14

TESSUTO: 65% poliestere / 35% cotone.

PESO: 240gr



MISUROMETRO

	↔	↕
1/2	33	40
3/4	36	43
5/6	39	46
7/8	42	53
9/11	46	58
12/14	50	61



COD. **620410**

FELPA SET-IN KID



36 PZ



6 PZ



- Felpa bambino girocollo.
- Nastro in jersey colorato da spalla a spalla.
- Costina in cotone/Lycra® su collo, maniche e girovita.

TAGLIE: 3/4 - 5/6 - 7/8 - 9/11 - 12/13 - 14/15

TESSUTO: 80% cotone / 20% poliestere.

PESO: bianco e grigio melange 260gr - colorato 280gr



MISUROMETRO

	↔	↕
3/4	38,5	42
5/6	41	48
7/8	43,5	54
9/11	46	60
12/13	51	64
14/15	56	68



COD. **620390**

FELPA RAGLAN KID



36 PZ



6 PZ

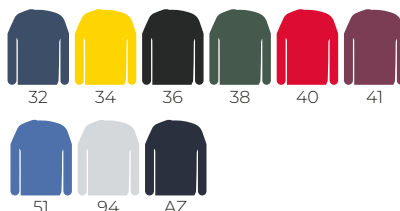


- Felpa bambino girocollo maniche raglan.
- Nastro in jersey colorato da spalla a spalla.
- Fondo, collo e polsini in costina cotone/Lycra®.

TAGLIE: 3/4 - 5/6 - 7/8 - 9/11 - 12/13 - 14/15

TESSUTO: 80% cotone / 20% poliestere.

PESO: grigio melange 260gr - colorato 280gr



MISUROMETRO

	↔	↕
3/4	38,5	42
5/6	41	48
7/8	43,5	54
9/11	46	60
12/13	51	64
14/15	56	68





COD. **620310**

FELPA PREMIUM SET-IN KID



36 PZ



6 PZ



280
G/M²

- Felpa bambino girocollo.
- Nastro in jersey colorato da spalla a spalla.
- Costina in cotone/Lycra® su collo, maniche e girovita.

TAGLIE: 3/4 - 5/6 - 7/8 - 9/11 - 12/13 - 14/15

TESSUTO: 70% cotone / 30% poliestere.

PESO: bianco e grigio melange 260gr - colorato 280gr



MISUROMETRO

	↔	↕
3/4	38,5	42
5/6	41	48
7/8	43,5	54
9/11	46	60
12/13	51	64
14/15	56	68



COD. **SWRKKNG**

FELPA CAPPuccio KID



25 PZ



5 PZ



290
G/M²

- Felpa bambino con cappuccio.
- Cordino cappuccio tono su tono.
- Tascone anteriore a marsupio.
- Costina con Lycra® su maniche e girovita.

TAGLIE: 1/2 - 3/4 - 5/6 - 7/8 - 9/11 - 12/14

TESSUTO: 65% poliestere / 35% cotone.

ASH MELANGE: 67% cotone / 31% poliestere / 2% viscosa.

GREY MELANGE: 61% cotone / 31% poliestere / 8% viscosa.

PESO: 290gr



MISUROMETRO

	↔	↕
1/2	33	40
3/4	36	43
5/6	39	46
7/8	42	53
9/11	46	58
12/14	50	61

78



COD. **620430**

FRUIT OF THE LOOM[®] FELPA HOODED KID



24 PZ



6 PZ



- Felpa bambino con cappuccio foderato in tessuto.
- Cappuccio doppiato senza cordino in conformità con la legge Europea per l'abbigliamento da bambino.
- Tascone anteriore a marsupio.
- Fondo, collo e polsini in costina cotone/Lycra[®].

TAGLIE: 5/6 - 7/8 - 9/11 - 12/13 - 14/15

TESSUTO: 80% cotone / 20% poliestere.

PESO: bianco e grigio melange 260gr - colorato 280gr



MISUROMETRO

	↔	↕
5/6	41	50
7/8	43,5	55
9/11	46	60
12/13	51	65
14/15	56	71



COD. **620370**

FRUIT OF THE LOOM[®] FELPA PREMIUM HOODED KID



24 PZ



6 PZ



- Felpa bambino con cappuccio foderato in tessuto.
- Cappuccio doppiato senza cordino in conformità con la legge Europea per l'abbigliamento da bambino.
- Tascone anteriore a marsupio.
- Fondo, collo e polsini in costina cotone/Lycra[®].

TAGLIE: 5/6 - 7/8 - 9/11 - 12/13 - 14/15

TESSUTO: 70% cotone / 30% poliestere.

PESO: bianco e grigio melange 260gr - colorato 280gr



MISUROMETRO

	↔	↕
5/6	41	50
7/8	43,5	55
9/11	46	60
12/13	51	65
14/15	56	71



COD. **620090**

FELPA HOODED KID LIGHTWEIGHT



24 PZ



6 PZ



- Felpa bambino con cappuccio leggera sgarzata.
- Maniche raglan.
- Cappuccio doppiato senza cordino in conformità con la legge Europea per l'abbigliamento da bambino.
- Tascone anteriore a marsupio.
- Costina in cotone/Lycra® su maniche e girovita.

TAGLIE: 5/6 - 7/8 - 9/11 - 12/13 - 14/15

TESSUTO: 80% cotone / 20% poliestere.

PESO: 240gr



MISUROMETRO

	←→	↕
5/6	41	50
7/8	43,5	55
9/11	46	60
12/13	51	65
14/15	56	71



COD. **SWRKHOOD**

FELPA ZIP E CAPPUCCIO KID



25 PZ



5 PZ



- Felpa bambino con zip intera e cappuccio.
- Cordino cappuccio tono su tono.
- Tasche anteriori a marsupio.
- Costina con Lycra® su maniche e girovita.

TAGLIE: 1/2 - 3/4 - 5/6 - 7/8 - 9/11 - 12/14

TESSUTO: 65% poliestere / 35% cotone.

ASH MELANGE: 67% cotone / 31% poliestere / 2% viscosa.

PESO: 290gr



MISUROMETRO

	←→	↕
1/2	33	40
3/4	36	43
5/6	39	46
7/8	42	53
9/11	46	58
12/14	50	61



80



COD. **620450**

FRUIT OF THE LOOM® FELPA HOODED SWEAT JACKET KID



24 PZ



6 PZ



280
G/M²

- Felpa bambino con zip intera e cappuccio.
- Cappuccio doppiato senza cordino in conformità con la legge Europea per l'abbigliamento da bambino.
- Nastro in jersey all'interno del collo.
- Cerniera coperta per facilitare la stampa.
- Due tasche anteriori.
- Costina in cotone/Lycra® su maniche e girovita.

TAGLIE: 5/6 - 7/8 - 9/11 - 12/13 - 14/15

TESSUTO: 80% cotone / 20% poliestere.

PESO: grigio melange 260gr - colorato 280gr



MISUROMETRO

	←→	↕
5/6	41	50
7/8	43,5	55
9/11	46	60
12/13	51	65
14/15	56	71



COD. **620350**

FRUIT OF THE LOOM® FELPA PREMIUM HOODED SWEAT JACKET KID



24 PZ



6 PZ



280
G/M²

- Felpa bambino con zip intera e cappuccio.
- Cappuccio doppiato senza cordino in conformità con la legge Europea per l'abbigliamento da bambino.
- Nastro in jersey all'interno del collo.
- Cerniera coperta per facilitare la stampa.
- Due tasche anteriori.
- Costina in cotone/Lycra® su maniche e girovita.

TAGLIE: 5/6 - 7/8 - 9/11 - 12/13 - 14/15

TESSUTO: 70% cotone / 30% poliestere.

PESO: grigio melange 260gr - colorato 280gr



MISUROMETRO

	←→	↕
5/6	41	50
7/8	43,5	55
9/11	46	60
12/13	51	65
14/15	56	71





25 PZ



5 PZ



- Felpa bambino con zip intera.
- Cerniera coperta per facilitare la stampa.
- Tasche anteriori.

TAGLIE: 1/2 - 3/4 - 5/6 - 7/8 - 9/11 - 12/14

TESSUTO: 65% poliestere / 35% cotone.

ASH MELANGE: 67% cotone / 31% poliestere / 2% viscosa.

PESO: 290gr



MISUROMETRO

	↔	↕
1/2	33	40
3/4	36	43
5/6	39	46
7/8	42	53
9/11	46	58
12/14	50	61



25 PZ



5 PZ



- Felpa bambino zip intera leggera sgarzata.
- Cerniera coperta per facilitare la stampa.
- Tasche anteriori.

TAGLIE: 1/2 - 3/4 - 5/6 - 7/8 - 9/11 - 12/14

TESSUTO: 65% poliestere / 35% cotone.

PESO: 270gr



BLU NAVY

MISUROMETRO

	↔	↕
1/2	33	40
3/4	40	47
5/6	43	51
7/8	46	55
9/11	49	59
12/14	52	63





15 PZ



1 PZ



- Pile bambino con zip intera e tasche anteriori.
- Girovita con elastico, cordino con stopper.
- Pile con trattamento Anti-pilling.

TAGLIE: 1/2 - 3/4 - 5/6 - 7/8 - 9/11 - 12/14

TESSUTO: 100% poliestere.

PESO: 300gr



MISUROMETRO

	↔	↕
1/2	37	43
3/4	40	47
5/6	43	51
7/8	46	55
9/11	49	59
12/14	52	63



25 PZ



1 PZ



- Maglioncino bambino con collo a "V".
- Taglio aderente.
- Colletto, polsino e orlo a coste.

TAGLIE: 1/2 - 3/4 - 5/6 - 7/8 - 9/11 - 12/14

TESSUTO: 80% viscosa / 20% nylon.

PESO: 300gr



MISUROMETRO

	↔	↕
1/2	30	38
3/4	33	43
5/6	36	47
7/8	38	50
9/11	40	55
12/14	46	65





COD. **640510**

FRUIT OF THE LOOM® PANTALONE FELPATO KID



36 PZ



6 PZ



280
G/M²

- Pantalone bambino felpato.
- Elastico in vita con cordino, in linea con le leggi Europee dell'abbigliamento da bambino.
- Tasche laterli.
- Elastico alla caviglia.

TAGLIE: 5/6 - 7/8 - 9/11 - 12/13 - 14/15

TESSUTO: 80% cotone / 20% poliestere.

PESO: grigio melange 260gr - colorato 280gr



32



36



94



AZ

MISUROMETRO

	←→	↕
5/6	24	71
7/8	26	78
9/11	28	87
12/13	30	95
14/15	32	106



COD. **640250**

FRUIT OF THE LOOM® PANTALONE PREMIUM FELPATO KID



36 PZ



6 PZ



280
G/M²

- Pantalone bambino felpato.
- Elastico in vita con cordino, in linea con le leggi Europee dell'abbigliamento da bambino.
- Tasche laterli.
- Elastico alla caviglia.

TAGLIE: 5/6 - 7/8 - 9/11 - 12/13 - 14/15

TESSUTO: 70% cotone / 30% poliestere.

PESO: grigio melange 260gr - colorato 280gr



36



94



AZ

MISUROMETRO

	←→	↕
5/6	24	71
7/8	26	78
9/11	28	87
12/13	30	95
14/15	32	106



25 PZ



5 PZ



290
G/M²

- Pantalone bambino felpato.
- Vita elasticizzata con coulisse.
- Tasche laterali.
- Polsino alla caviglia.

TAGLIE: 1/2 - 3/4 - 5/6 - 7/8 - 9/11 - 12/14

TESSUTO: 65% poliestere / 35% cotone.

GREY MELANGE: 61% cotone / 31% poliestere / 8% viscosa.

PESO: 290gr



GM NY

MISUROMETRO

	↔	↕
1/2	28	40
3/4	30	52
5/6	33	60
7/8	35	68
9/11	37	75
12/14	39	85



25 PZ



5 PZ



270
G/M²

- Pantaloni in felpa bambino leggera non garzati.
- Vita elasticizzata con coulisse.
- Tasche laterali.
- Elastico alla caviglia.

TAGLIE: 1/2 - 3/4 - 5/6 - 7/8 - 9/11 - 12/14

TESSUTO: 65% poliestere / 35% cotone.

PESO: 270gr



NY

MISUROMETRO

	↔	↕
1/2	28	40
3/4	30	52
5/6	33	60
7/8	35	68
9/11	37	75
12/14	39	85





WORKWEAR





25 PZ



1 PZ



- Camicia adulto manica corta.
- Tasca anteriore lato sinistro.
- Colletto con bottoni dello stesso colore della camicia.

TAGLIE: S - M - L - XL - XXL - [👑]3XL - [👑]4XL

TESSUTO POPELINE: 65% poliestere / 35% cotone.



MISUROMETRO			
	↔	↕	COLLO
S	53	79	38
M	56	80	39
L	58	81	42
XL	63	82	43
XXL	68	83	46
[👑] 3XL	73	84	48
[👑] 4XL	78	85	50



25 PZ



1 PZ



- Camicia donna manica corta.
- Vestibilità leggermente attillata.
- Bottoni dello stesso colore della camicia.

TAGLIE: XS - S - M - L - XL - XXL - [👑]3XL

TESSUTO POPELINE: 65% poliestere / 35% cotone.



MISUROMETRO			
	↔	↕	COLLO
XS	46	63	34
S	49	65	36
M	52	67	37
L	54	68	38
XL	58	69	39
XXL	62	70	41
[👑] 3XL	66	71	42



25 PZ



1 PZ




- Camicia adulto manica lunga.
- Tasca anteriore lato sinistro.
- Colletto con bottoni dello stesso colore della camicia.



TAGLIE: S - M - L - XL - XXL - 3^{XL} - 4^{XL}

TESSUTO POPELINE: 65% poliestere / 35% cotone.



MISUROMETRO

	←→	↕	COLLO
S	53	79	38
M	56	80	39
L	58	81	42
XL	63	82	43
XXL	68	83	46
3 ^{XL}	73	84	48
4 ^{XL}	78	85	50



25 PZ




1 PZ



- Camicia donna manica lunga.
- Vestibilità leggermente attillata.
- Bottoni dello stesso colore della camicia.

TAGLIE: XS - S - M - L - XL - XXL - 3^{XL}

TESSUTO POPELINE: 65% poliestere / 35% cotone.



MISUROMETRO

	←→	↕	COLLO
XS	46	63	34
S	49	65	36
M	52	67	37
L	54	68	38
XL	58	69	39
XXL	62	70	41
3 ^{XL}	66	71	42





COD. **651160**

FRUIT OF THE LOOM CAMICIA MAN MANICA CORTA



12 PZ



1 PZ



120
G/M²

- Camicia adulto manica corta.
- Tasca anteriore lato sinistro.
- Bottoni dello stesso colore della camicia.

TAGLIE: S - M - L - XL - XXL - ³XL

TESSUTO POPELINE: 55% cotone / 45% poliestere.

PESO: bianco 115gr - colorato 120gr



MISUROMETRO

	↔	↕	COLLO
S	54,5	78	37/38
M	58,5	80	39/40
L	62,5	82	41/42
XL	66,5	84	43/44
XXL	70,5	86	45/46
³ XL	74,5	88	47/48



COD. **650140**

FRUIT OF THE LOOM CAMICIA LADY MANICA CORTA



12 PZ



1 PZ



120
G/M²

- Camicia donna manica corta.
- Tasca anteriore lato sinistro.
- Bottoni dello stesso colore della camicia.
- Modello sciancrato con pinces sul petto e sulla schiena.

TAGLIE: XS - S - M - L - XL - XXL - ³XL

TESSUTO POPELINE: 55% cotone / 45% poliestere.

PESO: bianco 115gr - colorato 120gr



MISUROMETRO

	↔	↕
XS	46	62
S	48,5	63
M	51	64
L	53,5	65
XL	56	66
XXL	58,5	67
³ XL	61	68

90



COD. **651180**

CAMICIA MAN MANICA LUNGA



12 PZ



1 PZ



120
G/M²

- Camicia adulto manica lunga.
- Tasca anteriore lato sinistro.
- Bottoni dello stesso colore della camicia.

TAGLIE: S - M - L - XL - XXL - [👑]3XL

TESSUTO POPELINE: 55% cotone / 45% poliestere.

PESO: bianco 115gr - colorato 120gr



MISUROMETRO

	↔	↕	COLLO
S	54,5	78	37/38
M	58,5	80	39/40
L	62,5	82	41/42
XL	66,5	84	43/44
XXL	70,5	86	45/46
[👑] 3XL	74,5	88	47/48



COD. **650120**

CAMICIA LADY MANICA LUNGA



12 PZ



1 PZ



120
G/M²

- Camicia donna manica lunga.
- Tasca anteriore lato sinistro.
- Bottoni dello stesso colore della camicia.
- Modello sciancrato con pines sul petto e sulla schiena.

TAGLIE: XS - S - M - L - XL - XXL - [👑]3XL

TESSUTO POPELINE: 55% cotone / 45% poliestere.

PESO: bianco 115gr - colorato 120gr



MISUROMETRO

	↔	↕
XS	46	62
S	48,5	63
M	51	64
L	53,5	65
XL	56	66
XXL	58,5	67
[👑] 3XL	61	68



25 PZ



1 PZ



- Camicia adulto idro-oleorepellente manica lunga.
- Maniche con spacco.
- Bottoni dello stesso colore della camicia.
- Polsini con due bottoni.

* Non utilizzare l'ammorbidente in quanto eliminerebbe il trattamento antimacchia.

TAGLIE: S - M - L - XL - XXL - [👑]3XL - [👑]4XL

TESSUTO POPELINE: 65% poliestere / 35% cotone.



MISUROMETRO

	↔	↕	COLLO
S	53	79	38
M	56	80	39
L	58	81	42
XL	63	82	43
XXL	68	83	46
[👑] 3XL	73	84	48
[👑] 4XL	78	85	50



25 PZ



1 PZ



- Camicia donna idro-oleorepellente manica lunga.
- Maniche con spacco.
- Bottoni dello stesso colore della camicia.
- Polsini con due bottoni.

* Non utilizzare l'ammorbidente in quanto eliminerebbe il trattamento antimacchia.

TAGLIE: S - M - L - XL - XXL - [👑]3XL - [👑]4XL

TESSUTO POPELINE: 65% poliestere / 35% cotone.



MISUROMETRO

	↔	↕	COLLO
S	46	63	34
M	49	65	36
L	52	67	37
XL	54	68	38
XXL	58	69	39
[👑] 3XL	62	70	41
[👑] 4XL	66	71	42



25 PZ



1 PZ



- Camicia adulto antipiega e antibatterico manica lunga.
- Maniche con spacco.
- Bottoni dello stesso colore della camicia.
- Polsini con due bottoni.

TAGLIE: S - M - L - XL - XXL - 3^{XL} - 4^{XL}

TESSUTO POPELINE: 65% poliestere / 35% cotone.



WH

BK

MISUROMETRO

	←→	↕	COLLO
S	53	79	38
M	56	80	39
L	58	81	42
XL	63	82	43
XXL	68	83	46
3 ^{XL}	73	84	48
4 ^{XL}	78	85	50



25 PZ



1 PZ



- Camicia donna antipiega e antibatterico manica lunga.
- Maniche con spacco.
- Bottoni dello stesso colore della camicia.
- Polsini con due bottoni.

TAGLIE: S - M - L - XL - XXL - 3^{XL} - 4^{XL}

TESSUTO POPELINE: 65% poliestere / 35% cotone.



WH

BK

MISUROMETRO

	←→	↕	COLLO
S	46	63	34
M	49	65	36
L	52	67	37
XL	54	68	38
XXL	58	69	39
3 ^{XL}	62	70	41
4 ^{XL}	66	71	42



- Camicia adulto in tessuto effetto jeans manica lunga.
- Colletto senza bottoni.
- Tasca sul lato sinistro.

TAGLIE: XS - S - M - L - XL - XXL - [👑]3XL - [👑]4XL

TESSUTO POPELINE: 100% cotone jeans.



DNV

MISUROMETRO

	↔	↕	COLLO
XS	51	79	37
S	53	79	38
M	56	80	39
L	58	81	42
XL	63	82	43
XXL	68	83	46
[👑] 3XL	73	84	48
[👑] 4XL	78	85	50



180
G/M²

- Camicia adulto denim manica lunga.
- Chiusura centrale con cannoncino all'inglese.
- Colletto alla francese.
- Polsino smussato con chiusura a bottone (2 posizioni).
- Tessuto stretch.
- Due tasche a toppa con aletta e bottone

TAGLIE: S - M - L - XL - XXL - [👑]3XL

TESSUTO DENIM: 98% cotone / 2% elastane.

PESO: 180gr



63

MISUROMETRO

	↔	↕
S	51,9	73
M	55,9	74
L	59,9	75
XL	63,9	76
XXL	67,9	77
[👑] 3XL	71,9	78





COD. **405013S**

CAMICIA MAN COLLO ALLA COREANA
MANICA LUNGA



20 PZ



1 PZ



115
G/M²

- Camicia adulto manica lunga.
- Collo alla coreana.
- Chiusura centrale con cannoncino all'inglese.
- Polsini smussati con chiusura bottone.

TAGLIE: S - M - L - XL - XXL - [👑]3XL

TESSUTO POPELINE: 67% cotone / 29% poliestere / 4% elastane.

PESO: 115gr



07



00

MISUROMETRO

	↔	↕
S	51,9	74,6
M	55,9	76
L	59,9	77,4
XL	63,9	78,8
XXL	67,9	80,3
[👑] 3XL	71,9	81,7



COD. **405004S**

CAMICIA MAN OXFORD MANICA LUNGA



20 PZ



1 PZ



180
G/M²

- Camicia adulto manica lunga.
- Chiusura centrale con cannoncino all'inglese.
- Colletto con bottoni.
- Polsini smussati con chiusura con bottone .
- Pinces sul petto e nella parte posteriore.

TAGLIE: S - M - L - XL - XXL - [👑]3XL

TESSUTO OXFORD: 50% cotone / 45% poliestere / 5% elastane.

PESO: 180gr



07



05

MISUROMETRO

	↔	↕
S	51,9	75,6
M	55,9	76,5
L	59,9	77,4
XL	63,9	78,3
XXL	67,9	79,2
[👑] 3XL	71,9	80,1



15 PZ



1 PZ



- Maglioncino adulto con collo a "V".
- Taglio aderente.
- Colletto, polsino e orlo a coste.

TAGLIE: S - M - L - XL - XXL

TESSUTO: 80% viscosa / 20% nylon.

PESO: 300gr



MISUROMETRO

	←→	↕
S	48	65
M	50	67
L	52	69
XL	54	71
XXL	56	73

HIDS PAG. 82



15 PZ



1 PZ



- Maglioncino donna con collo a "V".
- Taglio aderente.
- Colletto, polsino e orlo a coste.

TAGLIE: S - M - L - XL

TESSUTO: 80% viscosa / 20% nylon.

PESO: 300gr



MISUROMETRO

	←→	↕
S	44	55
M	46	57
L	48	59
XL	50	61

HIDS PAG. 82



190
G/M²

- Gilet adulto multitasche interno rete.
- Tasca portabadge estraibile.
- Piping in silver fluo.
- Due tasche posteriori.

TAGLIE: S - M - L - XL - XXL - 3XL

TESSUTO: 80% poliestere / 20% cotone.

PESO: 190gr



MISUROMETRO

	←→	↑↓
S	58	65
M	60	67
L	62	70
XL	65	73
XXL	68	76
3XL	71	79



180
G/M²

- Gilet adulto multitasche interno rete.
- Chiusura centrale con zip.
- Tessuto retina all'interno.
- Nove tasche.

TAGLIE: S - M - L - XL - XXL - 3XL

TESSUTO TWILL: 80% poliestere / 20% cotone.

PESO: 180gr

INTERNO RETE: 100% poliestere.

PESO: 80gr



MISUROMETRO

	←→	↑↓
S	54,75	66,5
M	57,75	67,5
L	60,75	68,5
XL	69,5	69,5
XXL	70,5	70,5
3XL	71,5	71,5


COD. **SAFARI**
GILET MULTITASCHE



40 PZ



1 PZ



- Gilet adulto multitasche interno rete.
- Nove tasche davanti.
- Due tasche dietro.

TAGLIE: XS - S - M - L - XL - XXL - 3XL

TESSUTO: 65% poliestere / 35% cotone.

PESO: 200gr



NERO



GRIGIO



NAVY



ROSSO



KHAKI



BEIGE



MIMETICO



BIANCO

MISUROMETRO

	←→	↕
XS	50	60
S	53	63
M	56	66
L	59	69
XL	62	72
XXL	65	77
3XL	68	80



sottozero

COD. **DUBAI**
GILET IMBOTTITO



10 PZ



1 PZ



- Gilet adulto imbottito.
- Chiusura centrale con cerniera a vista.
- Due tasche principali con chiusura in velcro.
- Pattina profilata con piping riflettente.
- Tasca con cerniera sul petto lato destro.
- Tasca interna con chiusura in velcro.

TAGLIE: S - M - L - XL - XXL - 3XL

TESSUTO: 100% poliestere.

PESO: 180gr



ROYAL



BLU



NERO



GRIGIO

MISUROMETRO

	←→	↕
S	56	68
M	58	70
L	60	72
XL	62	74
XXL	64	76
3XL	66	78



COD. **MONVISO**

GILET SOFTSHELL



15 PZ



1 PZ



300
G/M²

- Gilet adulto softshell composto da due strati.
- Cerniera invertita a tono, con protettore mento e tiretto.
- Rivestimento interno in pile.
- Tasca esterna sul petto lato destro con cerniera.
- Due tasche esterne con cerniera a tono e tiretto.
- Resistente all'acqua.
- A prova di vento.

TAGLIE: S - M - L - XL - XXL - 3XL

TESSUTO ESTERNO: 92% poliestere / 8% elastane.

INTERNO: 100% poliestere micropile extra caldo.

PESO: 300gr



NERO



ROSSO



NAVY

MISUROMETRO

	←→	↕
S	52	69
M	55	70
L	58	71
XL	62	72
XXL	66	73
3XL	70	74



COD. **ASPEN**

GILET REVERSIBILE



40 PZ



1 PZ



220
G/M²

- Gilet unisex reversibile.
- Tessuto interno pile 100% poliestere.
- Due tasche interne e due esterne con zip.
- Apertura con zip reversibile.

TAGLIE: XS - S - M - L - XL - XXL - 3XL

TESSUTO: 100% poliestere.

PESO: 220gr



DOUBLE FACE

MISUROMETRO

	←→	↕
XS	49	61
S	52	64
M	55	67
L	58	70
XL	61	73
XXL	64	76
3XL	67	79





COD. **108**

GILET TRAPUNTATO MULTITASCHE



10 PZ



1 PZ



220
G/M²



- Gilet adulto imbottito multitasche.
- Chiusura centrale con zip, nascosta da profilo.
- Profilo centrale con bottoni automatici.
- Cintura elastica laterale.
- Giromanica antivento.
- Sette tasche.

TAGLIE: S - M - L - XL - XXL - [👑]3XL

TESSUTO ESTERNO: 100% poliestere.

PESO: 120gr

TESSUTO FODERA: 100% poliestere.

PESO: 60gr

IMBOTTITURA: 100% poliestere.

PESO: 220gr



MISUROMETRO

	↔	↕
S	55	70
M	59	72
L	63	74
XL	67	76
XXL	71	78
[👑] 3XL	75	80



COD. **205901**

GILET IMBOTTITO MULTITASCHE



10 PZ



1 PZ



180
G/M²



- Gilet adulto imbottito multitasche.
- Chiusura centrale con zip nascosta da profilo.
- Profilo centrale con chiusura a velcro.
- Sei tasche.

TAGLIE: S - M - L - XL - XXL - [👑]3XL

TESSUTO ESTERNO: 100% poliestere.

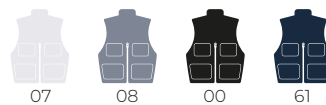
PESO: 95gr

TESSUTO FODERA: 100% poliestere.

PESO: 60gr

IMBOTTITURA: 100% poliestere.

PESO: 180gr



MISUROMETRO

	↔	↕
S	55	70
M	59	72
L	63	74
XL	67	76
XXL	71	78
[👑] 3XL	75	80



100

COD. **PRINTER**

GILET IMBOTTITO



20 PZ



1 PZ



- Gilet adulto imbottito multitasche.
- Sei tasche esterne.
- Un taschino all'interno.
- Due scomparti portapenna.
- Collo alto.
- Retro vasta area per personalizzare.
- Giromanica antivento.

TAGLIE: S - M - L - XL - XXL - 3XL [👑]

TESSUTO ESTERNO: 100% poliestere.

PESO: 130gr

TESSUTO INTERNO: 100% poliestere.

PESO: 250gr



NERO



NAVY



GRIGIO
CEMENTO

MISUROMETRO

	↔	↕
S	56	68
M	59	71
L	62	74
XL	65	77
XXL	68	80
[👑] 3XL	71	83



COD. **REPORTER**

GILET IMBOTTITO



20 PZ



1 PZ



- Gilet adulto imbottito multitasche.
- Otto tasche esterne.
- Un taschino all'interno e uno sul petto.
- Due scomparti portapenna.
- Collo alto con zip intera.
- Retro vasta area per personalizzare.
- Giromanica antivento.

TAGLIE: S - M - L - XL - XXL - 3XL - 4XL [👑] [👑]

TESSUTO ESTERNO: 65% poliestere / 35% cotone.

PESO: 200gr

TESSUTO INTERNO: 100% poliestere.

PESO: 250gr



MIMETICO



BEIGE



MARRONE



NERO



BIANCO



ROYAL



GRANATA



VERDE
AMAZONA

MISUROMETRO

	↔	↕
XS	53	65,5
S	56	68,5
M	59	71,5
L	62	74,5
XL	65	77,5
XXL	68	80,5
[👑] 3XL	71	83,5
[👑] 4XL	74	86,5



VERDE
MELA



NAVY



ROSSO



GIALLO



ARANCIO



VERDE
BOTTIGLIA



KHAKI



GRIGIO



25 PZ



1 PZ



300
G/M²

- Giacca adulto softshell zip intera.
- Triplo strato traspirante.
- Fodera in tessuto micropile.
- Tasche laterali e una sul petto.

TAGLIE: S - M - L - XL - XXL - 3XL - 4XL

TESSUTO ESTERNO: 95% poliestere / 5% elastane.

TESSUTO INTERNO: 100% poliestere.

PESO: 300gr



MISUROMETRO

	←→	↕
S	53	70
M	55	72
L	57	74
XL	59	76
XXL	61	78
3XL	63	80
4XL	65	82

COD. **VESUVIO**

GIACCA SOFTSHELL CON CAPPuccio



15 PZ



1 PZ



300
G/M²

- Giacca unisex softshell con cappuccio.
- Composto da due strati con taglio sportivo.
- Cerniera centrale in contrasto.
- Fodera interna in micropile a contrasto.
- Due tasche esterne laterali con cerniera invisibile.

TAGLIE: S - M - L - XL - XXL

TESSUTO ESTERNO: 92% poliestere / 8% elastane.

TESSUTO INTERNO: 100% poliestere micropile.

PESO: 300gr



MISUROMETRO

	←→	↕
S	52	69
M	55	71
L	58	73
XL	62	75
XXL	65	77



COD. **206007**

GIUBBOTTO SOFTSHELL
BICOLORE CON CAPPuccio



10 PZ



1 PZ



320
G/M²

- Giubbotto unisex softshell con cappuccio.
- Chiusura centrale con zip tenuta stagna con colore a contrasto.
- Polsini regolabili con velcro.
- Cinque tasche (tre esterne, due interne).

TAGLIE: XS - S - M - L - XL - XXL - [👑]3XL

TESSUTO ESTERNO: 100% poliestere.

PESO: 320gr

TESSUTO CONTRASTO: 94% poliestere / 6% elastane.

PESO: 320gr

FODERA: 100% poliestere.

PESO: 150gr



71/00



77/00



78/00

MISUROMETRO

	↔	↕
XS	46	61,85
S	50	63,4
M	54	64,95
L	58	66,5
XL	62	68,05
XXL	66	69,6
[👑] 3XL	70	71,15



COD. **206008**

GIACCA FELPATA BICOLORE



10 PZ



1 PZ



300
G/M²

- Giacca felpata adulto.
- Chiusura centrale con zip inversa in colore a contrasto.
- Tre tasche.

TAGLIE: XS - S - M - L - XL - XXL - [👑]3XL

TESSUTO ESTERNO: 100% poliestere.

PESO: 300gr

TESSUTO CONTRASTO: 96% poliestere / 4% spandex.

PESO: 330gr



08/00



00/00



61/00

MISUROMETRO

	↔	↕
XS	44	65,9
S	48	66,7
M	52	67,6
L	56	68,4
XL	60	69,3
XXL	64	70,1
[👑] 3XL	68	71

COD. **CERVINO**

GIUBBOTTO INTERNO PILE



10 PZ



1 PZ



- Giubbotto adulto interno pile con collo alto.
- Cerniera anteriore a tono con protettore mento e tiretto.
- Tre tasche esterne con patta.
- Rivestimento interno in micropile a tono.
- Polsini in costina 1x1.

TAGLIE: S - M - L - XL - XXL - 3XL[👑]

TESSUTO: 100% poliestere.

PESO: 300gr



BLU NAVY

MISUROMETRO

	↔	↕
S	54	69
M	57	70
L	60	71
XL	64	73
XXL	68	74
3XL [👑]	72	75

COD. **ONTARIO**

GIUBBOTTO PARKA



20 PZ



1 PZ



- Giubbotto parka adulto.
- Collo alto, chiusura con zip a velcro.
- Giromanica con elastico.
- Cappuccio con cordoncino regolabile.

TAGLIE: S - M - L - XL - XXL - 3XL[👑]

TESSUTO ESTERNO: 70% poliestere / 30% PVC impermeabile.

PESO: 200gr

TESSUTO INTERNO: 100% poliestere.

PESO: 200gr



NERO

NAVY

ROYAL

ROSSO
LOTO

MISUROMETRO

	↔	↕
S	57	69
M	60	72
L	63	75
XL	66	77,5
XXL	69	80,5
3XL [👑]	72	83

COD. DOLOMITI

GIUBBOTTO MAN



10 PZ



1 PZ



290
G/M²

- Giubbotto adulto imbottito.
- Due tasche frontali con cerniera.
- Fodera interna a contrasto.
- Include borsa per il trasporto.
- Capo leggero e pieghevole.

TAGLIE: S - M - L - XL - XXL - 3XL

TESSUTO: 100% poliestere.

PESO: 290gr



EBANO



NERO



VERDE
MILITARE



ROSSO



GRANATA



ROYAL



NAVY

MISUROMETRO

	←→	↕
S	52	66
M	55	68
L	58	70
XL	61	72
XXL	64	73
3XL	67	74



COD. DOLOMITILADY

GIUBBOTTO LADY



10 PZ



1 PZ



290
G/M²

- Giubbotto donna imbottito.
- Due tasche frontali con cerniera.
- Fodera interna a contrasto.
- Include borsa per il trasporto.
- Capo leggero e pieghevole.

TAGLIE: S - M - L - XL - XXL

TESSUTO: 100% poliestere.

PESO: 290gr



EBANO



NERO



VERDE
MILITARE



ROSSO



GRANATA



ROYAL



NAVY

MISUROMETRO

	←→	↕
S	49	59
M	51	61
L	53	63
XL	55	64
XXL	57	65

COD. **QUICK**

GIUBBOTTO IMBOTTITO
MANICHE REMOVIBILI



10 PZ



1 PZ



- Giubbotto adulto imbottito con maniche removibili.
- Chiusura tramite cerniera a vista.
- Due tasche laterali con velcro e pattina.
- Tasca porta badge.
- Rib al collo, in vita e ai polsi.

TAGLIE: S - M - L - XL - XXL - 3XL[👑]

TESSUTO: 100% poliestere oxford spalmato PU.

IMBOTTITURA: 160gr



BLU



NERO



GRIGIO

MISUROMETRO

	↔	↕
S	57,5	67
M	60	69
L	62,5	71
XL	65	73
XXL	67,5	75
3XL [👑]	70	77

COD. **MIRACLE**

GIUBBOTTO MANICHE REMOVIBILI



10 PZ



1 PZ



- Giubbotto adulto imbottito con maniche removibili.
- Otto tasche esterne e una interna.
- Due scomparti porta penna.
- Collo alto zip ricoperta.

TAGLIE: S - M - L - XL - XXL - 3XL[👑]

TESSUTO ESTERNO: 65% poliestere / 35% cotone twill.

PESO ESTERNO: 200gr

IMBOTTITURA: 100% poliestere.

PESO IMBOTTITURA: 250gr



BIANCO



BLU



NERO



GRIGIO



ROSSO
LOTO



VERDE
BOTTIGLIA

MISUROMETRO

	↔	↕
S	56	68,5
M	59	71,5
L	62	74,5
XL	65	77,5
XXL	68	80,5
3XL [👑]	71	83,5

COD. **GRANSASSO**

GIUBOTTO MAN PARKA



10 PZ



1 PZ



400
G/M²

- Parka adulto collo alto con cerniera in tinta.
- Cappuccio estraibile piegato nel collo.
- Tasche esterne con cerniere, copricerniera e tiretto.
- Doppio taschino interno con velcro.
- Polsini regolabili in velcro.

* Articolo nella versione Lady e Kid disponibile su ordinazione.

TAGLIE: S - M - L - XL - XXL - 3XL

TESSUTO ESTERNO: 100% poliestere impermeabile.

FODERA: 100% poliestere.

IMBOTTITURA: 100% poliestere.

PESO: 400gr



MISUROMETRO

	←→	↕
S	57	75
M	60	78
L	63	80
XL	66	82
XXL	69	84
3XL	72	86

COD. **76105U**

GIACCA ANTIPIOGGIA CON CAPPuccio



24 PZ



1 PZ



- Giacca antipioggia con cappuccio richiudibile a marsupio.

TAGLIE: S - M - L - XL - XXL

TESSUTO ESTERNO: 100% poliestere.



MISUROMETRO

	←→	↕
XS	57	69
S	60	72
M	62	74
L	64	78
XL	68	82
XXL	72	86



50 PZ



1 PZ



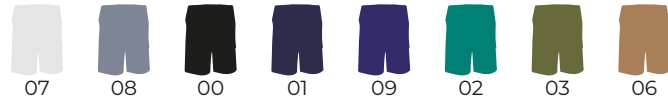
KING SIZE


200
G/M²


- Bermuda adulto multitasche.
- Chiusura centrale con zip e bottone.
- Cintura elastica.
- Sei tasche.

TAGLIE: 40 - 42 - 44 - 46 - 48 - 50 - 52 - 54 - 56 - 58 - [👑]60 - [👑]62 - [👑]64

TESSUTO: 65% poliestere / 35% cotone.

PESO: 200gr

MISUROMETRO

	↔	↕
40	38,4	51
42	40,4	51,5
44	42,4	52
46	44,4	52,5
48	46,4	53
50	48,4	53,5
52	50,4	54
54	52,4	54,5
56	54,4	55
58	56,4	55,25
[👑] 60	58,4	55,5
[👑] 62	60,4	55,75
[👑] 64	62,4	56



20 PZ



1 PZ


210
G/M²


- Bermuda adulto tessuto twill.
- Cuciture di sicurezza ed elastico interno in vita.
- Cinque tasche (una posteriore).
- Chiusura con zip e bottone.

TAGLIE: S - M - L - XL - XXL - [👑]3XL

TESSUTO: 65% poliestere / 35% cotone.

PESO: 210gr

MISUROMETRO

		↔
41/43	S	56,5
44/46	M	57,5
47/49	L	58
50/52	XL	59
53/55	XXL	59,5
[👑] 56/58	3XL	60,5



20 PZ



1 PZ



KING SIZE



190
G/M²

- Pantalone adulto leggero.
- Chiusura con cerniera e bottone.
- Cinque tasche.
- Elastico posteriore in cintura.

TAGLIE: XS - S - M - L - XL - XXL - [👑]3XL - [👑]4XL - [👑]5XL

TESSUTO: 65% poliestere / 35% cotone.

PESO: 190gr



NERO



GRIGIO



NAVY



BEIGE

MISUROMETRO

	↔	↕
XS	34,5	103
S	37	106
M	38,5	109
L	42	112
XL	44,5	115
XXL	47	118
[👑] 3XL	49,5	121
[👑] 4XL	52	124
[👑] 5XL	54,5	127



20 PZ



1 PZ



210
G/M²

- Pantalone adulto twill leggero multitasche.
- Cinque tasche (una posteriore).
- Chiusura con zip e bottone.
- Elastico dietro la vita.

TAGLIE: S - M - L - XL - XXL - [👑]3XL - [👑]4XL

TESSUTO: 65% poliestere / 35% cotone.

PESO: 210gr



BIANCO



ROYAL



NAVY



MARRONE



BEIGE



GRIGIO



CELESTE



AZZURRO



KHAKI



NERO



ARANCIO



ROSSO



GRANATA



VERDE
PRIMAVERA



VERDE
BOTTIGLIA

MISUROMETRO

		↕
41/43	S	105
44/46	M	107
47/49	L	109
50/52	XL	111
53/55	XXL	113
[👑] 56/58	3XL	115
[👑] 59/61	4XL	117

**BEST
PRICE**

COD. **180**

PANTALONE MASSAUA



25 PZ



1 PZ



KING SIZE



www



sewing



needle



scissors



250
G/M²

- Pantalone adulto con vestibilità slim fit.
- Elastici ai fianchi, chiusura con zip e bottone.
- Due tasche anteriori, tasca portametro, tasca portapenna.
- Una tasca posteriore.

TAGLIE: S - M - L - XL - XXL - 3XL - 4XL - 5XL

TESSUTO: 100% cotone massaua.

PESO: 250gr



COD. **103001**

PANTALONE MULTITASCHE



25 PZ



1 PZ



KING SIZE



www



sewing



needle



scissors



240
G/M²

- Pantalone adulto multitacche con vestibilità slim.
- Chiusura centrale con zip e bottone.
- Cuciture con filo a contrasto.
- Cintura elastica.
- Doppia impuntura di sicurezza.
- Sei tasche.

TAGLIE: 40 - 42 - 44 - 46 - 48 - 50 - 52 - 54 - 56 - 58 - 60 - 62 - 64

TESSUTO TWILL: 65% poliestere / 35% cotone.

PESO: 240gr



MISUROMETRO

	↔	↕
40	41,5	106,5
42	43,5	107
44	45,5	107,5
46	47,5	108
48	49,5	108,5
50	51,5	109
52	53,5	109,5
54	55,5	110
56	57,5	110,5
58	59,5	111
60	61,5	111,5
62	63,5	112
64	65,5	112,5

COD. **185ML**

PANTALONE MULTITASCHE



25 PZ



1 PZ



250
G/M²

- Pantalone adulto con vestibilità slim fit.
- Elastici ai fianchi, chiusura con zip e bottone.
- Due tasche anteriori, tasca portametro e tasca portapenna.
- Una tasca posteriore.

TAGLIE: S - M - L - XL - XXL - ³XL

TESSUTO: 100% cotone massaua.

PESO: 250gr



BLU

Norma di riferimento:

UNI EN ISO 13688:2013 CE prima categoria.



COD. **178**

PANTALONE FUSTAGNO



25 PZ



1 PZ



350
G/M²

- Pantalone adulto multitasche taglio slim fit.
- Elastici ai fianchi, chiusura con zip e bottone.
- Due tasche anteriori, tasca portametro e tasca portapenna.
- Una tasca posteriore.

TAGLIE: S - M - L - XL - XXL - ³XL - ⁴XL - ⁵XL

TESSUTO: 100% cotone massaua.

PESO: 350gr



GRIGIO



BLU

Norma di riferimento:

UNI EN ISO 13688:2013 CE prima categoria.

COD. **ENERGY WINTER**

PANTALONE TWILL
PESANTE MULTITASCHE



20 PZ



1 PZ



300
G/M²

- Pantalone adulto pesante.
- Chiusura con cerniera e bottone.
- Cinque tasche.
- Elastico posteriore in cintura.

TAGLIE: XS - S - M - L - XL - XXL - 3XL - 4XL - 5XL

TESSUTO: 65% poliestere / 35% cotone.

PESO: 300gr



NERO



GRIGIO



NAVY

MISUROMETRO

	↔	↕
XS	34,5	103
S	37	106
M	38,5	109
L	42	112
XL	44,5	115
XXL	47	118
3XL	49,5	121
4XL	52	124
5XL	54,5	127



COD. **103005S**

PANTALONE STRETCH
PESANTE MULTITASCHE



25 PZ



1 PZ



290
G/M²

- Pantalone adulto multitasche con vestibilità slim.
- Chiusura centrale con zip e bottone.
- Cuciture con filo a contrasto.
- Cintura elastica.
- Doppia impuntura di sicurezza.
- Sei tasche.

TAGLIE: 40 - 42 - 44 - 46 - 48 - 50 - 52 - 54 - 56 - 58 - 60 - 62 - 64

TESSUTO: 46% cotone / 38% EME / 16% poliestere.

PESO: 290gr



07



08



46



00



61



01



03

MISUROMETRO

	↔	↕
40	39,5	106
42	41,5	106,5
44	43,5	107
46	45,5	107,5
48	47,5	108
50	49,5	108,5
52	51,5	109
54	53,5	109,5
56	55,5	110
58	57,5	110,5
60	59,5	111
62	61,5	111,5
64	63,5	112



COD. KEVIN
TUTA DA LAVORO



20 PZ



1 PZ



- Tuta da lavoro unisex.
- Manica lunga raglan con polsino elastico.
- Vita elastica nella parte posteriore.
- Cinque tasche.
- Chiusura con zip nascosta.

TAGLIE: S - M - L - XL - XXL - 3XL [👑]

TESSUTO: 65% poliestere / 35% cotone.

PESO: 210gr



MISUROMETRO		
	↔	↕
S	58,5	157,5
M	61,5	163,5
L	64,5	169,5
XL	67,5	175,5
XXL	70,5	181,5
[👑] 3XL	73,5	186,5

velilla COD. 214
TUTA DA LAVORO



25 PZ



1 PZ



- Tuta adulto da lavoro.
- Chiusura centrale con zip asimmetrica a doppio cursore.
- Polsini in costina.
- Cinturino elastico.
- Doppia impuntura di sicurezza.
- Cinque tasche.

TAGLIE: 48 - 50 - 52 - 54 - 56 - 58 - [👑]60 - [👑]62 - [👑]64

TESSUTO TWILL: 65% poliestere / 35% cotone.

PESO: 200gr



MISUROMETRO		
	↔	↕
48	55,5	158,5
50	57,5	160,9
52	59,5	163,4
54	61,5	165,8
56	63,5	168,3
58	65,5	170,7
[👑] 60	67,5	173,2
[👑] 62	69,5	175,7
[👑] 64	71,5	178,1

COD. **LOAD**

CAMICE UNISEX DA LAVORO



20 PZ



1 PZ



- Camice unisex da lavoro.
- Taschino lato cuore e due tasche avanti.

TAGLIE: S - M - L - XL - XXL - 3XL [👑]

TESSUTO: 65% poliestere / 35% cotone.

PESO: 190gr



BIANCO



NAVY



ROYAL



NERO



GRIGIO

MISUROMETRO

	↔	↕
S	52,5	92,5
M	56,5	95
L	60,5	97,5
XL	64,5	100
XXL	68,5	102,5
[👑] 3XL	72,5	105

COD. **ALANIS**

CAMICE LADY DA LAVORO



40 PZ



1 PZ



- Camice donna da lavoro.
- Tessuto bicolore a righe.
- Chiusura con bottoni.
- Taschino lato cuore e due tasche avanti.

TAGLIE: XS - S - M - L - XL - XXL

TESSUTO: 65% poliestere / 35% cotone.

PESO: 140gr



BIANCO
CELESTE



BIANCO
ROSA



BIANCO
ROSSO



BIANCO
ARANCIO



BIANCO
VERDE
MELA

MISUROMETRO

	↔	↕
XS	48,5	89
S	51	91
M	53,5	93
L	56	95
XL	58,5	97
XXL	61	99



TOTALMATCH



COD. **205902** TotalMatch



10 PZ



1 PZ



GILET TRAPUNTATO
BICOLORE MULTITASCHE

220
G/M²

- Gilet adulto trapuntato multitasche bicolore.
- Chiusura centrale con zip nascosta da profilo.
- Giromanica antivento.
- Cintura elastica laterale.
- Sette tasche.
- Colore a contrasto su soffietto, inserto e passanti.

TAGLIE: S - M - L - XL - XXL - 3XL

TESSUTO ESTERNO: 100% poliestere.

PESO: 120gr

FODERA: 100% poliestere.

PESO: 60gr

IMBOTTITURA: 100% poliestere.

PESO: 220gr



08/05 00/05 61/05 08/16 00/16 61/16

08/25 00/25 61/25 08/12 00/12 61/12

MISUROMETRO

	←→	↑↓
S	55	70
M	59	72
L	63	74
XL	67	76
XXL	71	78
3XL	75	80



COD. **105504** TotalMatch

POLO BICOLORE MANICA CORTA



25 PZ



1 PZ



180
G/M²



- Polo adulto manica corta bicolore.
- Fianchi e interno dell'abbottonatura, tessuto interno al collo e asole a contrasto.

TAGLIE: XS - S - M - L - XL - XXL - [👑]3XL

TESSUTO PIQUÈ: 60% cotone / 40% poliestere.

PESO: 180gr



MISUROMETRO

	↔	↕
XS	44,5	67
S	48,5	69
M	52,5	71
L	56,5	73
XL	60,5	75
XXL	64,5	77
[👑] 3XL	68,5	79



COD. **103007** TotalMatch

BERMUDA BICOLORE MULTITASCHE



20 PZ



1 PZ



200
G/M²



- Bermuda adulto multitasche bicolore.
- Soffietti, inserti e asole a contrasto.
- Tessuto rinforzato nella parte posteriore.
- Cintura elastica, doppia impuntura di sicurezza.
- Sei tasche.

TAGLIE: 40 - 42 - 44 - 46 - 48 - 50 - 52 - 54 - 56 - 58 - [👑]60 - [👑]62 - [👑]64

TESSUTO TWILL: 65% poliestere / 35% cotone.

PESO: 200gr



MISUROMETRO

	↔	↕
40	50,5	41,5
42	51	43,5
44	51,5	45,5
46	52	47,5
48	52,5	49,5
50	53	51,5
52	53,5	53,5
54	54	55,5
56	54,5	57,5
58	55	59,5
[👑] 60	55,5	61,5
[👑] 62	56	63,5
[👑] 64	56,5	65,5





20 PZ



1 PZ



260
G/M²

- Felpa adulto a collo alto con mezza zip bicolore.
- Colore a contrasto sui lati e all'interno del collo.
- Polsini e cintura in maglia a costine.
- Trattamento antipilling.

TAGLIE: XS - S - M - L - XL - XXL - [👑]3XL

TESSUTO PIQUÈ: 65% poliestere / 35% cotone.

PESO: 260gr



MISUROMETRO

	↔	↕
XS	47,3	59,5
S	51,3	61,5
M	55,3	63,5
L	59,3	65
XL	63,3	67
XXL	67,3	68,5
[👑] 3XL	71,3	70



25 PZ



1 PZ



KING SIZE



240
G/M²

- Pantalone adulto multitasche stretch bicolore.
- Chiusura centrale con zip e bottone.
- Colore a contrasto nel soffietto, inserto e passanti.
- Cintura elastica, doppia impuntura di sicurezza.
- Sei tasche.

TAGLIE: 40 - 42 - 44 - 46 - 48 - 50 - 52 - 54 - 56 - 58 - [👑]60 - [👑]62 - [👑]64

TESSUTO STRETCH: 46% cotone / 38% EME / 16% poliestere.

PESO: 240gr



MISUROMETRO

	↔	↕
40	39,5	106
42	41,5	106,5
44	43,5	107
46	45,5	107,5
48	47,5	108
50	49,5	108,6
52	51,5	109,1
54	53,5	109,6
56	55,5	110,1
58	57,5	110,6
[👑] 60	59,5	111,2
[👑] 62	61,5	111,7
[👑] 64	63,5	112,2





COD. **GILSAFE**
GILET DI SICUREZZA



100 PZ



10 PZ



- Gilet adulto catarifrangente fluorescente.
- Profili rifrangenti alta visibilità.
- Nastro riflettente intorno al corpo.
- Lateralmente chiuso.
- Lavabile fino a 40°.
- Conforme alle normative.

TAGLIE: M/L - XL/XXL

TESSUTO: 100% poliestere.



ARANCIO FLUO



GIALLO FLUO



ROSSO FLUO



COD. **305512**
POLO MANICA CORTA



25 PZ



1 PZ




150
G/M²

- Polo adulto manica corta alta visibilità.
- Chiusura centrale con bottoni.
- Bande rifrangenti su torace e maniche.
- Collo in costina.
- Una tasca sul petto.

TAGLIE: S - M - L - XL - XXL - 3^{XL}

TESSUTO PIQUÈ: 55% cotone / 45% poliestere.

PESO: 150gr



MISUROMETRO		
	↔	↕
S	50	70,8
M	52	72,8
L	56	74,8
XL	60	76,8
XXL	64	78,8
3 ^{XL}	68	80,8



COD. **305513**
POLO BICOLORE MANICA CORTA



25 PZ



1 PZ



150
G/M²

- Polo adulto bicolore manica corta alta visibilità.
- Chiusura centrale con bottoni.
- Bande rifrangenti.
- Collo in costina.
- Una tasca sul petto.

TAGLIE: S - M - L - XL - XXL - 3^{XL}

TESSUTO PIQUÈ: 55% cotone / 45% poliestere.

PESO: 150gr



MISUROMETRO		
	↔	↕
S	52	70,5
M	54	72,5
L	57	74,5
XL	60	76,5
XXL	63	78,5
3 ^{XL}	66	80,5





COD. **305702**

FELPA MEZZA ZIP



20 PZ



1 PZ



EN 20471



300
G/M²

- Felpa adulto collo alto con mezza zip alta visibilità.
- Chiusura centrale con bottoni.
- Bande rifrangenti su torace e maniche.
- Polsini e girovita in costina.
- Trattamento antipilling.

TAGLIE: S - M - L - XL - XXL - 3XL[👑]

TESSUTO: 100% poliestere.

PESO: 300gr



20

19

MISUROMETRO

	↔	↕
S	51,4	69,1
M	55,4	71,1
L	59,4	72,6
XL	63,4	74,6
XXL	67,4	76,1
3XL [👑]	71,4	77,6



COD. **305701**

FELPA BICOLORE MEZZA ZIP



20 PZ



1 PZ



EN 20471



300
G/M²

- Felpa adulto collo alto con mezza zip alta visibilità.
- Bande rifrangenti su torace e maniche.
- Polsini e girovita in costina.
- Trattamento antipilling.

TAGLIE: S - M - L - XL - XXL - 3XL[👑]

TESSUTO: 100% poliestere.

PESO: 300gr



08/20

61/20

02/20

61/19

MISUROMETRO

	↔	↕
S	51,4	69,1
M	55,4	71,1
L	59,4	72,6
XL	63,4	74,6
XXL	67,4	76,1
3XL [👑]	71,4	77,6



120



COD. **181**

PILE ZIP INTERA



10 PZ



1 PZ



EN 20471



280
G/M²


- Giacca adulto in pile con zip intera alta visibilità.
- Bande rifrangenti su torace e maniche.
- Tre tasche.
- Polsini elastici.



TAGLIE: XS - S - M - L - XL - XXL - [👑]3XL - [👑]4XL - [👑]5XL

TESSUTO: 100% poliestere.

PESO: 280gr



20

19

MISUROMETRO

	↔	↕
XS	48	68,4
S	52	70
M	56	71,5
L	60	73,1
XL	64	74,6
XXL	68	76,2
[👑] 3XL	72	77,7
[👑] 4XL	76	79,3
[👑] 5XL	80	80,8



COD. **183**

PILE BICOLORE ZIP INTERA



10 PZ



1 PZ



EN 20471



280
G/M²

- Giacca adulto pile bicolore con zip intera alta visibilità.
- Bande rifrangenti su torace e maniche.
- Polsini elastici.
- Tre tasche a filetto con zip.

TAGLIE: XS - S - M - L - XL - XXL - [👑]3XL - [👑]4XL - [👑]5XL

TESSUTO: 100% poliestere.

PESO: 280gr



08/20

00/20

02/20

03/20

12/20

18/20

01/20

29/20

09/20

01/19

08/19

MISUROMETRO

	↔	↕
XS	48	68,4
S	52	70
M	56	71,5
L	60	73,1
XL	64	74,6
XXL	68	76,2
[👑] 3XL	72	77,7
[👑] 4XL	76	79,3
[👑] 5XL	80	80,8





COD. **160**

PANTALONE LEGGERO



25 PZ



1 PZ



240
G/M²

- Pantalone adulto leggero alta visibilità.
- Chiusura centrale con zip e bottone.
- Bande rifrangenti sulle gambe.
- Pinces.
- Quattro tasche.

TAGLIE: S - M - L - XL - XXL - 3XL - 4XL - 5XL

TESSUTO GIALLO FLUO: 80% poliestere / 20% cotone.

PESO: 210gr

TESSUTO ARANCIO FLUO: 60% poliestere / 40% cotone.

PESO: 240gr



MISUROMETRO

	↔	↕
S	40,5	109
M	44,5	110
L	48,5	111
XL	52,5	112
XXL	56,5	113
3XL	60,5	114
4XL	64,5	115
5XL	68,5	116



COD. **F160**

PANTALONE PESANTE



25 PZ



1 PZ



240
G/M²

- Pantalone adulto con fodera a maglia rasata alta visibilità.
- Chiusura centrale con zip e bottone.
- Bande rifrangenti sulle gambe.
- Pinces.
- Quattro tasche.

TAGLIE: S - M - L - XL - XXL - 3XL

TESSUTO GIALLO FLUO: 80% poliestere / 20% cotone.

PESO: 210gr

TESSUTO ARANCIO FLUO: 60% poliestere / 40% cotone.

PESO: 240gr



MISUROMETRO

	↔	↕
S	40,5	109
M	44,5	110
L	48,5	111
XL	52,5	112
XXL	56,5	113
3XL	60,5	114





COD. **157**

PANTALONE LEGGERO
BICOLORE MULTITASCHE



25 PZ



1 PZ



RING
SIZE



EN 20471



240
G/M²

- Pantalone bicolore adulto leggero alta visibilità.
- Chiusura centrale con zip e bottone.
- Bande rifrangenti sulle gambe.
- Sei tasche e cinturino elastico sulla schiena.

TAGLIE: S - M - L - XL - XXL - 3XL - 4XL - 5XL

TESSUTO GIALLO FLUO: 80% poliestere / 20% cotone.

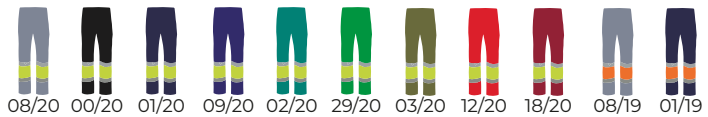
PESO: 210gr

TESSUTO ARANCIO FLUO: 60% poliestere / 40% cotone.

PESO: 240gr

TESSUTO CONTRASTO: 65% poliestere / 35% cotone.

PESO: 200gr



MISUROMETRO

	←→	↕
S	40,4	109
M	44,4	110
L	48,4	111
XL	52,4	112
XXL	56,4	112,75
3XL	60,4	113,25
4XL	64,4	114,5
5XL	68,4	115,25



COD. **156**

PANTALONE PESANTE
BICOLORE MULTITASCHE



25 PZ



1 PZ



EN 20471



EN 14058



240
G/M²

- Pantalone bicolore adulto con fodera a maglia rasata alta visibilità.
- Chiusura centrale con zip e bottone.
- Bande rifrangenti sulle gambe.
- Sei tasche e cinturino elastico sulla schiena.

TAGLIE: S - M - L - XL - XXL - 3XL

TESSUTO GIALLO FLUO: 80% poliestere / 20% cotone.

PESO: 210gr

TESSUTO ARANCIO FLUO: 60% poliestere / 40% cotone.

PESO: 240gr

TESSUTO CONTRASTO: 65% poliestere / 35% cotone.

PESO: 200gr



MISUROMETRO

	←→	↕
S	40,4	109
M	44,4	110
L	48,4	111
XL	52,4	112
XXL	56,4	112,75
3XL	60,4	113,75





5 PZ



1 PZ



280
G/M²



- Giubbotto adulto imbottito bicolore alta visibilità.
- Chiusura centrale con zip nascosta dal profilo.
- Profilo centrale con chiusura in velcro.
- Bande rifrangenti su torace e maniche.
- Cappuccio a scomparsa inserito nel collo.
- Maniche removibili.
- Cinque tasche.

TAGLIE: S - M - L - XL - XXL - 3XL - 4XL - 5XL

TESSUTO ESTERNO: 100% poliestere con rivestimento in PU.

PESO: 180gr

PILE: 100% poliestere.

PESO: 280gr

FODERA: 100% poliestere.

PESO: 60gr

IMBOTTITURA: 100% poliestere.

PESO: 160gr



08/20



01/20



02/20



01/19

MISUROMETRO

	←→	↑↓
S	56	70,6
M	60	72
L	64	73,4
XL	68	74,8
XXL	72	76,2
3XL	76	77,6
4XL	80	79
5XL	84	80,4



10 PZ



1 PZ



320
G/M²



- Giacca adulto soft shell bicolore alta visibilità.
- Chiusura centrale con zip a tenuta stagna in colore a contrasto.
- Profilo interno con risvolto nella parte superiore per ricoprire la zip.
- Bande rifrangenti sul torace e maniche.
- Polsini regolabili con velcro.
- Cinque tasche.

TAGLIE: S - M - L - XL - XXL - 3XL

TESSUTO ESTERNO: 94% poliestere / 6% elastane.

PESO: 320gr

FODERA: 100% poliestere.

PESO: 130gr



01/20



01/19

MISUROMETRO

	←→	↑↓
S	50,5	71
M	54,5	72,4
L	58,5	73,8
XL	62,5	75,2
XXL	66,5	76,6
3XL	70,5	78





COD. **306004**
PARKA MONOCOLORE



350
G/M²



- Parka adulto alta visibilità.
- Apertura all'interno della schiena con zip per agevolare la serigrafia.
- Chiusura centrale con zip nascosta dal profilo.
- Profilo centrale con chiusura in velcro.
- Bande rifrangenti su torace e maniche.
- Cappuccio a scomparsa inserito nel collo.
- Polsini a coste.
- Tre tasche.

TAGLIE: S - M - L - XL - XXL - 3XL - 4XL - 5XL

TESSUTO ESTERNO: 100% poliestere con rivestimento in PU.

PESO: 190gr

FODERA: 100% poliestere.

PESO: 60gr

IMBOTTITURA: 100% poliestere.

PESO: 160gr



20



19

MISUROMETRO

	←→	↕
S	57,8	81,5
M	59,2	82,5
L	63,2	84,4
XL	67,2	86,3
XXL	71,2	88,2
3XL	75,2	90
4XL	79,2	91,5
5XL	83,3	93,4



COD. **306002**
PARKA BICOLORE



350
G/M²



- Parka adulto bicolore alta visibilità.
- Apertura all'interno della schiena con zip per agevolare la serigrafia.
- Chiusura centrale con zip nascosta dal profilo.
- Profilo centrale con chiusura in velcro.
- Bande rifrangenti su torace e maniche.
- Cappuccio a scomparsa inserito nel collo.
- Polsini a coste.
- Tre tasche.

TAGLIE: S - M - L - XL - XXL - 3XL - 4XL - 5XL

TESSUTO ESTERNO: 100% poliestere con rivestimento in PU.

PESO: 190gr

FODERA: 100% poliestere.

PESO: 60gr

IMBOTTITURA: 100% poliestere.

PESO: 160gr



08/20



01/20



02/20



01/19

MISUROMETRO

	←→	↕
S	54,5	81,5
M	58,5	82,5
L	62,5	84,4
XL	66,5	86,3
XXL	70,5	88,2
3XL	74,5	90
4XL	78,5	91,5
5XL	82,5	93,4





COD. **800**
DIVISA SANITARIA



25 PZ



1 PZ



180
G/M²



- Divisa sanitaria.
- Casacca con collo a "V", spacchi laterali e 3 tasche.
- Pantalone con cintura elastica e 2 tasche.

TAGLIE: XS - S - M - L - XL - XXL - [👑]3XL

TESSUTO TWILL: 80% poliestere / 20% cotone.

PESO: 180gr



MISUROMETRO CASACCA

	↔	↕
XS	49	64,1
S	53	66,1
M	57	68,1
L	61	70,1
XL	65	72,1
XXL	69	74,1
[👑] 3XL	73	76,1

MISUROMETRO PANTALONE

	↔	↕
XS	45	103
S	49	104
M	53	105
L	57	106
XL	61	107
XXL	65	108
[👑] 3XL	69	109



COD. **534001**
CUFFIA SANITARIA



190
G/M²



- Cuffia sanitaria.
- Zona elastica sulla parte posteriore.
- Regolabile con lacci.
- Misura: diametro testa 62,5cm - altezza 10cm.

TESSUTO TWILL: 65% poliestere / 35% cotone.

PESO: 190gr



COD. **534006S**
CUFFIA SANITARIA STRETCH




185
G/M²



- Cuffia sanitaria stretch.
- Zona elastica sulla parte posteriore.
- Regolabile con lacci.
- Misura: diametro testa 62,5cm - altezza 10cm.

TESSUTO TWILL: 62% poliestere / 34% cotone / 4% elastane.

PESO: 185gr



COD. **534007**
CUFFIA SANITARIA MICROFIBRA




190
G/M²



- Cuffia sanitaria microfibra.
- Zona elastica sulla parte posteriore.
- Regolabile con lacci.
- Tessuto con trattamento antibatterico e idrorepellente.
- Misura: diametro testa 62,5cm - altezza 10cm.

TESSUTO MICROFIBRA: 100% poliestere.

PESO: 190gr



190
G/M²

- Casacca sanitaria adulto manica corta.
- Collo a "V".
- Spacchi laterali.
- Tre tasche.

TAGLIE: 2XS - XS - S - M - L - XL - XXL - 3^{XL} - 4^{XL}

TESSUTO TWILL: 65% poliestere / 35% cotone.

PESO: 190gr



MISUROMETRO

	↔	↕
2XS	45,5	66,7
XS	49,5	68,6
S	53,5	70,5
M	57,5	72,4
L	61,5	74,3
XL	65,5	76,2
XXL	69,5	78,1
3 ^{XL}	73,5	80
4 ^{XL}	77,5	81,9



190
G/M²

- Pantalone sanitario.
- Cintura elastica.

TAGLIE: 2XS - XS - S - M - L - XL - XXL - 3^{XL} - 4^{XL}

TESSUTO TWILL: 65% poliestere / 35% cotone.

PESO: 190gr



MISUROMETRO

	↔	↕
2XS	41	102
XS	45	103
S	49	104
M	53	105
L	57	106
XL	61	107
XXL	65	108
3 ^{XL}	69	109
4 ^{XL}	72	110





COD. **535207**

CASACCA MICROFIBRA MANICA CORTA



50 PZ



1 PZ




140
G/M²

- Casacca microfibra adulto manica corta.
- Collo a "V", Spacchi laterali.
- Tessuto con trattamento antibatterico e idrorepellente.
- Tre tasche.

TAGLIE: XS - S - M - L - XL - XXL - 3XL[👑]

TESSUTO TWILL: 100% poliestere.

PESO: 140gr



MISUROMETRO

	↔	↕
XS	47,5	67,21
S	51,5	69,11
M	55,5	71,01
L	59,5	72,91
XL	63,5	74,81
XXL	67,5	76,71
3XL [👑]	71,5	78,61



COD. **533007**

PANTALONE MICROFIBRA



50 PZ



1 PZ



140
G/M²

- Pantalone adulto microfibra.
- Regolabile con lacci.
- Tessuto con trattamento antibatterico e idrorepellente.
- Tre tasche.

TAGLIE: XS - S - M - L - XL - XXL - 3XL[👑]

TESSUTO TWILL: 100% poliestere.

PESO: 140gr



MISUROMETRO

	↔	↕
XS	41,8	103
S	45,8	104
M	49,8	105
L	53,8	106
XL	57,8	107
XXL	61,8	108
3XL [👑]	65,8	109





COD. **256002**

GIUBBOTTO PER AMBIENTI FREDDI



10 PZ



1 PZ



EN 14058



340
G/M²

- Giubbotto adulto per ambienti freddi.
- Chiusura centrale con bottoni automatici nascosti da profilo.
- Cintura elastica laterale.
- Polsini a costina.
- Una tasca interna, con velcro.

TAGLIE: S - M - L - XL - XXL - ³XL

TESSUTO TWILL ESTERNO: 65% poliestere / 35% Cotone.

PESO: 190gr

FODERA: 100% poliestere.

PESO: 60gr

IMBOTTITURA: 100% poliestere.

PESO: 150gr



07

MISUROMETRO

	↔	↕
S	60	66,8
M	64	68,7
L	68	70,6
XL	72	72,5
XXL	76	74,4
³ XL	80	76,3

130



COD. **253002**

PANTALONE PER AMBIENTI FREDDI



10 PZ



1 PZ



340
G/M²

- Pantalone adulto per ambienti freddi.
- Chiusura centrale con bottoni automatici nascosti.
- Cintura elastica.
- Polsini a coste sulla parte interna dell'orlo.
- Doppia impuntura di sicurezza.
- Una taschino interno, con velcro.

TAGLIE: S - M - L - XL - XXL - ³XL

TESSUTO TWILL: 65% poliestere / 35%cotone.

PESO: 190gr

FODERA: 100% poliestere.

PESO: 60gr

IMBOTTITURA: 100% poliestere.

PESO: 150gr



07

MISUROMETRO

	↔	↕
S	48,5	104
M	52,5	105
L	56,5	106
XL	60,5	107
XXL	64,5	108
³ XL	68,5	109



COD. **253001**

PANTALONE



50 PZ



1 PZ



190
G/M²

- Pantalone adulto.
- Cintura elastica.
- Un taschino interno con velcro.

TAGLIE: S - M - L - XL - XXL - ³XL

TESSUTO TWILL : 65% poliestere / 35% cotone.

PESO: 190gr



07



01



02

MISUROMETRO

	↔	↕
S	49	104
M	53	105
L	57	106
XL	61	107
XXL	65	108
³ XL	69	109





10 PZ



1 PZ



EN 14058



340
G/M²



- Gilet adulto per ambienti freddi.
- Chiusura centrale con bottoni automatici nascosti da profilo.
- Cintura elastica laterale.
- Una tasca interna a toppa, con velcro.

TAGLIE: S - M - L - XL - XXL - 3XL [👑]

TESSUTO TWILL ESTERNO: 65% poliestere / 35% Cotone.

PESO: 190gr

FODERA: 100% poliestere.

PESO: 60gr

IMBOTTITURA: 100% poliestere.

PESO: 150gr



07

MISUROMETRO

	↔	↕
S	55	70
M	59	72
L	63	74
XL	67	76
XXL	71	78
[👑] 3XL	75	80



10 PZ



1 PZ



190
G/M²



- Camice adulto con bottoni.
- Chiusura centrale con bottoni automatici nascosti da profilo.
- Una tasca interna a toppa,
- Polsini a costina.

TAGLIE: XS - S - M - L - XL - XXL - 3XL [👑]

TESSUTO TWILL: 100% poliestere.

PESO: 190gr



07



01



02

MISUROMETRO

	↔	↕
XS	48,5	105,2
S	52,8	106,1
M	56,8	107
L	60,8	107,9
XL	64,4	108,8
XXL	68,8	109,7
[👑] 3XL	72,8	110,6



COD. **91**

CUFFIA CON RETINA



250 PZ



1 PZ



190
G/M²

- Cuffia con retina.
- Retina sulla parte posteriore.
- Visiera piegata.

TAGLIE: 1 - 2 - 3

TESSUTO TWILL: 65% poliestere / 35% cotone.

PESO: 190 gr

RETE: 100% poliestere.

PESO: 60gr



07

MISUROMETRO

	←→	↑↓
1	29	11
2	30	11
3	31	11,5



COD. **93**

CUFFIA CON RETINA E VISIERA



100 PZ



1 PZ



190
G/M²

- Cuffia con retina e visiera rigida.
- Elasticizzata su tutto il perimetro.
- Traspirante.
- Misura: diametro 41cm - altezza visiera 7cm.

TESSUTO TWILL: 65% poliestere / 35% cotone.

PESO: 190 gr

RETE: 100% poliestere.

PESO: 60gr



07



00



01



02



COD. **254002**

BERRETTO CON VISIERA



50 PZ



1 PZ



190
G/M²

- Cuffia con visiera rigida.
- Elasticizzata su parte posteriore.
- Misura: diametro esterno 21,5cm - altezza visiera 6cm.

TESSUTO TWILL: 65% poliestere / 35% cotone.

PESO: 190gr



07



ALBERGHIERO

JHK
T-SHIRT

COD. **WKVIENNA**
GREMBIULE UNISEX



50 PZ



1 PZ



180
G/M²

- Grembiule senza pettorina.
- Tasca a marsupio e una tasca con doppia apertura.
- Due lacci posteriori per la chiusura.

TESSUTO: 65% poliestere / 35% cotone. **PESO:** 180gr

DNV: 100% cotone.

PESO: 220gr



WH

ZC

BK

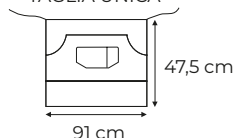
RD

CA

DNV

LS

TAGLIA UNICA



91 cm

47,5 cm

COD. **COFFEE**
GREMBIULE CORTO



50 PZ



1 PZ



- Grembiule unisex corto bar.
- Tasca anteriore divisa in 3 parti.

TESSUTO: 65% poliestere / 35% cotone.

PESO: 200gr



BIANCO



ARANCIO



MOSTARDA



NERO



GRIGIO



NAVY



GIALLO



KHAKE



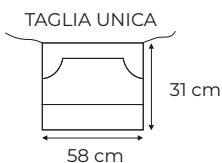
BEIGE



GRANATA



ROSSO



JHK T-SHIRT COD. **WKVENICE**
GREMBIULE CORTO



50 PZ



1 PZ



- Grembiule unisex corto.
- Tre tasche larghe e due strette.
- Due lacci posteriori per la chiusura.

TESSUTO: 65% poliestere / 35% cotone. **PESO:** 180gr

DNV : 100% cotone.

PESO: 220gr



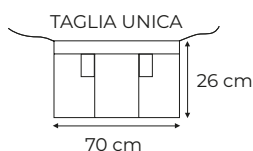
WH



BK



DNV





50 PZ



1 PZ



- Grembiule lungo unisex.
- Laccio del collo regolabile con fibbia scorrevole.
- Due lacci alla vita.
- Ampia tasca frontale.

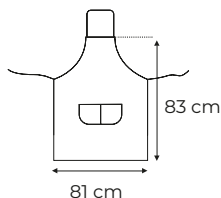
TESSUTO: 65% poliestere / 35% cotone. **PESO:** 180gr

DNV: 100% cotone.

PESO: 220gr



TAGLIA UNICA



50 PZ



1 PZ



- Grembiule lungo bambino.
- Laccio del collo regolabile con fibbia scorrevole.
- Due lacci alla vita.
- Ampia tasca frontale.

* Non è per il settore lavorativo, ma per laboratori, corsi fai da te e altre attività per bambini.

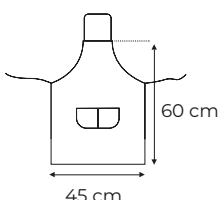
TESSUTO: 65% poliestere / 35% cotone. **PESO:** 180gr

DNV: 100% cotone.

PESO: 220gr



TAGLIA UNICA



COD. **GR1026**

GREMBIULE CON PETTORINA



50 PZ



10 PZ



- Grembiule con tasca anteriore.
- Made in Italy.
- * Produzione di altri colori su richiesta.

TESSUTO: 100% cotone.

PESO: 200gr



BLACK



WHITE



RED



ORANGE



BLU ROYAL



GREEN

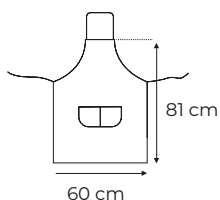


GOLD



BORDEAUX

TAGLIA UNICA



COD. **SMOOTHY**

CAPPELLO CUFFIA A RETE



200 PZ



10 PZ



- Cuffia da lavoro con tessuto a rete traspirabile.
- Parte posteriore ampia con banda elastica per capelli.

TAGLIA UNICA: diametro circonferenza 55 cm

TESSUTO: 90% poliestere / 10% cotone.

PESO: 150gr



BIANCO



NERO

COD. **BOWER**


CUFFIA



400 PZ



10 PZ



- Cappello a barca, resistente e durevole.
- Rete nella parte superiore per consentire una migliore ventilazione.
- Chiusura con velcro sul retro.

TAGLIA UNICA: 10cm altezza per 35,5 cm di diametro.

TESSUTO: 65% poliestere / 35% cotone.

PESO: 210gr



BIANCO



NERO

COD. **SPINNER**

CUFFIA LADY CON VISIERA



200 PZ



10 PZ



- Cuffia donna con visiera.
- Parte posteriore ampia con banda elastica per capelli.

TAGLIA UNICA: 55,5 cm di diametro.

TESSUTO: 65% poliestere / 35% cotone.

PESO: 210gr



BIANCO



NERO

COD. **CAPCUO**
CAPPELLO CUOCO



50 PZ



10 PZ



- Cappello cuoco adulto.
- Made in Italy.

TESSUTO: 100% cotone.



BIANCO



NERO



COD. **CAPCUOB**
CAPPELLO CUOCO



50 PZ



10 PZ



- Cappello cuoco bambino.
- Made in Italy.

TESSUTO: 100% cotone.



BIANCO



NERO



COD. **403010S**

PANTALONE UNISEX STRETCH



25 PZ



1 PZ



260
G/M²

- Pantalone stretch unisex.
- Chiusura centrale con zip e bottone.
- Doppia impuntura di sicurezza.
- Cinque tasche.

TAGLIE: 40 - 42 - 44 - 46 - 48 - 50 - 52 - 54 - 56 - 58 - 60[👑]

TESSUTO STRETCH: 98% cotone / 2% elastane.

PESO: 260gr



00



61



46

MISUROMETRO

	↔	↕
40	36,5	104
42	38,5	104,5
44	40,5	105
46	42,5	105,6
48	44,5	106,1
50	46,5	106,6
52	48,5	107,1
54	50,5	107,7
56	52,5	108,2
58	54,5	108,7
[👑] 60	56,5	109,3



COD. **403002S**

PANTALONE MAN STRETCH



25 PZ



1 PZ



240
G/M²

- Pantalone stretch adulto.
- Chiusura centrale con zip e bottone.
- Doppia impuntura di sicurezza.
- Tessuto stretch e antipiega.
- Cinque tasche.

TAGLIE: 40 - 42 - 44 - 46 - 48 - 50 - 52 - 54 - 56 - 58 - 60[👑]

TESSUTO STRETCH: 46% cotone / 38% EME / 16% poliestere.

PESO: 240gr



00

MISUROMETRO

	↔	↕
40	36,55	101,72
42	38,54	102,23
44	40,53	102,74
46	42,52	103,25
48	44,52	103,77
50	46,51	104,28
52	48,51	104,80
54	50,51	105,32
56	52,5	105,84
58	54,5	106,36
[👑] 60	56,5	106,88



25 PZ



1 PZ


240
G/M²


- Pantalone stretch donna.
- Chiusura centrale con zip e bottone.
- Doppia impuntura di sicurezza.
- Tessuto stretch e antipiega.
- Quattro tasche.

TAGLIE: 38 - 40 - 42 - 44 - 46 - 48 - 50 - 52 - 54

TESSUTO STRETCH: 46% cotone / 38% EME / 16% poliestere.

PESO: 240gr


00

MISUROMETRO

	↔	↕
38	35	98,5
40	37	99
42	39	99,5
44	41	100
46	43	100,5
48	45	101
50	47	101,6
52	49	102,1
54	51	102,6



20 PZ



1 PZ


180
G/M²


- Gonna con fodera.
- Chiusura posteriore con zip e bottone.
- Cintura rinforzata con contro fodera.
- Spacco inferiore nella parte posteriore.
- Due tasche.

TAGLIE: 40 - 42 - 44 - 46 - 48 - 50 - 52 - 54

TESSUTO TELA: 100% poliestere.

PESO: 180gr


00

MISUROMETRO

	↔	↕
40	37	53,5
42	39	53,5
44	41	53,5
46	43	53,5
48	45	53,5
50	47	53,5
52	49	53,5
54	51	53,5

SAFETY SHOES



COD. **DANI SIP**
07527BMGF

GYMKHANA
LINE



- Certificazione SIP - SRC.
- Puntale in composito amagnetico, isolante e resistente a 200J.
- Soletta antiperforazione in fibra tessile perforazione-zero.

- Suola in eva e battistrada in gomma nitrilica con assorbimento dell'energia sul tallone.
- Tomaia in tessuto microfibra velour e tessuto microforato traspirante.
- Secondo paio lacci colorati incluso.

TAGLIE: 36 - 37 - 38 - 39 - 40 - 41 - 42 - 43 - 44 - 45 - 46 - 47 - 48

COLORI: blu marine - giallo fluo



COD. **LANDO SIP**

07527AZBM

GYMKHANA
LINE



- Certificazione SIP - SRC.
- Puntale in composito amagnetico, isolante e resistente a 200J.
- Soletta antiperforazione in fibra tessile perforazione-zero.

- Suola in eva e battistrada in gomma nitrilica con assorbimento dell'energia sul tallone.
- Tomaia in tessuto microfibra velour e tessuto microforato traspirante.
- Secondo paio lacci colorati incluso.

TAGLIE: 36 - 37 - 38 - 39 - 40 - 41 - 42 - 43 - 44 - 45 - 46 - 47 - 48

COLORI: azzurro - blu marine



COD. **MARTINI SIP**

07527MRBM

GYMKHANA
LINE



- Certificazione ESD - SIP - SRC - HRO.
- Puntale in composito amagnetico, isolante e resistente a 200J.
- Soletta antiperforazione in fibra tessile perforazione-zero.

- Suola in eva e battistrada in gomma nitrilica HRO con assorbimento dell'energia sul tallone.
- Tomaia in tessuto microfibra velour e tessuto microforato traspirante.
- Secondo paio lacci colorati incluso.

TAGLIE: 36 - 37 - 38 - 39 - 40 - 41 - 42 - 43 - 44 - 45 - 46 - 47 - 48

COLORI: blu marine



- Certificazione ESD - S1P - SRC.
- Puntale in composito amagnetico, isolante e resistente a 200J.
- Soletta antiperforazione in fibra tessile perforazione-zero.

- Suola incollata in PU monodensità con assorbimento dell'energia sul tallone.
- Tomaia in tessuto microforato traspirante e microfibra antigraffio ad alta resistenza all'abrasione.

TAGLIE: 36 - 37 - 38 - 39 - 40 - 41 - 42 - 43 - 44 - 45 - 46 - 47 - 48

COLORI: nero - verde fluo


- Certificazione ESD - S1P - SRC.
- Puntale in composito amagnetico, isolante e resistente a 200J.
- Soletta antiperforazione in fibra tessile perforazione-zero.

- Suola incollata in PU monodensità con assorbimento dell'energia sul tallone.
- Tomaia in tessuto microforato traspirante e microfibra antigraffio ad alta resistenza all'abrasione.

TAGLIE: 36 - 37 - 38 - 39 - 40 - 41 - 42 - 43 - 44 - 45 - 46 - 47 - 48

COLORI: nero - giallo fluo



- Certificazione ESD - S3 - SRC.
- Puntale in composito amagnetico, isolante e resistente a 200J.
- Soletta antiperforazione in fibra tessile perforazione-zero.

- Suola in poliuretano, monodensità con assorbimento dell'energia sul tallone.
- Soletta removibile antistatica in morbido poliuretano con termoformatura ergonomica.
- Tomaia in pregiata microfibra idrorepellente

TAGLIE: 36 - 37 - 38 - 39 - 40 - 41 - 42 - 43 - 44 - 45 - 46 - 47 - 48

COLORI: nero - grigio



- Certificazione ESD - S3 - SRC.
- Puntale in composito amagnetico, isolante e resistente a 200J.
- Soletta antiperforazione in fibra tessile perforazione-zero.

- Suola in poliuretano, monodensità con assorbimento dell'energia sul tallone.
- Soletta removibile antistatica in morbido poliuretano con termoformatura ergonomica.
- Tomaia in pregiata microfibra idrorepellente.

TAGLIE: 36 - 37 - 38 - 39 - 40 - 41 - 42 - 43 - 44 - 45 - 46 - 47 - 48

COLORI: nero - azzurro



- Certificazione S3 - SRC.
- Puntale in composito amagnetico, isolante e resistente a 200J.
- Soletta antiperforazione in fibra tessile perforazione-zero.

- Suola in phylon e battistrada in gomma nitrilica con assorbimento dell'energia sul tallone.
- Soletta removibile antistatica in morbido poliuretano con termoformatura ergonomica.
- Tomaia in microfibra idrorepellente e nylon.

TAGLIE: 38 - 39 - 40 - 41 - 42 - 43 - 44 - 45 - 46 - 47 - 48

COLORI: nero - verde fluo


- Certificazione S3 - SRC.
- Puntale in composito amagnetico, isolante e resistente a 200J.
- Soletta antiperforazione in fibra tessile perforazione-zero.

- Suola in phylon e battistrada in gomma nitrilica con assorbimento dell'energia sul tallone.
- Soletta removibile antistatica in morbido poliuretano con termoformatura ergonomica.
- Tomaia in microfibra idrorepellente e nylon.

TAGLIE: 38 - 39 - 40 - 41 - 42 - 43 - 44 - 45 - 46 - 47 - 48

COLORI: nero



- Certificazione S3 - SRC.
- Puntale in composito amagnetico, isolante e resistente a 200J.
- Soletta antiperforazione in fibra tessile perforazione-zero.

- Suola in phylon e battistrada in gomma nitrilica con assorbimento dell'energia sul tallone.
- Soletta removibile antistatica in morbido poliuretano con termoformatura ergonomica.
- Tomaia in microfibra idrorepellente e nylon.

TAGLIE: 38 - 39 - 40 - 41 - 42 - 43 - 44 - 45 - 46 - 47 - 48

COLORI: nero



- Certificazione ESD - S1PS - SR - LG.
- Puntale in vetroresina amagnetico, isolante e resistente a 200J.
- Soletta antiperforazione in fibra tessile perforazione-zero ultraleggera.

- Suola inniettata in poliuretano bi-densità con assorbimento dell'energia sul tallone + LG.
- Tomaia in pelle scamosciata traforata e rinforzi microfibra.
- Secondo paio lacci colorati incluso.

TAGLIE: 35 - 36 - 37 - 38 - 39 - 40 - 41 - 42 - 43 - 44 - 45
46 - 47 - 48

COLORI: grigio scuro - giallo fluo



CAPPELLI



COD. **CAPCAG**

CAPPELLO GOLF



200 PZ



50 PZ



- Berretto 5 pannelli.
- Fascia tergisudore.
- Occhielli ricamati.

- Frontalino rinforzato.
- Visiera rigida sagomata.
- Chiusura in velcro regolabile.

TESSUTO: 100% cotone drill 108/58.



COD. **CAS**


CAPPELLO SANDWICH



200 PZ



50 PZ



- Berretto 5 pannelli.
- Fascia tergisudore.
- Occhielli ricamati.
- Frontalino rinforzato.
- Visiera rigida sagomata con piping a contrasto.
- Chiusura in velcro regolabile.

TESSUTO: 100% cotone drill 108/58.



ROSSO
BIANCO



VERDE
BOTTIGLIA
BIANCO



ROYAL
BIANCO



BIANCO
NAVY



GIALLO
NAVY



ARANCIO
BIANCO



NAVY
BIANCO



NERO
BIANCO



COD. **CAPS**

CAPPELLO SANDWICH PREMIUM



200 PZ



50 PZ



- Berretto 5 pannelli.
- Piping a contrasto sulla visiera.
- Pannello frontale rinforzato.
- Occhielli ricamati.
- Chiusura posteriore con velcro.

TESSUTO: 100% cotone leggero.



ARANCIO
WHITE



SKY
WHITE



WHITE
NAVY



BURGUNDY
WHITE



ROSSO
WHITE



ROYAL
WHITE



GIALLO
WHITE



GRIGIO
WHITE



SAND
WHITE



NERO
WHITE



NAVY
WHITE



ROSA
WHITE

COD. **CAPTRIC**

CAPPELLO PREMIUM TRICOLORE



200 PZ



50 PZ



- Berretto 5 pannelli.
- Piping a contrasto sulla visiera con bandiera italiana.
- Occhielli ricamati.
- Pannello frontale rinforzato.
- Parasudore in poliestere.
- Quattro cuciture su visiera.
- Chiusura in velcro regolabile.

TESSUTO: 100% cotone twill.



ROYAL



BIANCO



RED



NERO



NAVY

COD. **CAPMISNAP**

CAPPELLO SNAP FIVE



144 PZ



24 PZ



- Berretto 5 pannelli con visiera piatta.
- Pannello frontale rinforzato.
- Occhielli ricamati.
- Chiusura in PVC.

TESSUTO: 100% acrilico.



BIANCO



BORDEAUX



CAMOFLAUGE



GREY



NERO



NAVY



OLIVE



RED



ROYAL

COD. **CAV**

CAPPELLO PREMIUM ALTA VISIBILITÀ



144 PZ



24 PZ



- Berretto 5 pannelli in tessuto alta visibilità.
- Nastro alta visibilità.
- Visiera precurvata.

TESSUTO: 100% poliestere.



ARANCIO FLUOR



GIALLO FLUOR



COD. **CAB**

CAPPELLO GOLF KID



200 PZ



50 PZ



- Berretto bimbo 5 pannelli.
- Fascia tergisudore.
- Frontalino rinforzato.
- Visiera rigida sagomata.
- Occhielli ricamati.
- Chiusura posteriore con velcro.

TESSUTO: 100% cotone drill 108/58.



ROYAL



NAVY



SKY



ARANCIO



GIALLO



BIANCO



KELLY
GREEN



PINK



ROSSO



NERO



LIME

COD. **CPB**

CAPPELLO MIRAMARE



300 PZ



100 PZ



- Berretto tre pannelli.
- Fascia tergisudore.

TESSUTO: 100% cotone drill 108/58.



BIANCO



BIANCO GREEN



BIANCO NAVY



BIANCO GIALLO



BIANCO ROSSO



BIANCO ARANCIO

COD. **CASTAGNA**

ZUCCOTTO PREMIUM



200 PZ



50 PZ



- Zuccotto premium unisex.

TESSUTO: 100% cotone drill 108/58.

PESO: 65gr



VERDE BOTTIGLIA



NAVY



NERO



BIANCO



OLIVE



ROYAL



ASH



ROSSO



BROWN



VERDE LIME



PINK



TURCHESE



BURGUNDY



PURPLE



SKY



SAND



GIALLO



GRAFITE



ARANCIO FLUO



FUCSIA FLUO



GIALLO FLUO



VERDE FLUO

COD. **CZU**

ZUCCOTTO



200 PZ 50 PZ



- Zuccotto.
- Etichetta serigrafabile.

TESSUTO: 100% acrilico.



COD. **CZP**

ZUCCOTTO PILE



200 PZ 50 PZ



- Zuccotto in pile anti-pilling.
- Etichetta serigrafabile.

TESSUTO: 100% poliestere.



COD. **SCF**

SCALDACOLLO COPRICAPO



200 PZ



50 PZ



- Scaldacollo, copricapo e fascia per capelli.
- Pile anti-pilling.
- Etichetta serigrafabile.

TESSUTO: 100% poliestere.



ROYAL



GREY MELANGE



NAVY



NERO



VERDE MILITARE



ROSSO



VERDE LIME



GIALLO



ARANCIO FLUOR

COD. **SCFP**

SCALDACOLLO PREMIUM COPRICAPO



200 PZ



50 PZ



- Scaldacollo, copricapo e fascia per capelli.
- Pile anti-pilling.
- Chiusura coulisse e stopper in plastica.

TESSUTO: 100% poliestere.



BIANCO



ROYAL



ROSSO



KHAKI



NAVY



NERO



GREY MELANGE

COD. **BAN**

BANDANA

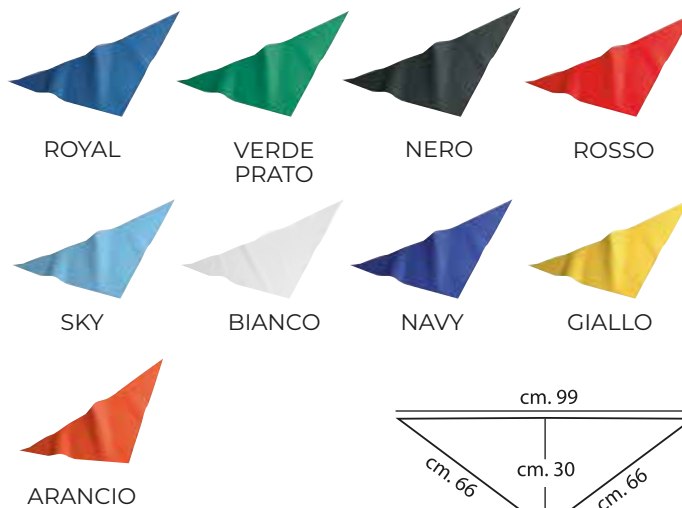


200 PZ 50 PZ



• Fazzoletto da collo / bandana.

TESSUTO: 100% poliestere.



COD. **BANL**

BANDANA LOOK




50 PZ 1 PZ



• Bandana quadrata stampata.
• Dimensione 55x55 cm.

TESSUTO: 100% cotone.



BIANCO



NERO

COD. **BANC**

BANDANA QUADRATA



50 PZ



10 PZ



- Bandana quadrata tinta unita.
- Dimensione 55x55cm.

TESSUTO: 100% cotone.



NERO



ARANCIO



ROSSO




ARANCIO



SKY



GIALLO



BIANCO



PINK



NAVY



KELLY GREEN



ROYAL



JEANS

COD. **BANP**

BANDANA PREFORMATA



50 PZ



10 PZ



- Bandana preformata.

TESSUTO: 80% poliestere / 20% cotone.



BLU NAVY



NERO



KELLY GREEN



BIANCO



GIALLO



ROSSO

COD. **1070**
FRATINO MAN



300 PZ 50 PZ



- Fratino adulto lateralmente aperto.
- Adatto ad eventi sportivi e manifestazioni.

TESSUTO: 100% poliestere.



COD. **1072**
FRATINO KID



300 PZ 50 PZ



- Fratino bambino lateralmente aperto.
- Adatto ad eventi sportivi e manifestazioni.

TESSUTO: 100% poliestere.





BORSE E ACCESSORI



COD. **ZANYEST**

ZAINO



50 PZ



1 PZ



- Zaino con tasca anteriore.
- Tasca con zip.

TESSUTO: 100% poliestere.



COD. **ZANYCUF**

ZAINO PORTA AURICOLARI



40 PZ



1 PZ



- Zaino con portauricolari.
- Retina laterale portabottiglia.

TESSUTO: 100% poliestere.



COD. **ZANYSPO**

BORSA SPORTIVA



10 PZ



1 PZ



- Borsa sportiva con doppio manico e tracolla regolabile.
- Tasca per le scarpe con scomparto rimovibile.

TESSUTO: 100% poliestere.

FORMATO: 48x42x26 cm

PESO: 330gr



NERO



ROSSO



NAVY



ROYAL



COD. **TENDER**

BAVETTO BABY



200 PZ



10 PZ



- Bavetto neonato con due strati e cordoncini.

TESSUTO: 50% cotone / 50% poliestere.



NERO



BIANCO
CELESTE



BIANCO
ROSA



BIANCO

COD. **ZANY**
SACCA IN NYLON



300 PZ



50 PZ



- Sacca in nylon.
- Chiusura con cordoncino.

TESSUTO: 100% nylon.



BIANCO



NERO



ROSSO



ARANCIO



NAVY



ROYAL



BURGUNDY



PURPLE



FUCSIA



VERDE LIME



GRAFITE



KELLY GREEN



SKY



CAMOUFLAGE



GIALLO

COD. **BOC**
SHOPPER COTONE



250 PZ 20 PZ



- Borsa in cotone pesante.
- Manico lungo.

TESSUTO: 100% cotone.
FORMATO: 38x42 cm.



COD. **BCN**
SHOPPER COTONE



250 PZ 20 PZ



- Borsa in cotone pesante.
- Manico lungo colorato.

TESSUTO: 100% cotone.
FORMATO: 38x42 cm.



COD. **ROCKY**
TELO MICROFIBRA



100 PZ



1 PZ



- Telo per lo sport.
- Microfibra.

TESSUTO: 100% poliestere.


FORMATO: 50X100 cm.



NERO



ROYAL



BIANCO

COD. **SPONGE**
TELO SPUGNA



60 PZ



6 PZ



- Telo spugna.
- Spugna bordata.
- Banda facile da stampare formato 40x10.

TESSUTO: 100% cotone.

FORMATO: 50X100 cm.



NERO



ROYAL



ROSSO



BIANCO

COD. **AMALFI**

COSTUME MARE



50 PZ



1 PZ



- Costume da bagno.
- Due tasche laterali.
- Laccio regolabile in tono.
- Taschino sul retro con pattina di chiusura.
- Apertura laterale, slip interno.
- Cuciture doppie tono su tono.

TESSUTO: 100% poliestere.

TAGLIE: 4 - 8 - 12 - 16 - S - M - L - XL - XXL.



NERO



ROSSO



TURCHESE



BLU
NAVY



KELLY
GREEN

KID



GIALLO
FLUOR



ROSA
FLUOR



ARANCIO
FLUOR

MISUROMETRO

	←→	↑↓
4	27	26
8	29	29
12	31	32
16	33	35
S	34	37
M	36	38
L	38	39
XL	40	40
XXL	42	41



COD. **COSTIERA**

TELO MARE



50 PZ



10 PZ



- Telo mare.
- Ricuciture in poliestere con tre fili tono su tono.
- Elastico di chiusura.

TESSUTO: 80% poliestere / 20% poliammide.

FORMATO: S (36x68) cm - M (60x145) cm.



GRAFITE



ROSSO



ROYAL



NAVY



KELLY
GREEN



COLOR GUIDE



Colores/Colors

Washed Colors



AG Amazonia Green



CR Canary Red



LS Lime Stone

Pastel



ORP Orange Pastel



PKP Pink Pastel



SKP Sky Blue Pastel



VAP Vanilla Pastel



GRP Green Pastel

Neon Colors



SKN Sky Neon



ORN Orange Neon



PKN Pink Neon



LYN Light Yellow Neon

Slub



SKN Sky Neon



ORN Orange Neon



PKN Pink Neon



LYN Light Yellow Neon



WH White



BK Black



MG Mint Green

Fluor



LMF Lime Fluor



FUF Fuchsia Fluor



ORF Orange Fluor



SYF Gold Fluor

Heather Colors



CHCH Charcoal Heather



MUH Mustard Heather



BUH Burgundy Heather



LVH Lavender Heather



TUH Turquoise Heather



DNH Denim Heather



BGH Bottle Green Heather

Heather Beware



OLH Olive Heather



DGH Dark Grey Heather



PUH Purple Heather



BRH Brick Red Heather



DBH Dark Blue Heather

Cotton



Polyester



Le caratteristiche dei prodotti riportati a Catalogo sono da intendersi salvo errori ed omissioni. **JHK** si riserva il diritto di apportare modifiche ai propri prodotti senza preavviso. Questi dati sono solo a scopo informativo e non rappresentano un contratto di vendita. Non saranno accettati resi di capi già stampati, ricamati, ecc.

Una tavolozza di colori per tutti i gusti


NOVITÀ SL	NOVITÀ MK	NOVITÀ PR	NOVITÀ JS	NE	LM	YT	MU
Soft Lavender	Mineral Blue	Powder Rose	Sage	Neo Mint	Lime	Blu Sky	Azzurro Cielo
36	93	94	60	59	47	ZU	OD
Nero	Cenere	Grigio Melange	Naturale	Oliva	Verde Prato	Azzurro	Blu Oxford
30	OC	9K	3M	38	77	51	CB
Bianco	Grigio Oxford	Athletic Heather	Coloniale	Verde Bottiglia	Smeraldo	Royal	Blu Cobalto
XW	87	GL	CQ	TM	32	AZ	PE
Zinco	Carbone	Grafite Chiaro	Chocolate	Verde Foresta	Blu Navy	Blu Notte	Porpora
K2	34	44	FR	40	BX	41	57
Giallo Acceso	Girasole	Arancio	Flame	Rosso	Rosso Mattone	Bordeaux	Fucsia
WK	WM	AW	ZA	TH	WE	WF	52
Bianco/Verde Prato	Bianco/Rosso	Bianco/Royal	Bianco/Blu Navy	Bianco/Nero	Bianco/Blu Notte	Bianco/Grigio Melange	Rosa Pastello
AM	RW	KB	22	KW	M9	SQ	TE
Girasole/Verde Prato	Rosso/Bianco	Royal/Bianco	Blu Navy/Bianco	Nero/Bianco	Nero/Melange Grey	Mid Grey Marl/Bianco/Nero Stripe	Blu Notte/Mid Blue Marl/Blu Notte

Melange

H1	HP	HD	L2
Heather Burgundy	Heather Purple	Dark Heather Grey	Light Grey Marl
R6	RX	VF	VH
Heather Royal	Heather Green	Heather Navy	Heather Red

A causa del processo di stampa, i colori del capo effettivamente scelti potrebbero non corrispondere esattamente ai colori stampati qui illustrati. Per una più realistica idea dei colori dei tessuti, richiedi una copia della swatch card.

COLORI A TINTA UNITA



07 BIANCO



58 GRIGIO GHIACCIO



59 GRIGIO PERLA



08 GRIGIO



42 GRIGIO SCURO



00 NERO



61 BLU NAVY



01 BLU MARINO



10 BLU PETROLIO



09 BLUETTE



62 BLU OLTREMARE



31 BLU DI PERSIA



65 BLU ROYAL



05 CELESTE



55 CELESTE CHIARO



15 BLUETTE MARE



28 TURCHESE CHIARO



27 TURCHESE



39 BLU OCEANO



02 VERDE



30 MENTA



32 VERDE MELA



25 CHARTREUSE



14 VERDE SMERALDO



29 VERDE ERBA



04 VERDE FORESTA



03 VERDE MILITARE



49 MARRONE



06 BEIGE



46 BEIGE SABBIA



47 BEIGE CHIARO



43 GIALLO CHIARO



17 GIALLO



21 SENAPE



22 ARANCIONE CHIARO



54 MANDARINO



16 ARANCIONE



57 MATTONE



12 ROSSO



56 ROSSO VIVO



24 ROSSO CORALLO



53 FRAGOLA



37 ROSA MAGENTA



23 FUCSIA



34 BUGANVILLEE



26 INDACO



68 MELANZANA



18 GRANATA



67 BORDEAUX

ALTRI COLORI




48 GRIGIO MÉLANGE



44 GRIGIO VIGORÉ



45 SABBIA VIGORÉ



78 GRIGIO SCURO MÉLANGE



71 BLUE MÉLANGE



79 BLUETTE MÉLANGE



76 ROSSO MÉLANGE



77 GRANATA MÉLANGE



64 DENIM SCURO



63 DENIM



00 SCACCHI NERI



01 SCACCHI BLU MARINO



13 PIED DE POULE BLU / BIANCO



52 SCACCHI NERI



51 RIGHE GRANATA



50 RIGHE NERE

COLORI FLUORESCENTI



20 GIALLO FLUO



19 ARANCIO FLUO



INFO



CERTIFICAZIONI E NORMATIVE CE

GUIDA ALLE NORME: EN ISO 20345:2011

Le calzature per uso professionale a norma EN ISO 20345:2011 sono contraddistinte da una "S" (dall'inglese Safety = Sicurezza) come calzature di sicurezza. La scarpa cosiddetta "di base" è marcata con le lettere "SB" (S = Sicurezza - "B" = Base).

Questa calzatura deve avere i seguenti requisiti minimi:

- altezza del tomaio • puntale (lunghezza minima, base portante minima) • tomaia in pelle "crosta", microfibra esimilare
- fodera anteriore • sottopiede • suola in qualsiasi tipo di materiale, può essere liscia
- la tomaia, nella calzatura bassa, può essere aperta nella zona del tallone.

Nelle Calzature "SB" non sono mai comprensivi i seguenti requisiti se non specificati dettagliatamente:

- antistaticità • assorbimento di energia del tacco • impermeabilità dinamica del tomaio • suola con tasselli
- fodera posteriore • tomaio idrorepellente • lamina o tessuto antiforo.

Vi indichiamo qui di seguito il significato della timbratura che potrete rilevare sulle calzature che sono state progettate, dotate di puntali concepiti per fornire una protezione contro gli urti quando provati a un livello di energia di 200J".

EN ISO 20345:2011

Le calzature di protezione a norma EN ISO 20345:2011 vengono denominate "calzature di protezione".

Esse sono sostanzialmente identiche alle calzature di sicurezza. Le uniche differenze sono le seguenti:

- puntale di protezione contro gli urti con energia di 100 J e compressione 10 kN
- sono marcate con "P" (dall'inglese "protective") al posto della "S" (calzature di sicurezza).

N.B.: impiego in tutti i posti di lavoro dove è sufficiente la protezione di 100 J.

IL SIGNIFICATO DELLE NORME EUROPEE

EN ISO 20349:2010 Piccoli spruzzi di metallo fuso come quelli prodotti durante le operazioni di saldatura e processi connessi.

EN ISO 20344:2011 Metodologia di prova e requisiti generali.

EN ISO 20345:2011 Specifiche delle calzature di sicurezza con resistenza del puntale a 200 J.

EN ISO 20346:2014 Specifiche delle calzature di protezione con resistenza del puntale a 100 J.

EN ISO 20347:2012 Specifiche delle "calzature da lavoro" o "professionali". Nessuna resistenza specifica del puntale.

UNI 11583:2015 Le calzature marchiate UNI 11583:2015 soddisfano quanto richiesto dalla norma UNI 11583:2015 che specifica i requisiti per le calzature di sicurezza, di protezione e da lavoro per uso professionale per lavoro su tetti inclinati..

RESISTENZA ALLO SCIVOLAMENTO

Le calzature di sicurezza SPARCO TEAMWORK sono testate con successo rispetto alla resistenza allo scivolamento EN ISO 20345:2022 a cui si applicano i seguenti simboli di marcatura:

- Requisito di base per la resistenza allo scivolamento: piastrella in ceramica con sodio lauril solfato, nessun simbolo.
- Requisito aggiuntivo di resistenza allo scivolamento: piastrella in ceramica con glicerolo, simbolo SR
- La calzatura non è testata rispetto ai requisiti di resistenza allo scivolamento, è contrassegnata con il simbolo "Ø".

Nota: lo slittamento può ancora verificarsi in determinati ambienti.

RESISTENZA ALLA PERFORAZIONE

In questa calzatura viene utilizzato un inserto antiperforazione non metallico. La resistenza alla perforazione di questa calzatura è stata misurata in laboratorio utilizzando chiodi e forze standardizzati. Chiodi di diametro inferiore e carichi statici o dinamici più elevati aumenteranno il rischio di perforazione. In tali circostanze, dovrebbero essere prese in considerazione ulteriori misure preventive. Nelle calzature DPI Sono attualmente disponibili tre tipologie di inserti resistenti alla perforazione. Si tratta di inserti di tipo metallico o di materiali non metallici, che devono essere scelti sulla base di una valutazione dei rischi legati al lavoro. Tutte le tipologie offrono protezione contro i rischi di perforazione, ma ognuno presenta diversi vantaggi o svantaggi aggiuntivi, tra cui:

Metallico (es. S1P, S3): è meno influenzato dalla forma dell'oggetto appuntito/pericolo (cioè diametro, geometria, affilatura) ma a causa delle tecniche di fabbricazione delle calzature potrebbe non coprire l'intera area inferiore del piede.

Non metallico (PS o PL o categoria es. S1PS, S3L): può essere più leggero, più flessibile e fornire una maggiore area di copertura ma la resistenza alla perforazione può variare maggiormente a seconda della forma dell'oggetto appuntito/copertura, del pericolo (ad es. diametro, geometria, affilatura). L'inserto di tipo PS può offrire una protezione più appropriata da oggetti di diametro inferiore rispetto al tipo PL.

CONDIZIONI DI VENDITA GENERALI

CONTESTAZIONI E RESI:

La merce viaggia a rischio e pericolo del committente anche se spedita in porto franco.

La merce deve essere controllata all'atto del ritiro ed eventuali anomalie

vanno segnalate al vettore con riserva scritta sul documento di trasporto.

Trascorsi otto giorni dal ricevimento della merce non si accettano più reclami.

I resi non concordati con il n/s ufficio verranno respinti.

Non saranno comunque accettati resi di merce se non nel suo imballo integro ed originale.

Prima della personalizzazione accertarsi di eventuali errori, omissioni e/o difetti dei capi perchè non

saranno assolutamente accettati resi di merce personalizzata.

QUALITÀ:

Per ragioni tecniche, lotti diversi di produzione possono comportare differenze nelle tonalità dei colori dei tessuti e/o nelle taglie, senza però modificare la qualità del prodotto.

Di questo, l'azienda produttrice e il distributore non possono essere considerati responsabili.

Le indicazioni relative al peso si riferiscono al capo colorato, salvo dove è specificato diversamente e sono conformi ad uno standard soggetto a delle oscillazioni.

La tolleranza della grammatura indicata è del 5% in più o meno rispetto a quella indicata.

La tolleranza per la misura delle taglie è di 2,5 cm in più o meno rispetto alle misure standard.

I colori prodotti in stampa su carta servono solo come guida e potrebbero non riflettere perfettamente la tonalità del colore.

Non ci riteniamo responsabili per eventuali errori di stampa di questo catalogo.

