

ERSATZTEILLISTE

TURBO JET SUPER 8

Elektrischer Antrieb


Profi-Steuerung











ERSATZTEILLISTE





TURBO JET SUPER 8









Elektrischer Antrieb












Nr	Bezeichnungen	Ersatzteilnummer	Foto
01	Rahmen (Dosierapparat)	10529917	
02	Lamelle bis Baujahr 2012 ab Baujahr 2013	10529803 10528803	
03	Beilagscheibe M8,4 24x2 A2	10537621	
04	Zahnscheibe M8,4	10537634	
05	Säwellenabdeckung	10529728	
06	Fensterrahmen	10529802	
07	Seegerring 10x1	10539945	
08	Kotflügelscheibe 20x10,5x2 A2	10539731	

Nr	Bezeichnungen	Ersatzteilnummer	Foto
09	Zahnrad S= 10, I-OM=10	10519955	
10	Plastiklager für Rührwelle I-DM=10,2; A-DM=19,7, S=7	10519808	
11	Distanzhülse I-DM:10,1 A-DM:20; S=12	10529812	
12	Splint 3x40 für Rührwelle	10539923	
13	Rührwelle	10619911	
14	Plastiklager für Säwelle I-DM=20; A-DM=42,5 S=12	10519812	
15	Zahnrad mit Innensechskant	10519839	
16	Seegerring 18x1,25	10539824	

Nr	Bezeichnungen	Ersatzteilnummer	Foto
17	Grassäwelle	10529921	
18	Standardsäwelle	10519825	
19	Sterngriff für die Säwellenabdeckung	10539885	
20	Bodenklappe ohne Stopper (NIRO)	10529060	
21	Bodenklappe (Kunststoff)	10519995	
22	Sechskantwelle mit Hebel	10529985	
23	Lagerbock	10529994	
24	Plexiglas 201 x 99	10519983	

Nr	Bezeichnungen	Ersatzteilnummer	
25	Plexiglas Innensechskantschraube M4 x 12 A2	10539801	
26	Stoppmutter M4 A2	10539694	
27	Sperrkantscheibe M5 A2	10539993	
28	Sperrkantscheibe M5x8 A2 NIRO	10539806	
29	Beilagscheibe M20 für Säwelle verzinkt	10539675	
30	Klappstecker	10529634	
31	Sechskantwelle	10529806	
32	Bodenklappe mit Stopper NIRO	10529431	

Nr	Bezeichnungen	Ersatzteil nummer	
33	Rührwellenabdeckung	10529962	
34	Stopfmutter M8 verzinkt f. Rührwellenabdeckung	10539905	
35	Beilagscheibe 8,4x24x2 A2	10537621	
36	Zahnscheibe M8 A2	10539741	
37	Sterngriffschraube M8 verzinkt DM40	10539901	
38	Passscheibe 20x28x1 A2	10537627	
39	Bürstenhalter	10529712	
40	Bürste	10619841	

Nr	Bezeichnungen	Ersatzteilnummer	
41	Schraube Bürste M5x10 A2	10539673	
42	Stopfmutter M5 A2	10539917	








ERSATZTEILLISTE

TURBO JET SUPER 8









Elektrischer Antrieb



Nr	Bezeichnungen	Ersatzteil nummer	Ersatzteil
1	Kontrollleuchte	10619955	
2	Steckdose 2-polig (Grau)	10619764	

Nr	Bezeichnungen	Ersatzteilnummer	
3	Nuss 17x3/8	10529960	
4	Kabelverbindung	10539990	
5	Feder ADM=26,5, H=14; Stärke=1,8 W=3 NIRO	10539978	
6	Behältertrapez klein 300 x 120	10529809	
7	Behältertrapez groß 460 x 120	10529810	
8	Sechskantschraube M6x20 verzinkt	10539981	
9	Sperrkantscheibe M6	10539984	
10	Distanzscheibe M6,5x3x17	10539985	

Nr	Bezeichnungen	Ersatzteil nummer	
11	Stopmutter M10	10539908	
12	Motorplatte	10529807	
13	Zählrad	10529954	
14	Innensechskantschraube M5x10 verzinkt	10539742	
15	Abdeckung Doppelturbine	10529808	
16	Behältertrichter	10529815	
17	Prallteller DM 30mm Prallteller DM 25 mm	10529130 10529196	
18	Gummiabdichtung Trichter-Behälter	10579909	


Nr	Bezeichnungen	Ersatzteilnummer	
19	Säwellenmotor	10569909	
20	Abdeckung Motorgehäuse	10529811	
21	Aderendhülse	10539994	
22	Stecker 2 -polig	10619765	
23	Flach-Schraube M10x25	10539909	
24	Stoppmutter M10 verzinkt	10539908	
25	Distanzhülse L=77; ADM=13	10529804	
26	Doppelturbine	10619952	




Nr	Bezeichnungen	Ersatzteilnummer	
27	Deckel	10519948	
28	Ring zu Deckel	10519947	
29	Behälter 300 lit mit Deckel	10519916	
30	Verbindungskabel	10617657	
31	Distanzhülse L=63mm, ADM=14	10529992	

ERSATZTEILLISTE STEUERUNG


TURBO JET SUPER 8

Elektrischer Antrieb



Nr	Bezeichnungen	Ersatzteilnummer	Foto
1	Steuereinheit	10589946	
2	Flachsicherung 15A	10539863	
3	Kabeldurchlass PG9 +Mutter	10519963	
4	Kabeldurchlass PG11 +Mutter	10519964	
5	Kabeldurchlass PG7 +Mutter	10519827	
6	AN/Absensor inkl. Kabel und Stecker	10639904	
7	Relais	10599934	
8	Steuerungskabel Länge: 7m	10617656	

Nr	Bezeichnungen	Ersatzteil Nummer	Foto
9	Stecker komplett	10619948	
10	Kabelbaum	10617654	
11	Stecker 4-Polig, Schwarz	10519958	
12	Stecker	10619985	
13	Steckdose	10619984	
14	EIN/AUS Schalter	10599901	
15	LED Leuchtdiode, Grün 12V	10599908	
16	Poty Drehzahlverstellung	10599912	

Nr	Bezeichnungen	Ersatzteilnummer	Foto
17	Flachsteckhülse Stecker 2-polig	2x 10539925 1x10519913	
18	Sensorkabel mit Steckdose	10619966	