


# telewig

VOTRE PARTENAIRE DANS LE DOMAINE FRIGORIFIQUE



AUTOMATISME


## Systeme prêt à brancher




VIS SANS FIN



ENTRAINEMENT



ÉCRAN INTUITIF



AUTOMATISME POUR PORTE COULISSANTE - TYPE AUTOMATISME

# Automatisme

## Type Commander

### Données électriques

Alimentation : 230 VCA +/- 10% mono électrique 50/60 Hz

Protection : maxi. 16A

Consommation : 16 W (hors moteur et externe)

Alimentation externe : 230 V +/- 10% mono 50/60 Hz sur platine 6,3 A retardée

Alimentation : 24VCC régulée (+/- 5%) externe 24 V 500 mA maxi

Protection par fusible semi conducteur à réarmement automatique

Sortie de relais : 24 V / 1A maxi

Puissance : 0,75 kW maxi du moteur (1,5 kW sur une courte période)

### Données mécaniques

Boîtier : matière plastique

Dimensions : 200 x 300 x 132 mm

Poids : 3 Kg

Indice de Protection : IP66 / IP67

Températures : - 15 C° à + 40 C° d'utilisation (-40 C° avec chauffage)

Taux d'humidité : maxi 99 % sans condensation

### Fourniture standard

Automatisme complet comprenant :

- Boîtier de commande préprogrammé
- Display avec indication de code d'erreur
- Moteur d'entraînement
- Courroie crantée ou vis sans fin d'entraînement (selon modèle de porte)
- Clignotants 24V à LED intérieur et extérieur
- Rideau optique de protection (barre émettrice + réceptrice)
- Bouton poussoir extérieur avec arrêt d'urgence
- Bouton poussoir intérieur

### En option

- Commande à distance par émetteur et récepteur de 1 à 4 canaux FM 868 Mhz
- Radar de détection
- Boudin de sécurité sur vantail côté ouverture
- Tirettes à câble ou à commande radio
- Chauffage du boîtier (implantation côté congélateur)
- Avertisseurs lumineux ou sonores : sirènes, voyants, feux à éclats...
- Programmation pour bande transporteuse
- Module d'extension pour 8 entrées additionnelles



Bouton d'ouverture et arrêt d'urgence



Clignotant LED



Rideau optique