

# telewig

VOTRE PARTENAIRE DANS LE DOMAINE FRIGORIFIQUE



SR

## La Nouvelle Génération



GUIDE LATÉRAL



RAIL TUBULAIRE



POIGNÉE DE DÉCOLLEMENT



PORTE COULISSANTE ISOTHERMIQUE  
GALETS DE ROULEMENT SUR TUBE PLEIN - TYPE SR

# Porte coulissante

## Type SR8-SR12H

### Vantail

Épaisseur 80 ou 120 mm mousse polyuréthane injectée avec joint d'étanchéité et balai racleur démontables

### Dimensions

Largeur : 600 à 3000 mm  
Hauteur : 1900 à 3000 mm

### Revêtement standard

Tôle galvanisée laquée RAL 9010 ou RAL 1021 / 3000 / 5010 / 9002 / 9006. Protection par film plastique

### Quincaillerie

Poignée inox fixe extérieure, cuvette polyamide noire intérieure. Rail de coulissement en tube inox, rail de guidage bas

### Montage maçonnerie

Cadre de 150 x 50 en PVC, avec ou sans seuil, fixation par équerres métalliques ou pose en applique

### Montage panneaux

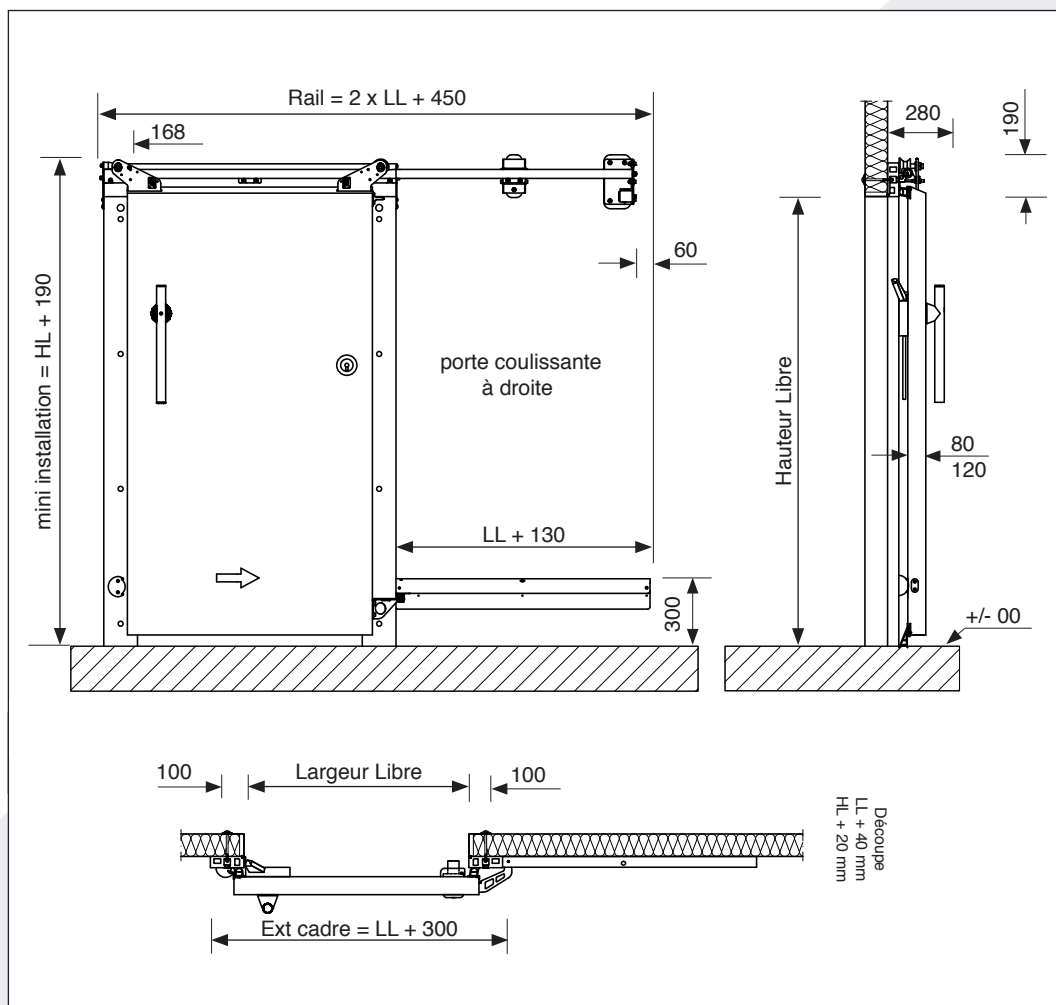
Cadre de 150 x 50 PVC et habillage tôle revêtement identique au vantail. Cadre de 150 x 50 PVC avec contre cadre. Porte négative SR12H : cadre avec cordon chauffant 220V et seuil

### Teintes RAL standard

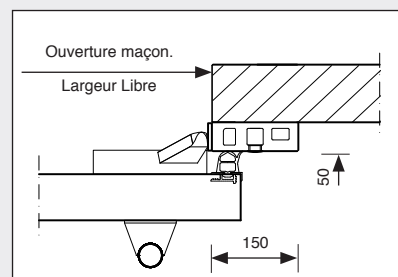


### En option

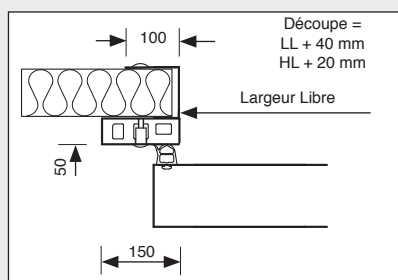
- Poignée de décollement
- Fermeture à clef
- Cache-rail revêtement identique au vantail
- Automatisme électrique complet
- Revêtement inox bouchonné, brossé ou linen, PVC dur 150 µ RAL 9001, Stelvetite 110µ RAL 9010, autre teinte RAL
- Protection inox, aluminium strié, polyamide blanche, Komatex 3 mm



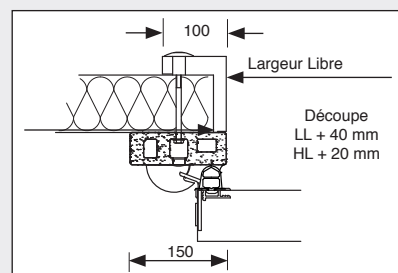
Montage cadre habillage panneaux



Montage maçonnerie en applique



Cadre 150 x 50 habillage panneaux



Cadre 150 x 50 et contre-cadre montage px