


INSTITUTI EPIK

MAJ 2019

DESTINACIONI: SHENGEN



Viza Shengen është vizë e qëndrimit të shkurtër që lejon mbajtësin e saj të qarkullojë në zonën Shengen.

Zona Shengen mbulon 26 vende ("Shtetet Shengen") pa kontroll kufitar midis tyre. Këto vende janë: Austria, Belgjika, Republika Çeke, Danimarka, Estonia, Finlanda, Franca, Gjermania, Greqia, Hungaria, Islanda, Italia, Letonia, Lihtenshtajni, Lituania, Luksemburgu, Malta, Holanda, Norvegjia, Polonia, Portugalia, Sllovakia, Sllovenia, Spanja, Suedia dhe Zvicra.

Viza Shengen është autorizim i lëshuar nga një Shtet i Shengenit i cili mundëson:

- Transitin apo qëndrimin në territorin e Shtetit Shengen në periudhë prej jo më shumë se 90 ditë brenda 180 ditëve ("viza afatshkurtër"),
- Transitin përmes pjesëve transit të aeroporteve të Shteteve Shengen ("viza transit e aeroporteve").

Në këtë hulumtim kemi synuar të kuptojmë dhe paraqesim trendët kryesore të aplikimit dhe aprovimit të kërkesave të qytetarëve të Kosovës për vizë Shengen në periudhën 2014-2018.

Po ashtu, kemi analizuar më në detaje shkallen e refuzimit të vizave në rastin e Kosovës, pasi që kjo përbënë një nga indikatorë të rëndësishëm që mirët parasysht në kuadër të vendimmarrjes për liberalizimin e vizave.

PËRMBLEDHJA EKZEKUTIVE

Në periudhën 2014-2018, gjithsej 413,569 qytetarë të Kosovës kanë aplikuar për vizë Shengen. Nga ta 281,826 kanë marr vizë Shengen.

Në vitin 2018, gjithsej 90,840 qytetarë të Kosovës kanë aplikuar për vizë Shengen. Nga ta 63,424 kanë marr vizë Shengen. Shkalla e refuzimit të vizave ishte 21.6%.

Në vitin 2018, më së shumti aplikacione për vizë janë bërë në Gjermani me 32,529 aplikacione, nga cilat u miratuan 25,058, Zvicër me 30,712 aplikacione, nga cilat u miratuan 24,504 dhe Greqi me 6,922 aplikacione, nga cilat u miratuan 6,039.

Në vitin 2018, shkalla e refuzimit të kërkesave të qytetarëve të Kosovës për pajisje me vizë Shengen është përkeqësuar krahasuar me vitin 2017, nga 19.6% (2017) në 21.6% (2018).

Në vitin 2018, shkalla e refuzimit të kërkesave të qytetarëve të Kosovës për pajisje me vizë Shengen është përkeqësuar krahasuar me vitin 2017, nga 19.6% (2017) në 21.6% (2018).

PËRMBLEDHJA EKZEKUTIVE

Në vitin 2018 Kosova ishte në vendin 39 nga të gjitha vendet e botës për nga shkalla e refuzimit të vizave për vizë Shengen.

Kështu, Kosova ishte e ranguar më dobët se sa Egjipti, Guinea-Bissau, Burkina Faso apo Palestina të cilët kanë pasur shkallë më të ulët të refuzimit të vizave se Kosova në vitin 2018.

Në veçanti është me vlerë krahasimi i shkallës së refuzimit të vizave të Kosovës me dy vende të fundit që kanë përfituar nga liberalizimi i vizave në vitin 2017 – Gjeorgjia dhe Ukraina.

Në vitin 2016, Gjeorgjia kishte shkallen e refuzimit të vizave prej 12.1%, ndërsa Ukraina 3.2%.

Në vitin 2018, Kosova ishte e ranguar më dobët se sa Egjipti, Guinea-Bissau, Burkina Faso apo Palestina të cilët kanë pasur shkallë më të ulët të refuzimit të vizave se Kosova.

NUMRI I VIZAVE SHENGEN TË APROVUARA 2014-2018

Në vitin 2014, gjithsej 74,285 qytetarë të Kosovës kanë aplikuar për vizë Shengen. Nga ta 46,397 kanë marr vizë Shengen. Shkalla e refuzimit të vizave ishte 24.0%.

Në vitin 2015, gjithsej 80,173 qytetarë të Kosovës kanë aplikuar për vizë Shengen. Nga ta 58,647 kanë marr vizë Shengen. Shkalla e refuzimit të vizave ishte 19.7%.

Në vitin 2016, gjithsej 77,796 qytetarë të Kosovës kanë aplikuar për vizë Shengen. Nga ta 51,604 kanë marr vizë Shengen. Shkalla e refuzimit të vizave ishte 19.7%.

Në vitin 2017, gjithsej 90,475 qytetarë të Kosovës kanë aplikuar për vizë Shengen. Nga ta 61,754 kanë marr vizë Shengen. Shkalla e refuzimit të vizave ishte 19.6%.

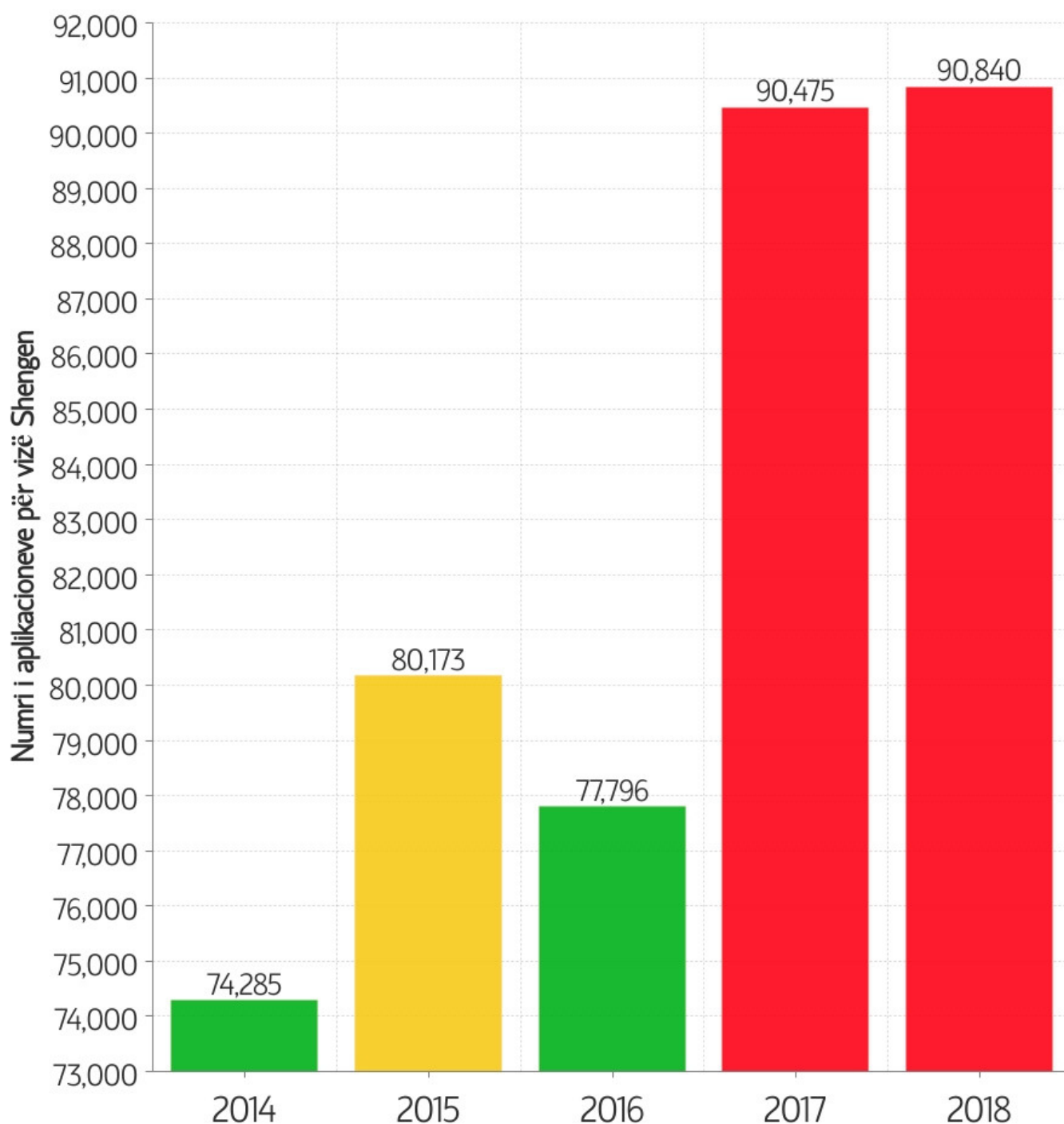
Në vitin 2018, gjithsej 90,840 qytetarë të Kosovës kanë aplikuar për vizë Shengen. Nga ta 63,424 kanë marr vizë Shengen. Shkalla e refuzimit të vizave ishte 21.6%.

**Në periudhën 2014-2018,
gjithsej 413,569 qytetarë të
Kosovës kanë aplikuar për
vizë Shengen.**

**Nga ta 281,826 kanë marr
vizë Shengen.**

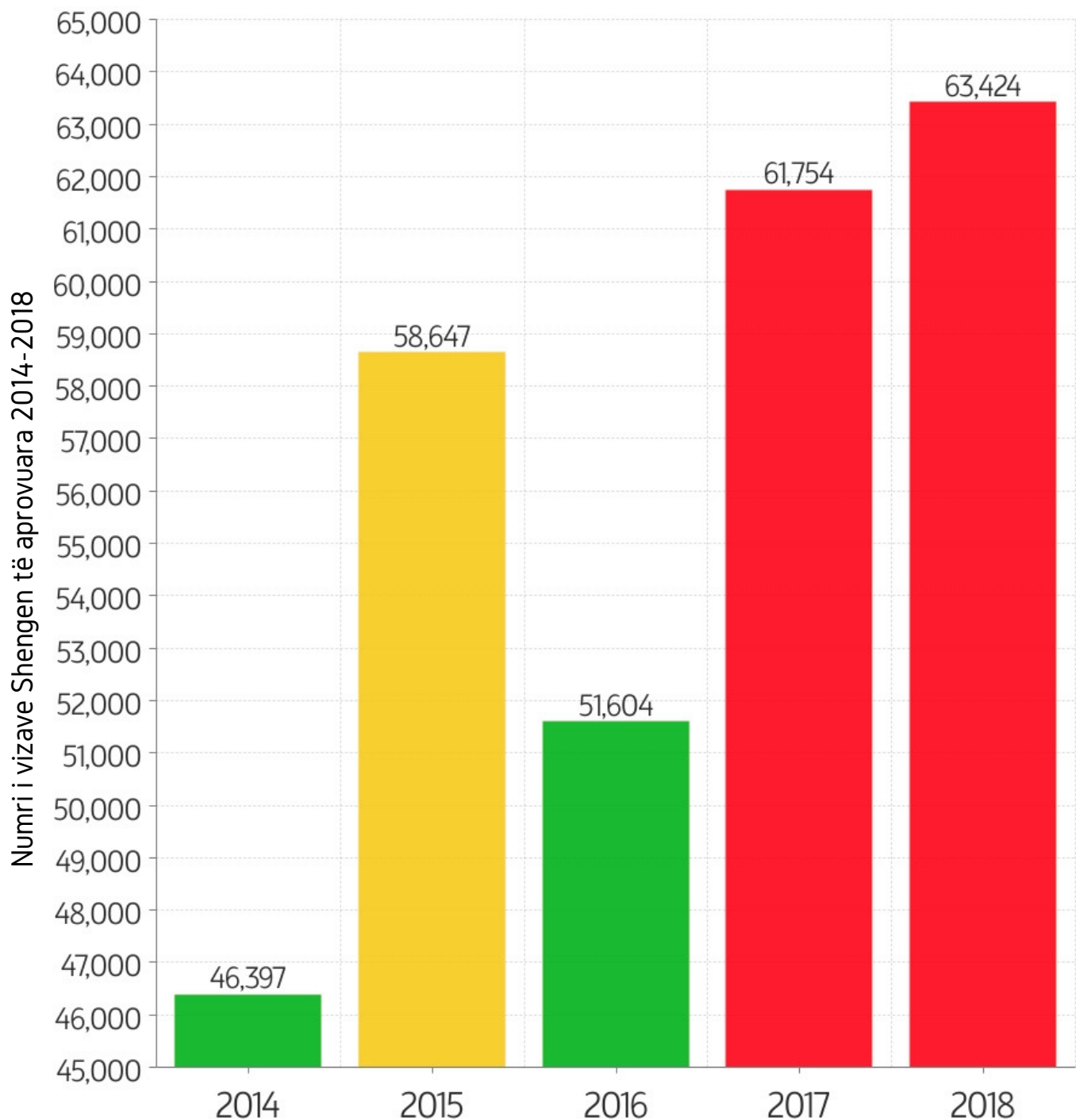
NUMRI I APLIKACIONEVE PËR VIZË SHENGEN 2014-2018

Burim: Drejtorati i Përgjithshëm për Çështje të
Brendshme dhe Migrimit, Komisioni Evropian



NUMRI I VIZAVE SHENGEN TË APROVUARA 2014-2018

Burim: Drejtorati i Përgjithshëm për Çështje të Brendshme dhe Migrimit, Komisioni Evropian



VIZAT SIPAS VENDEVE SHENGEN 2018

Në vitin 2018, më së shumti aplikacione për vizë janë bërë në:

- Gjermani me 32,529 aplikacione, nga cilat u miratuan 25,058,

- Zvicër me 30,712 aplikacione, nga cilat u miratuan 24,504 dhe

- Greqi me 6,922 aplikacione, nga cilat u miratuan 6,039.

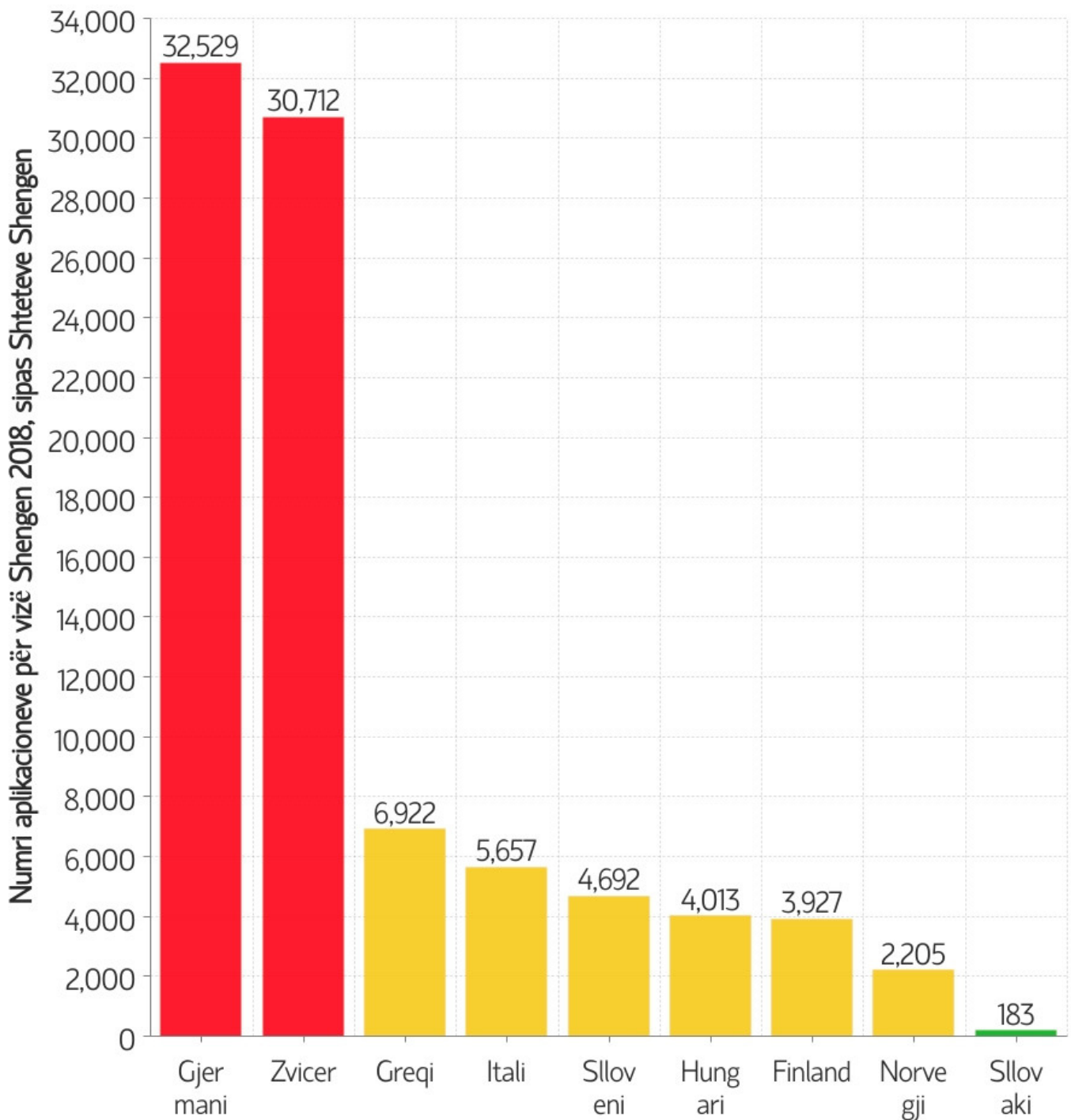
Shkalla e refuzimit të vizave ishte më e lartë nga Finlanda me 34.3%, Hungaria me 29.9% dhe Sllovenia me 27.1%.

Nga ana tjetër, shkallen më të ulët të refuzimit të vizave kishte Greqia me 8.2% dhe Zvicra me 19.6%.

Vende me më së shumti
kërkesa për vizë ishin:
Gjermani, Zvicër dhe Greqi.

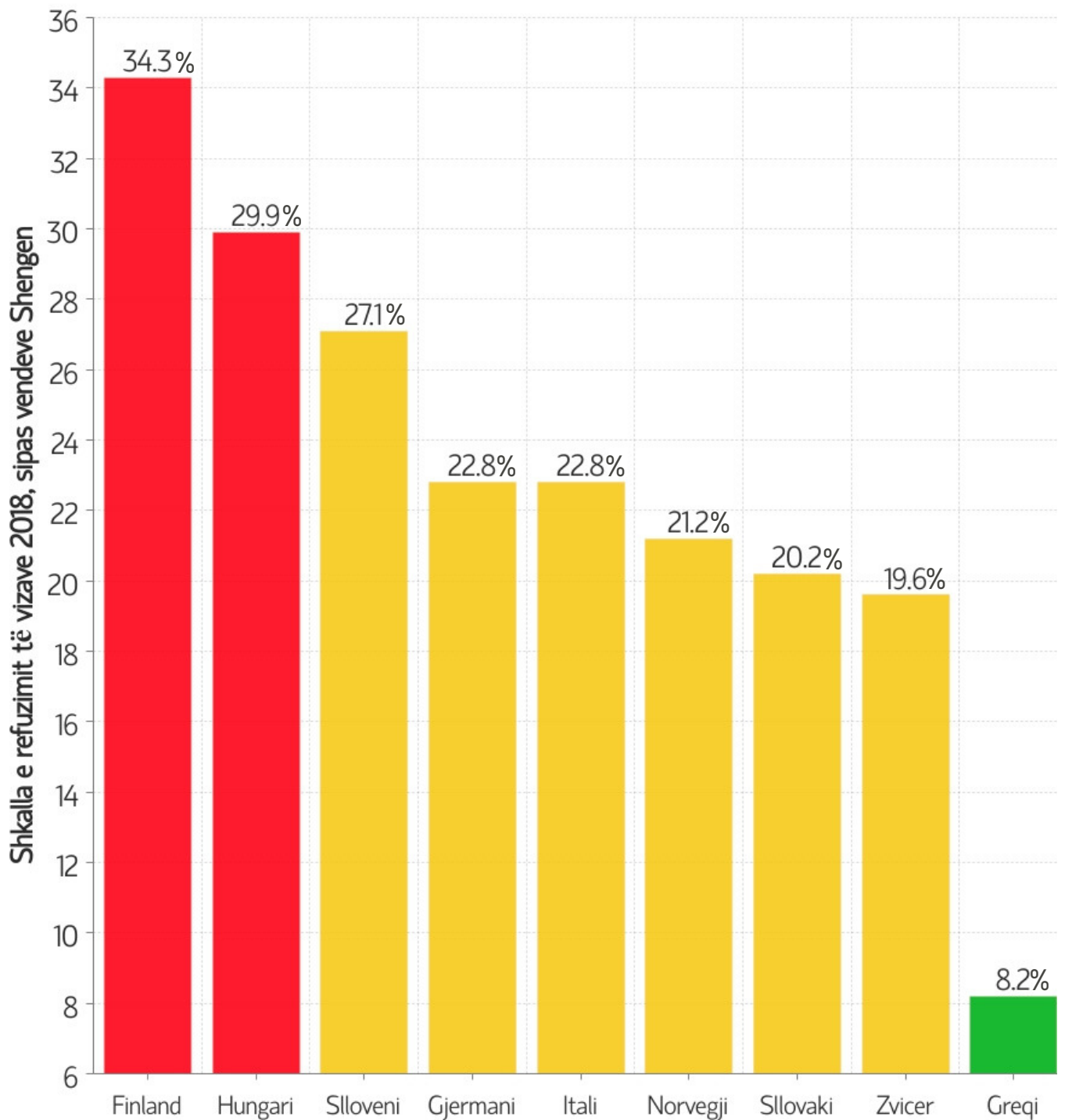
APLIKACIONET PËR VIZË SIPAS VENDEVE SHENGEN 2018

Burim: Drejtorati i Përgjithshëm për Çështje të
Brendshme dhe Migrimit, Komisioni Evropian



SHKALLA E REFUZIMIT TË VIZAVE 2018, SIPAS VENDEVE SHENGEN

Burim: Drejtorati i Përgjithshëm për Çështje të Brendshme dhe Migrimit, Komisioni Evropian



KRAHASIMI ME GJEORGJINË DHE UKRAINËN

Një nga indikatorë të rëndësishëm që mirët parasysh në kuadër të vendimmarrjes për liberalizimin e vizave është shkalla e refuzimit të vizave. Në vitin 2018, shkalla e refuzimit të vizave për Kosovën është përkeqësuar krahasuar me vitin 2017, nga 19.6% (2017) në 21.6% (2018).

Në vitin 2018 Kosova ishte në vendin 39 nga të gjitha vendet e botës për nga shkalla e refuzimit të vizave për vizë Shengen. Vendet sikur Egjipti, Guinea-Bissau, BURKINA FASO apo Palestina kanë pasur shkallë më të ulët të refuzimit të vizave se Kosova në vitin 2018.

Në veçanti është me vlerë krahasimi i shkallës së refuzimit të vizave me dy vende të fundit që kanë përfituar nga liberalizimi i vizave në vitin 2017 – Gjeorgjia dhe Ukraina.

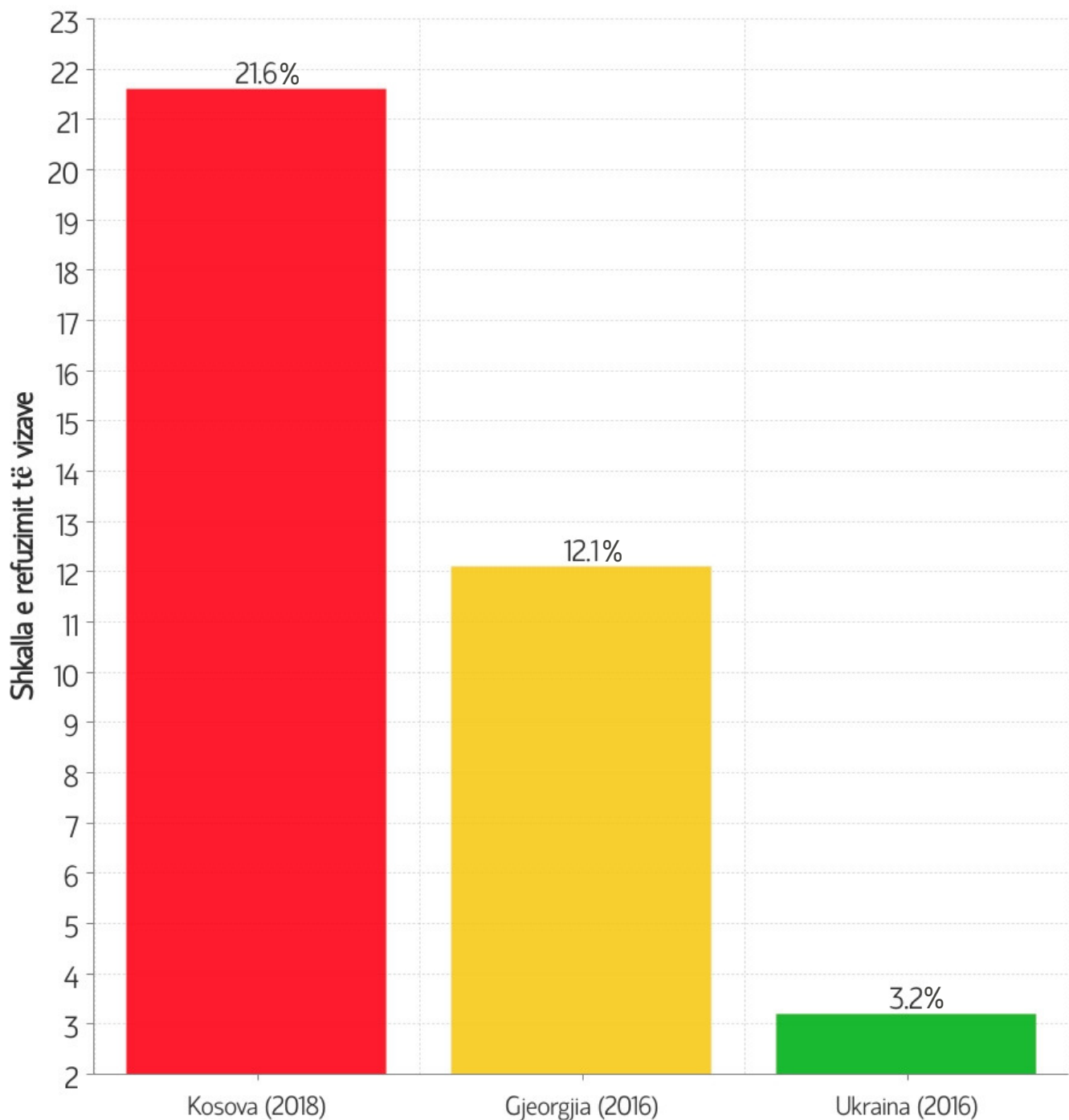
Në vitin 2016, Gjeorgjia kishte shkallen e refuzimit të vizave prej 12.1%, ndërsa Ukraina 3.2%.

Një nga indikatorë të rëndësishëm që mirët parasysh në kuadër të vendimmarrjes për liberalizimin e vizave është shkalla e refuzimit të vizave.

Në vitin 2016, shkalla e refuzimit të vizave në rastin e Gjeorgjisë ishte 12.1%, në Ukrainë ishte 3.2%. Në vitin 2018, shkalla e refuzimit të vizave në rastin e Kosovës është 21.6%.

KRAHASIMI ME GJEORGJINË DHE UKRAINËN

Burim: Drejtorati i Përgjithshëm për Çështje të
Brendshme dhe Migrimit, Komisioni Evropian



INSTITUTI I KOSOVËS PËR POLITIKAT EVROPIANE, 2019.
TE GJITHA TË DREJTAT E REZERVUARA.

