



## **GUALCHIEROTTI AUTOMOBILES**

598 BOULEVARD SAINT-ROCH  
84240 LA TOUR-D'AIGUES


TEL : **04.90.07.42.18**

MAIL : **contact@gualchierotti.fr**

# **PEUGEOT 308**

Tarifs, équipements  
et caractéristiques techniques

Tarif VP applicable au 04 septembre 2023



TOURNAI

TOURNAI



# GAMME

PEUGEOT 308 BL-SW - Tarif applicable au 04/09/2023



## ACTIVE PACK

- Aide au stationnement arrière
- Active Safety Brake
- Alerte active de franchissement involontaire de ligne
- Air conditionné automatique bi-zone
- Coques de rétroviseurs extérieurs Noir
- Démarrage mains-libres
- Ecran central tactile 10"
- Frein de stationnement électrique
- Jantes alliage 16", alliage 17" (Hybrid)
- Mirror Screen sans fil
- Peugeot i-Cockpit® avec instrumentation numérique 10" personnalisable
- Projecteurs LED
- Rétroviseurs extérieurs réglables et rabattables électriquement
- Sellerie tri-matières tissu



## ALLURE

Equipements en plus d'Active Pack

- Air Quality System
- Calandre avant Noir avec inserts chromés et écopos Noir
- Caméra de recul
- Commutation automatique des feux de route
- Jantes alliage 17" diamantées
- Lécheurs de vitres Noir Brillant
- Navigation connectée avec écran central tactile 10" et écran avec i-Toggles virtuels personnalisables
- Sellerie tri-matières TEP / tissu
- Vitres latérales et lunette arrière surteintées



## ALLURE PACK

Equipements en plus d'Allure

- Accès et démarrage mains-libres
- Active Safety Brake piloté par caméra et radar
- Aide au stationnement avant
- Jantes alliage 17" diamantées
- Régulateur de vitesse adaptatif
- Surveillance d'angles-morts longue portée et alerte de trafic arrière transversal



## GT

Equipements en plus d'Allure Pack

- Calandre avant spécifique Noir verni avec inserts chromés et écopos Noir Brillant
- Décor Alu sur panneaux de porte
- Driver Sport Pack
- Eclairage d'ambiance (8 couleurs)
- Elargisseurs de pare-chocs avant et de bas de caisse latéraux
- Jantes alliage 18" diamantées
- Pédalier sport et repose-pied Alu
- Peugeot i-Cockpit® avec instrumentation numérique 10" 3D personnalisable
- Projecteurs Matrix LED
- Sellerie tri-matières TEP / Alcantara®



# GAMME ÉLECTRIQUE



## ALLURE

Equipements en plus sur E-308

Active Safety Brake piloté par caméra et radar

Air Quality System

Calandre avant Noir avec inserts chromés et écopos Noir

Caméra de recul

Commutation automatique des feux de route

Jantes alliage 18" spécifiques

Lécheurs de vitres Noir Brillant

Navigation connectée avec écran central tactile 10" et écran avec i-Toggles virtuels personnalisables

Régulateur de vitesse adaptatif

Sellerie tri-matières TEP / tissu

Sièges chauffants

Vitres latérales et lunette arrière surteintées

Volant chauffant



## GT

Equipements en plus d'Allure

Accès et démarrage mains-libres

Aide au stationnement avant

Calandre avant spécifique Noir verni avec inserts chromés et écopos Noir Brillant

Décor Alu sur panneaux de porte

Eclairage d'ambiance (8 couleurs)

Elargisseurs de pare-chocs avant et de bas de caisse latéraux

Peugeot i-Cockpit® avec instrumentation numérique 10" 3D personnalisable

Pédalier sport et repose-pied Alu

Projecteurs Matrix LED

Sellerie tri-matières TEP / Alcantara®

Surveillance d'angles-morts longue portée et alerte de trafic arrière transversal



# TARIFS BERLINE

## Prix conseillés TTC

PEUGEOT 308 BL-SW - Tarif applicable au 04/09/2023

	CO <sub>2</sub> * (g/km) (1)	PUISSANCE FISCALE (CV)	BONUS / MALUS  (€) **	ACTIVE PACK	ALLURE	ALLURE PACK	GT
<b>ELECTRIQUE</b>							
Moteur électrique 156ch (115 kW) - Batterie 54 kWh	0	4	-5 000 € ***		43 900 € 1PP5A5QZIFB0A0C2		46 400 € 1PP5A5UZIFB0A0C2
<b>PLUG-IN HYBRID</b>							
PHEV 225	25-26	10					47 470 € 1PP5A5UR7AB0A0C2
PHEV 180	23-25	8		40 870 € 1PP5A5MR8AB0A0C2	42 520 € 1PP5A5QR8AB0A0C2	43 420 € 1PP5A5SR8AB0A0C2	45 570 € 1PP5A5UR8AB0A0C2
<b>ESSENCE</b>							
PureTech 130 S&S EAT8	128-133	7	170-260€	31 420 € 1PP5A5LM61B0A0C2	33 270 € 1PP5A5PM61B0A0C2	34 170 € 1PP5A5RM61B0A0C2	36 320 € 1PP5A5TM61B0A0C2
PureTech 130 S&S BVM6	125-128	7	100-170€	29 420 € 1PP5A5LM6KB0A0C2	31 270 € 1PP5A5PM6KB0A0C2	32 170 € 1PP5A5RM6KB0A0C2	
<b>DIESEL</b>							
BlueHDI 130 S&S EAT8	128-134	7	170-280€	33 920 € 1PP5A5LP41B0A0C2	35 770 € 1PP5A5PP41B0A0C2	36 670 € 1PP5A5RP41B0A0C2	38 820 € 1PP5A5TP41B0A0C2

\* Données WLTP en cours d'homologation. Emissions de CO<sub>2</sub> WLTP mixte minimum - maximum sur le moteur. Les émissions en CO<sub>2</sub> du véhicule dépendent de la version choisie ainsi que des options présentes sur le véhicule.

\*\* Bonus/Malus : Montants communiqués suivant les dispositions législatives et réglementaires en vigueur.

\*\*\* Valeur maximale du bonus écologique, pouvant varier en fonction du prix facturé (véhicule et options hors frais de mise à la route). Pour toute précision, se référer au décret d'application

(1) Les émissions de CO<sub>2</sub> renseignées sont mixtes et exprimées en grammes par kilomètre. Les valeurs de consommation de carburant et d'émissions de CO<sub>2</sub> indiquées sont conformes à l'homologation WLTP (Règlement UE 2017/948). Depuis 1er septembre 2018, les véhicules neufs sont réceptionnés sur la base de la procédure d'essai harmonisée au niveau mondial pour les véhicules légers (WLTP), qui est une nouvelle procédure d'essai plus réaliste permettant de mesurer la consommation de carburant et les émissions de CO<sub>2</sub>. Cette procédure WLTP remplace complètement le nouveau cycle européen de conduite (NEDC), qui était la procédure d'essai utilisée précédemment. Les conditions d'essai étant plus réalistes, la consommation de carburant et les émissions de CO<sub>2</sub> mesurées selon la procédure WLTP sont, dans de nombreux cas, plus élevées que celles mesurées selon la procédure NEDC. Les valeurs de consommation de carburant et d'émissions de CO<sub>2</sub> peuvent varier en fonction des équipements spécifiques, des options et des types de pneumatiques. Veuillez à vous rapprocher de votre point de vente pour plus de renseignements. Plus d'informations sur [www.peugeot.fr](http://www.peugeot.fr)

**Prix Conseillés TTC** : Le tarif comprend les frais de transport, de préparation, le jeu de plaques d'immatriculation définitives (pose comprise) et 5 litres de carburant. La carte grise est à la charge de l'acheteur. Ce tarif conseillé est susceptible d'évoluer. Nous vous invitons à consulter votre point de vente pour qu'il vous communique les prix en vigueur et l'offre disponible au moment de l'achat. Ces prix publics conseillés s'entendent en Euros (EUR) avec TVA incluse au taux de 20%.



# TARIFS SW

## Prix conseillés TTC

PEUGEOT 308 BL-SW - Tarif applicable au 04/09/2023

	CO <sub>2</sub> * (g/km) (1)	PUISSANCE FISCALE (CV)	BONUS / MALUS (€) **	ACTIVE PACK	ALLURE	ALLURE PACK	GT
<b>PLUG-IN HYBRID</b>							
PHEV 225	25-26	10					48 470 € 1PP5C5UR7AB0A0C2
PHEV 180	23-25	8		41 870 € 1PP5C5MR8AB0A0C2	43 520 € 1PP5C5QR8AB0A0C2	44 420 € 1PP5C5SR8AB0A0C2	46 570 € 1PP5C5UR8AB0A0C2
<b>ESSENCE</b>							
PureTech 130 S&S EAT8	129-134	7	190-280€	32 420 € 1PP5C5LM61B0A0C2	34 270 € 1PP5C5PM61B0A0C2	35 170 € 1PP5C5RM61B0A0C2	37 320 € 1PP5C5TM61B0A0C2
PureTech 130 S&S BVM6	127-130	7	150-210€	30 420 € 1PP5C5LM6KB0A0C2	32 270 € 1PP5C5PM6KB0A0C2	33 170 € 1PP5C5RM6KB0A0C2	
<b>DIESEL</b>							
BlueHDI 130 S&S EAT8	129-134	7	190-280€	34 920 € 1PP5C5LP41B0A0C2	36 770 € 1PP5C5PP41B0A0C2	37 670 € 1PP5C5RP41B0A0C2	39 820 € 1PP5C5TP41B0A0C2

\* Données WLTP en cours d'homologation. Emissions de CO<sub>2</sub> WLTP mixte minimum - maximum sur le moteur. Les émissions en CO<sub>2</sub> du véhicule dépendent de la version choisie ainsi que des options présentes sur le véhicule.

\*\* Bonus/Malus : Montants communiqués suivant les dispositions législatives et réglementaires en vigueur.

\*\*\* Valeur maximale du bonus écologique, pouvant varier en fonction du prix facturé (véhicule et options hors frais de mise à la route). Pour toute précision, se référer au décret d'application

(1) Les émissions de CO<sub>2</sub> renseignées sont mixtes et exprimées en grammes par kilomètre. Les valeurs de consommation de carburant et d'émissions de CO<sub>2</sub> indiquées sont conformes à l'homologation WLTP (Règlement UE 2017/948). Depuis 1er septembre 2018, les véhicules neufs sont réceptionnés sur la base de la procédure d'essai harmonisée au niveau mondial pour les véhicules légers (WLTP), qui est une nouvelle procédure d'essai plus réaliste permettant de mesurer la consommation de carburant et les émissions de CO<sub>2</sub>. Cette procédure WLTP remplace complètement le nouveau cycle européen de conduite (NEDC), qui était la procédure d'essai utilisée précédemment. Les conditions d'essai étant plus réalistes, la consommation de carburant et les émissions de CO<sub>2</sub> mesurées selon la procédure WLTP sont, dans de nombreux cas, plus élevées que celles mesurées selon la procédure NEDC. Les valeurs de consommation de carburant et d'émissions de CO<sub>2</sub> peuvent varier en fonction des équipements spécifiques, des options et des types de pneumatiques. Veuillez à vous rapprocher de votre point de vente pour plus de renseignements. Plus d'informations sur [www.peugeot.fr](http://www.peugeot.fr)

**Prix Conseillés TTC** : Le tarif comprend les frais de transport, de préparation, le jeu de plaques d'immatriculation définitives (pose comprise) et 5 litres de carburant. La carte grise est à la charge de l'acheteur. Ce tarif conseillé est susceptible d'évoluer. Nous vous invitons à consulter votre point de vente pour qu'il vous communique les prix en vigueur et l'offre disponible au moment de l'achat. Ces prix publics conseillés s'entendent en Euros (EUR) avec TVA incluse au taux de 20%.



# ÉQUIPEMENTS DE SÉRIE

PEUGEOT 308 BL-SW - Tarif applicable au 04/09/2023

## SÉCURITÉ

- Airbags frontaux conducteur et passager adaptatifs (passager neutralisable par clé), airbags latéraux conducteur et passager avant, airbags rideaux de tête aux places avant et arrière
- Ceintures de sécurité arrière trois points à enrouleur (x3), avec prétensionneurs et limiteurs d'effort aux places latérales
- Ceintures de sécurité avant trois points à enrouleur, avec prétensionneurs et limiteurs d'effort
- Détection de sous-gonflage
- ESP avec fonction Hill Assist (Aide au démarrage en pente)
- Fixations ISOFIX aux 2 places latérales arrière (Top Tether)
- Frein de stationnement électrique
- Kit de dépannage pneumatique : compresseur 12 volts, flacon de produit de colmatage, anneau de remorquage, deux cales de roue, manivelle de frein de stationnement électrique

## ASSISTANCES À LA CONDUITE

- Active Safety Brake (Freinage automatique d'urgence)
- Alerte active de franchissement involontaire de ligne et bas-côté
- Alerte attention du conducteur





# ÉQUIPEMENTS DE SÉRIE

PEUGEOT 308 BL-SW - Tarif applicable  
au 04/09/2023

## AIDES À LA MANŒUVRE

- Aide au stationnement arrière

## ESTHÉTIQUE EXTÉRIEURE

- Bandeau entre les feux arrière Noir Brillant (sur Berline)
- Coques de rétroviseurs extérieurs Noir Brillant

## CONFORT

- Accoudoir central avant avec compartiment de rangement
- Air conditionné automatique bi-zone
- Allumage automatique des feux de croisement et essuie-vitre avant à déclenchement automatique
- Banquette arrière rabattable 2/3 - 1/3 (sur Berline)
- Banquette arrière rabattable 40 – 20 – 40 déverrouillable depuis le coffre (sur SW)
- Deux télécommandes trois boutons
- Direction assistée électrique, volant avec réglage manuel en hauteur et en profondeur
- Sélecteur de modes de conduite : Eco sur boîtes manuelles / Eco et Sport sur boîtes automatiques
- Lève-vitres avant et arrière électriques et séquentiels avec anti-pincement
- Pare-brise teinté feuilleté acoustique
- Quatre poignées de maintien
- Rétroviseurs extérieurs avec éclairage d'approche
- Rétroviseurs extérieurs électriques, dégivrants et rabattables électriquement, avec répéteurs de feux clignotants à LED
- Vitres de custode arrière et lunette arrière chauffante temporisée surteintées (sur SW)



Visuel non contractuel



# ÉQUIPEMENTS DE SÉRIE

## MULTIMEDIA ET NAVIGATION

- Deux prises USB-C avant
- Ecran central tactile 10"
- Fonction Mirror Screen (Apple Carplay™ / Android Auto™) sans fil
- Prise 12V à l'avant

## SPECIFICITÉS 308 HYBRID

- Chargeur embarqué 3,7 kW
- Câble de recharge mode 2 (10 A, 2,3 kW, pour prise domestique standard)
- Capacité batterie 12,4 kWh
- Monogrammes latéraux Hybrid
- Pré-conditionnement thermique et charge différée via l'écran central
- Sélecteur de modes de conduite : Electric, Hybrid ou Sport

## SPECIFICITÉS 308 ÉLECTRIQUE

- Active Safety Brake piloté par caméra et radar
- Chargeur embarqué triphasé 11 kW
- Câble de recharge mode 3 triphasé 22 kW
- Capacité batterie 54 kWh
- Jantes alliage 18" spécifiques
- Monogramme électrique E308 sur volet de coffre
- Pré-conditionnement thermique et charge différée via l'écran central
- Régulateur de vitesse adaptatif
- Sélecteur de modes de conduite : Éco, Normal ou Sport
- Sièges chauffants
- Volant chauffant





## FINITION

### ACTIVE PACK

Équipements en plus des équipements de série

### SÉCURITÉ

- Projecteurs Peugeot LED avec feux diurnes à LED sous projecteurs

### AIDES A LA CONDUITE ET AIDES A LA MANŒUVRE

- Régulateur et limiteur de vitesse
- **Pack Safety Plus : Active Safety Brake piloté par caméra et radar (sur Hybrid)**

Aide au stationnement avant

### ESTHÉTIQUE EXTÉRIEURE

- Calandre avant et écopos Noir
- Jupe arrière Noir

### JANTES ET ROUES

- Jantes alliage 16" AUCKLAND
- **Jantes alliage 17" CALGARY diamantées (sur Hybrid)**

### ESTHÉTIQUE INTÉRIEURE

- Planche de bord avec jonc transversal peint et décor grain Traxx
- Ciel de pavillon clair

### GARNISSAGES ET SIÈGES

- Sellerie tissu tri-matières « Renze »
- Sièges conducteur et passager réglables en hauteur
- Réglage lombaire conducteur

### CONFORT

- Démarrage mains-libres
- Rétroviseur intérieur photosensible
- Volant croûte de cuir

### MULTIMÉDIA ET NAVIGATION

- Peugeot i-Cockpit® avec combiné d'instrumentation numérique 10" personnalisable

PEUGEOT 308 BL-SW - Tarif applicable au 04/09/2023



Visuels non contractuels

Gamme

Tarifs

Équipements et finitions

Teintes et garnissages

Options

Détail des équipements

Caractéristiques techniques

Services et offres



## FINITION

### ALLURE

Équipements en plus d'Active Pack

### SÉCURITÉ

- Commutation automatique des feux de route
- Feux diurnes à LED sous projecteurs nouvelle signature Peugeot

### AIDES A LA CONDUITE ET AIDES A LA MANŒUVRE

- Caméra de recul
- [Pack Safety Plus : Active Safety Brake piloté par caméra et radar \(sur Électrique\)](#)
- [Régulateur de vitesse adaptatif \(sur Électrique\)](#)

### ESTHÉTIQUE EXTÉRIEURE

- Calandre avant Noir avec inserts chromés et écopés Noir
- Jupe arrière Noir Brillant avec décors chromés
- Lécheteurs de vitres Noir Brillant

### JANTES ET ROUES

- Jantes alliage 17" CALGARY diamantées
- [Jantes alliage 18" OTTAWA \(sur Électrique\)](#)

PEUGEOT 308 BL-SW - Tarif applicable au 04/09/2023





# FINITION

## ALLURE

Équipements en plus d'Active Pack

### ESTHÉTIQUE INTÉRIEURE

- Planche de bord avec jonc transversal peint et décor textile Texa

### GARNISSAGES ET SIÈGES

- Sellerie tri-matières TEP / tissu « Falgo », surpiqûres Bleu
- **Sièges chauffants (sur Électrique)**

### CONFORT

- Air Quality System
- Diffuseurs d'air aux places arrière
- Plancher de coffre modulable 2 positions (uniquement sur versions thermiques) (sur SW)
- Trappe à ski (Rang 2) (sur Berline)
- Vitres latérales arrière et lunette arrière surteintées
- **Volant chauffant (sur Électrique)**

### MULTIMÉDIA ET NAVIGATION

- 2 prises USB-C arrière
- Navigation connectée\* avec écran central tactile 10" et écran avec i-Toggles virtuels personnalisables. Reconnaissance vocale en langage naturel.

\* Essai gratuit pendant 6 mois inclus pour les services connectés (Pack Connect Plus, détails sur [services-store.peugeot.fr](https://services-store.peugeot.fr))





## FINITION

### ALLURE PACK

Équipements en plus d'Allure

### AIDES A LA CONDUITE ET AIDES A LA MANŒUVRE

- Aide au stationnement avant

### SÉCURITÉ

- Pack Safety Plus : Active Safety Brake piloté par caméra et radar
- Reconnaissance étendue des panneaux de signalisation
- Régulateur de vitesse adaptatif :
  - Avec fonction Stop&Go sur boîte de vitesse automatique : Maintient automatiquement la vitesse du véhicule à la vitesse de référence définie par le conducteur, et ajuste automatiquement la vitesse du véhicule pour garder une distance de sécurité avec le véhicule qui précède, conformément au réglage sélectionné par le conducteur. Maintient et ajuste la vitesse jusqu'à l'arrêt. Le redémarrage du véhicule est automatique si l'arrêt a été d'une durée inférieure à 3 secondes.
  - Avec fonction 30 km/h sur boîte de vitesse manuelle : Après un freinage entraînant un ralentissement en deçà de 30 km/h, le régulateur se met en pause, le conducteur doit reprendre la main, débrayer et freiner jusqu'à l'arrêt du véhicule.
- Rear Warning, qui comprend :
  - Surveillance d'angles-morts longue portée (Lane Change Assit) : Ce système avertit le conducteur d'un véhicule présent dans son angle mort, même si le véhicule s'approche rapidement. Le système fonctionne indépendamment de la vitesse du véhicule et du dépassement. Cette information est transmise au conducteur par une alerte lumineuse dans le rétroviseur extérieur du côté concerné.
  - Alerte de trafic arrière transversal (Rear Cross Traffic Alert) : En marche arrière, moteur tournant, cette fonction avertit de l'approche d'obstacles (piéton, cycliste, véhicule, camion, moto) dans les zones d'angle mort du véhicule à l'aide des radars de virage arrière. Avec une plage de vitesse comprise entre 0 et 10 km/h, le système peut détecter un obstacle en approche avec une portée jusqu'à 40 mètres.

### JANTES ET ROUES

- Jantes alliage 17" HALONG diamantées

### CONFORT

- Accès et démarrage mains-libres



PEUGEOT 308 BL-SW - Tarif applicable au 04/09/2023



Visuels non contractuels



## FINITION

### GT

Équipements en plus d'Allure Pack

### SÉCURITÉ

- Feux arrière spécifiques avec allumage dynamique griffe à griffe
- Peugeot Connect SOS & Assistance
- Projecteurs Peugeot Matrix LED

### ESTHÉTIQUE EXTÉRIEURE

- Barres de toit Alu / Noir Onyx (sur SW)
- Calandre avant spécifique Noir verni avec inserts chromés et écopos Noir Brillant
- Elargisseurs de pare-chocs avant et de bas de caisse latéraux
- Monogrammes latéraux emblème Lion

### JANTES ET ROUES

- Jantes alliage 18" KAMAKURA diamantées ([Jantes OTTAWA sur Électrique](#))

### ESTHÉTIQUE INTÉRIEURE

- Ciel de pavillon Noir
- Décor Alu sur panneaux de porte
- Pédalier Sport et repose-pied Alu
- Planche de bord avec jonc transversal chromé, décor Alu et surpiqûres Vert
- Seuils de portes avant en aluminium
- Surtapis avant/arrière

### GARNISSAGES ET SIÈGES

- Sellerie tri-matières tissu / TEP / Alcantara® « Fraxx Knit », surpiqûres Vert

### CONFORT

- Driver Sport Pack : personnalisation du combiné spécifique, sonorité du moteur amplifiée et plus sportive (désactivable)
- Peugeot i-Cockpit® 3D avec combiné d'instrumentation numérique personnalisable
- Rétroviseur intérieur photosensible sans cadre
- Smart Multidrive : personnalisation du combiné et éclairage d'ambiance LED intérieur associés aux modes de conduite
- Vitres avant feuilletées
- Volant cuir ([Volant chauffant sur Électrique](#))





# JANTES

PEUGEOT 308 BL-SW - Tarif applicable au 04/09/2023



16" Alu 'Auckland'  
De série sur Active Pack



17" Alu 'Calgary'  
Dé série sur Allure  
et Active Pack **Hybrid**



17" Alu 'Halong'  
De série sur Allure Pack



18" Alu 'Kamakura'  
De série sur GT



18" Alu 'Portland'  
En option sur GT **sauf**  
**Électrique**



18" Alu 'Ottawa'  
De série sur Allure & GT **Électrique**

Visuels non contractuels

Gamme  
Tarifs  
Equipements et finitions  
Teintes et garnissages  
Options  
Détail des équipements  
Caractéristiques techniques  
Services et offres



# TEINTES BERLINE

## TEINTES MÉTALLISÉES

PEUGEOT 308 BL-SW - Tarif applicable au 04/09/2023



Vert Olivine  
MOM1  
Teinte gratuite



Noir Perla Nera  
M09V  
En option



Gris Artense  
M0F4  
En option



Blanc Okénite  
MOSU  
En option



Gris Sélénium  
MOLD  
En option

## TEINTES SPÉCIALES



Rouge Elixir  
MSVH  
En option



Bleu Vertigo  
M6SM  
En option



# TEINTES SW

PEUGEOT 308 BL-SW - Tarif applicable au 04/09/2023

## TEINTES MÉTALLISÉES



Bleu Avatar  
MOBK  
Teinte gratuite



Noir Perla Nera  
M09V  
En option



Gris Artense  
M0F4  
En option



Blanc Okénite  
M0SU  
En option



Gris Sélénium  
M0LD  
En option

## TEINTES SPÉCIALES




Rouge Elixir  
M5VH  
En option




# GARNISSAGES

PEUGEOT 308 BL-SW - Tarif applicable au 04/09/2023




**SELLERIE TRI-MATIÈRES TISSU  
RENZE (D8FX)**

De série sur Active Pack



**SELLERIE TRI-MATIÈRES TEP /  
TISSU FALGO (D9FX)**

De série sur Allure et Allure Pack  
En option sur Active Pack




**SELLERIE TRI-MATIÈRES TEP /  
ALCANTARA® FRAXX KNIT (DBFX)**

De série sur GT



# GARNISSAGES

PEUGEOT 308 BL-SW - Tarif applicable au 04/09/2023



**SELLERIE CUIR NAPPA MISTRAL  
(4HFX)**

En option sur Allure, Allure Pack et GT



**SELLERIE CUIR NAPPA BLEU NABOO  
(DAFX)**

En option sur GT (Thermique & [Hybrid](#))



# OPTIONS

## Prix conseillés TTC

PEUGEOT 308 BL-SW - Tarif applicable au 04/09/2023

				ACTIVE PACK	ALLURE	ALLURE PACK	GT
<b>SÉCURITÉ</b>							
<b>Pack remorquage:</b> Attelage RDSO (Rotule Démontable Sans Outil) TSM (Trailer Sway Mitigation) Système anti roulis de la remorque	Non disponible sur version électrique	AQ05	790 €	○/○	○/○/-	○/○	○/○/-
Filet de retenue de charge haute	sur SW	NM02	180 €	○/○	○/○/-	○/○	○/○/-
<b>AIDES À LA CONDUITE</b>							
<b>Pack Safety Plus :</b> Active Safety Brake piloté par caméra et radar	En série sur Active Pack & Allure Hybrid	ZVEJ	200 €	○/●	○/●/●	●	●
<b>Pack Drive Assist :</b> Pack Safety Plus + <b>Régulateur de vitesse adaptatif</b> avec fonction Stop&Go sur boîte automatique ou fonction 30 km/h sur boîte mécanique	ZVEK sur boîte mécanique ZVEL sur boîte automatique	ZVEK/ZVEL	400 €		○/○/●	●	●
Pack Drive Assist + <b>Rear warning</b> : surveillance d'angles-morts longue portée (Lane Change Assit) + alerte de trafic arrière transversal (Rear Cross Traffic Alert)	ZVEM sur boîte mécanique ZVEN sur boîte automatique Inclus dans J6GT sur électrique	ZVEM/ZVEN	700 €		○/○/-	●	●
<b>Pack Drive Assist Plus :</b> Pack Drive Assist + Rear warning + <b>Aide au maintien de la position dans la voie</b> (conduite semi-autonome)	ZVFL sur boîte mécanique ZVEP sur boîte automatique Inclus dans J6GM sur électrique	ZVFL/ZVEP	200 €			○/○/-	○/○/-
<b>Pack Vision Augmentée:</b> Pack Drive Assist Plus 2.0 + VisioPark 360° (4 caméras) + <b>Pack Winter Relax</b> (volant cuir chauffant + Clean Cabin)	Sur Berline <b>sauf électrique</b> Inclus dans J6GM sur électrique	J6ET	700 €				○/○/-
<b>Pack Vision 360° &amp; Drive Assist Plus 2.0:</b> Pack Drive Assits Plus 2.0 + VisioPark 360° (4 caméras) + Pack inviolabilité + Clean cabin avec capteurs de particules dans l'habitacle	Sur SW Volet motorisé inclus	J6GQ	1 000 €				○/○/-
	Uniquement sur électrique	J6GM	1 000 €				-/-/○
<b>AIDES A LA MANŒUVRE</b>							
VisioPark 360° (4 caméras)		1G18	500 €			○/○/-	
<b>Pack Vision 360° &amp; Drive Assist:</b> VisioPark 360° (4 caméras) + Drive Assist + Pack inviolabilité: alarme périmétrique, volumétrique et anti-soulèvement	Uniquement sur électrique ZVEN inclus	J6GT	1 200 €		-/-/○		
Aide au stationnement avant	Non disponible sur version électrique	1G07	200 €		○/○/-	●	●

(1) Version Thermique / Version Hybrid / Version électrique

● : SÉRIE ○ : OPTION : INDISPONIBLE

Visuels non contractuels



# OPTIONS

## Prix conseillés TTC

PEUGEOT 308 BL-SW - Tarif applicable au 04/09/2023

Gamme

Tarifs

Equipements et finitions

Teintes et garnissages

Options

Détail des équipements

Caractéristiques techniques

Services et offres

### JANTES ET ROUES

Jantes alliage 18" Portland

**Non disponible sur électrique** ZHUN 100 €

**ACTIVE PACK** **ALLURE** **ALLURE PACK** **GT**

Sur Berline Entraîne retrait du kit de dépannage pneumatique <b>Incompatible avec Hybrid &amp; électrique</b>	ZHX1	120 €				0/-/-
jantes alliage 18" Portland incluse Incompatible avec FOCAL® <b>Incompatible avec Hybrid &amp; électrique</b>	ZH--	20 €	0/-/-	0/-/-	0/-/-	0/-/-
Entraîne retrait du kit de dépannage			ZHF4	ZHW8	ZHW9	ZHX0
Sur SW Incompatible avec FOCAL® Entraîne retrait du kit de dépannage pneumatique <b>Incompatible avec Hybrid</b>	ZHF4	20 €	0/0/-			
			ZHF4			
Ecrous de roues anti-vol	QF01	50 €	○	○	○	○
Pneumatiques All Seasons 3PMSF (3 Peak Mountain Snow Flake)	MI19/MI46	150 €	0/-/-	-/-/○		-/-/○
		0 €		0/-/-		

### ESTHETIQUE EXTERIEURE

Teintes métallisées

Bleu Avatar (sur SW)	M0BK	gratuite	●	●	●	●
Vert Olivine (sur Berline)	M0M1	gratuite	●	●	●	●
Gris Artense	M0F4	650 €	○	○	○	○
Noir Perla Pera	M09V	650 €	○	○	○	○
Gris Sélénium	M0LD	650 €	○	○	○	○
Blanc Okénite	M0SU	350 €	○	○	○	○

Teintes spéciales

Rouge Elixir	M5VH	850 €	○	○	○	○
Bleu Vertigo (sur Berline)	M6SM	850 €	○	○	○	○

● : SÉRIE ○ : OPTION : INDISPONIBLE



# OPTIONS

## Prix conseillés TTC

PEUGEOT 308 BL-SW - Tarif applicable au 04/09/2023

### GARNISSAGES & SIÈGES

Sièges avant chauffants

Inclus dans options Siège conducteur AGR

WAEP

200 €

ACTIVE  
PACK

○/○/-

ALLURE

○/○/●

ALLURE  
PACK

○/○/-

GT

○/○/●

**Siège conducteur AGR\*** : réhausse mécanique, nez de coussin mécanique, site électrique et lombaire pneumatique.

Incompatibles avec option Pack Cuir Nappa Mistral

WAFM

500 €

**Non disponible sur électrique**

○/○/-

○/○/-

Siège passager à réglage mécanique en hauteur et lombaire pneumatique.

Sièges avant chauffants

**Siège conducteur AGR\* électrique à mémoire** (longueur, inclinaison, hauteur, site, lombaire pneumatique et nez de coussin manuel).

Disponible uniquement avec option Pack Cuir Nappa Mistral

WAFN

800 €

**Non disponible sur électrique**

○/○/-

○/○/-

Siège passager à réglage mécanique en hauteur et lombaire pneumatique.

Sièges avant chauffants

**Siège conducteur AGR\* électrique à mémoire** (longueur, inclinaison, hauteur, site, lombaire pneumatique et nez de coussin manuel).

**Non disponible sur électrique**

WAFP

1 000 €

○/○/-

Siège passager à réglage mécanique en hauteur et lombaire pneumatique.

Sièges avant chauffants, **massants**

**Pack Active Confort** : Siège conducteur AGR\* semi-électrique (inclinaison, hauteur, site, lombaire pneumatique et nez de coussin manuel, longueur mécanique).

**Uniquement sur électrique  
Inclus avec 4HFX**

WAGJ

1 000 €

-/-○

Siège passager à réglage mécanique en hauteur et lombaire pneumatique.

Sièges avant chauffants, **massants**

Sellerie tri-matières TEP / tissu Falgo

Entraîne Pack siège conducteur AGR\* mécanique sur Active Pack, Entraîne les sièges chauffants

D9FX

700 €

○

●

●

Intérieur Executive Mistral

Entraîne les sièges chauffants + pack sièges élec massant

4HFX

2 300 €

○/○/-

○/○/-

2 900 €

○

Pack Cuir Nappa Bleu Naboo

Entraîne les sièges chauffants + pack sièges élec massant

DAFX

3 100 €

**Non disponible sur électrique**

○/○/-

(1) Version Thermique / Version Hybrid / Version électrique

\* Aktion Gesunder Rücken (Association Allemande pour la santé du dos)

● : SÉRIE ○ : OPTION : INDISPONIBLE



# OPTIONS

## Prix conseillés TTC

PEUGEOT 308 BL-SW - Tarif applicable au 04/09/2023

Gamme

Tarifs

Equipements et finitions

Teintes et garnissages

Options

Détail des équipements

Caractéristiques techniques

Services et offres

### CONFORT

				ACTIVE PACK	ALLURE	ALLURE PACK	GT
Accès et démarrage mains-libres	Inclus dans J6DN sur électrique	YD04	400 €		○/○/-	●	●
Pare-brise teinté acoustique chauffant	Incompatible avec toit ouvrant	LW02	200 €	○	○	○	○
Toit ouvrant électrique avec velum		TC07	1 100 €				○
Volant cuir chauffant	Indisponible sur boîte de vitesse manuelle	IB01	250 €		○/○/●	○/○/-	

### MULTIMEDIA ET NAVIGATION

Système Hi-Fi Premium FOCAL® 10 HP	Entraine plancher de coffre fixe Non disponible sur électrique	6F04	850 €				○/○/-
Peugeot Connect SOS & Assistance (Pack Connect One, détails sur services-store.peugeot.fr)	Incompatible avec Navigation connectée	ZJ--	150 €	○/●/- ZJ52	○ ZJEW	○ ZJEW	● ZJEW
Navigation connectée Essai gratuit pendant 6 mois inclus pour les services connectés (Pack Connect Plus, détails sur services-store.peugeot.fr)	Sur Active Pack: entraîne Peugeot Connect SOS & Assistance et sans i-Toggle Sur Allure et Allure Pack: sans Peugeot Connect SOS & Assistance Sur GT: entraîne Peugeot Connect & Assistance	ZJ--	600 €	○ ZJ53	● ZJEV	● ZJEV	● ZJEW
Peugeot i-Cockpit® avec instrumentation numérique 10'' personnalisable - sans fonction 3D		GMAZ	-300 €				○
Recharge smartphone par induction		E301	100 €			○	○

### SPECIFICITES 308 HYBRID

Chargeur embarqué 7,4 kW		LZ02	400 €	○	○	○	○
--------------------------	--	------	-------	---	---	---	---

### SPECIFICITES 308 ELECTRIQUE

Chargeur embarqué 11kW triphasé		LZ04	-		●		●
---------------------------------	--	------	---	--	---	--	---

(1) Version Thermique / Version Hybride / Version électrique

● : SÉRIE ○ : OPTION ○ : INDISPONIBLE



# DÉTAIL DES ÉQUIPEMENTS

PEUGEOT 308 BL-SW - Tarif applicable au 04/09/2023



## COMBINÉ NUMÉRIQUE 3D

Entièrement configurable et personnalisable, le combiné numérique 3D projette sur deux niveaux de vision les informations. De manière dynamique et selon leur importance, les informations peuvent être affichées plus proches ou plus éloignées de l'œil du conducteur. Ainsi, le temps de réponse du conducteur est amélioré d'environ une demi-seconde.

## I-TOGGLES VIRTUELS PERSONNALISABLES

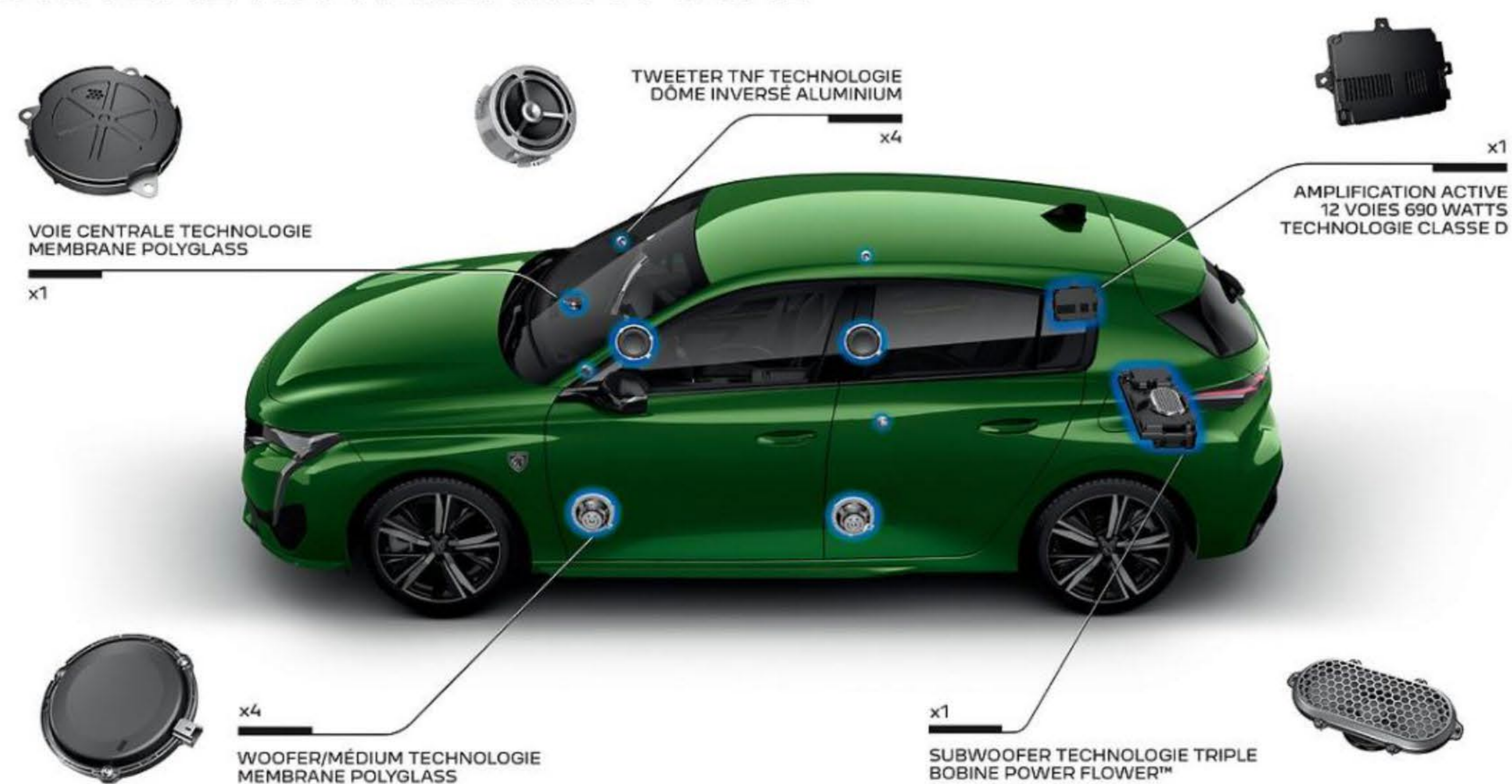
Un second écran tactile peut compléter l'écran central 10'' pour vous permettre de créer vos propres raccourcis. Ainsi, vous pouvez personnaliser des touches d'accès direct à la climatisation, à des contacts, à une radio, à une application...



# DÉTAIL DES ÉQUIPEMENTS

PEUGEOT 308 BL-SW - Tarif applicable au 04/09/2023

## SYSTÈME HI-FI PREMIUM FOCAL®



## SYSTÈME HI-FI PREMIUM FOCAL®

Le système Hi-Fi Premium FOCAL® est composé de 10 haut-parleurs nouvelle génération, d'un nouveau subwoofer et d'une amplification renforcée. L'amplificateur à 12 canaux délivre 690W de puissance.

## CLEAN CABIN

Le système Clean Cabin est un système complet de gestion de l'air entrant agissant en fonction de la pollution à l'extérieur et à l'intérieur du véhicule. Grâce à son filtre HE, il permet de purifier l'air intérieur en quelques minutes.

Le conducteur a accès à travers l'écran central à l'indice de qualité de l'air intérieur calculé grâce à un capteur de particules.



# DÉTAIL DES ÉQUIPEMENTS

PEUGEOT 308 BL-SW - Tarif applicable au 04/09/2023



## DRIVE ASSIST PLUS 2.0

Drive Assist Plus qui combine le régulateur de vitesse avec fonction Stop & Go et l'aide au maintien dans la voie, avec 2 nouvelles fonctions ajoutées:

- Changement de voie semi-automatique: il assiste le conducteur, en toute sécurité, pour effectuer un dépassement du véhicule qui le précède ou un changement de voie.
- Préconisation anticipée de la vitesse (basée sur la navigation connectée du véhicule): il propose au conducteur d'adapter sa vitesse selon les panneaux de limitation de vitesse)



## PEUGEOT MATRIX LED

Le système, de série sur les niveaux GT, adapte automatiquement les faisceaux des phares aux conditions de circulation, en maintenant un éclairage optimal sans gêner les autres usagers de la route (comme les véhicules venant en sens inverse ou les véhicules à l'avant).

Le système fonctionne de nuit, hors d'une zone éclairée (<5 lux) lorsque la vitesse du véhicule est supérieure à 40 km / h.

Le système bénéficie de cinq modes d'éclairage spécifiques à chaque situation de conduite.

Visuels non contractuels

Gamme

Tarifs

Équipements et finitions

Teintes et garnissages

Options

Détail des équipements

Caractéristiques techniques

Services et offres



# CARACTÉRISTIQUES TECHNIQUES BERLINE

PEUGEOT 308 BL-SW - Tarif applicable au 04/09/2023

## ELECTRIQUE

### Moteur électrique 156ch (115 kW)

#### MOTEUR

Puissance administrative (CV)	4
Technologie	Synchrone à aimants permanents
Puissance maximum (kW CEE / ch CEE à tr/min)	115 de 4 070 à 7 500 (mode sport)
Couple maximum (Nm CEE à tr/min)	270 de 500 à 4 060 (mode sport)

#### TRANSMISSIONS

Type	Automatique
Nombre de rapports	Réducteur à 1 rapport

#### BATTERIE

Technologie	Lithium- Ion
Nombre de cellules / modules	102 / 17
Capacité utile (kWh)	51
Masse (kg)	340
Tension totale (V)	375
Intervalle de maintenance	25 000 km ou 2 ans

#### MASSES & CHARGES

Masse à vide (kg)	1684
Masse totale autorisée en charge (kg)	2 110
Masse maxi remorquable (kg)	80 (porte-vélos)

#### PERFORMANCES (Conducteur seul)

Vitesse maximale (km/h)	170 (Limitée électroniquement)
0- 100 km/h (s)	10,5
1000 m départ arrêté (s)	32,3
30 à 60 km/h en Drive (s)	2,6
60 à 90 km/h en Drive (s)	3,5
80 à 120 km/h en Drive (s)	6,9

\*En cours d'homologation

#### AUTONOMIE ET CONSOMMATION\*

Autonomie en cycle WLTP mixte (km)	410- 413
Autonomie en cycle WLTP urbain (km)	527- 530
Consommation en cycle WLTP mixte (kWh / 100 km)	15- 15,1
Consommation en cycle WLTP urbain (kWh / 100 km)	11,7
Niveau sonore en mouvement (dB)	66

#### RECHARGE (à 20°C de 20 à 80%)

Capacité maximum AC (kW)	11
Capacité maximum DC (kW)	100
Temps sur prise domestique 1,8 kW AC (h)	20h40
Temps sur borne de recharge 7,4 kW AC (h)	4h40
Temps sur borne de recharge 11kW AC (h)	3h10
Temps sur station de recharge rapide 100 kW DC (h)	0,5h (27 min)
Câble livré en série	Câble mode 3 triphasé 22 kW
Chargeur embarqué	Chargeur triphasé 11kW

#### ROUES

Type de pneumatiques (en série ou en option selon version)	215/45 R18
---	------------

#### FREINS & SUSPENSIONS

Type de freins avant / arrière	Disques avant 304 mm Disques arrière 290 mm
Type de suspension avant	Pseudo Mc Pherson
Type de suspension arrière	Train arrière à barre Panhard

\*\*Données WLTP provisoires en cours d'homologation. Emissions de CO2 WLTP mixte minimum - maximum sur le moteur. Les émissions en CO2 du véhicule dépendent de la version choisie ainsi que des options présentes sur le véhicule.

(1) Les émissions de CO2 renseignées sont mixtes et exprimées en grammes par kilomètre. Les valeurs de consommation de carburant et d'émissions de CO2 indiquées sont conformes à l'homologation WLTP (Règlement UE 2017/948). Depuis 1er septembre 2018, les véhicules neufs sont réceptionnés sur la base de la procédure d'essai harmonisée au niveau mondial pour les véhicules légers (WLTP), qui est une nouvelle procédure d'essai plus réaliste permettant de mesurer la consommation de carburant et les émissions de CO2. Cette procédure WLTP remplace complètement le nouveau cycle européen de conduite (NEDC), qui était la procédure d'essai utilisée précédemment. Les conditions d'essai étant plus réalistes, la consommation de carburant et les émissions de CO2 mesurées selon la procédure WLTP sont, dans de nombreux cas, plus élevées que celles mesurées selon la procédure NEDC. Les valeurs de consommation de carburant et d'émissions de CO2 peuvent varier en fonction des équipements spécifiques, des options et des types de pneumatiques. Veuillez à vous rapprocher de votre point de vente pour plus de renseignements. Plus d'informations sur [www.peugeot.fr](http://www.peugeot.fr)

(1) Temps estimés : sur prise standard (8A) avec chargeur 3,7 kW / sur prise renforcée (16A) avec chargeur 3,7 kW / sur Wallbox (32A) avec chargeur optionnel 7,4 kW



# CARACTÉRISTIQUES TECHNIQUES BERLINE

PEUGEOT 308 BL-SW - Tarif applicable au 04/09/2023

	PLUG-IN HYBRID ESSENCE	
	HYBRID 180 e-EAT8**	HYBRID 225 e-EAT8**
<b>MOTEUR THERMIQUE</b>		
Puissance administrative (CV)	8	10
Cylindrée (cm3)	1598	1598
Nombre de cylindres / Disposition	4 en ligne	4 en ligne
Nombre de soupapes par cylindre	4	4
Puissance maximum (kW CEE/ch CEE à tr/min)	110 / 150 à 4 250	132 / 180 à 6 000
Couple maximum (Nm CEE à tr/min)	250 à 1750	250 à 1750
Stop & Start	Non	Non
Norme de dépollution	EURO 6d	EURO 6d
Type d'injection	Directe	Directe
Intervalle de maintenance	30 000 km ou 1an	30 000 km ou 1an
<b>MOTEUR ELECTRIQUE</b>		
Puissance maximum (kW CEE/ch CEE à tr/min)	81/ 110 à 2 500	81/ 110 à 2 500
Couple maximum (Nm CEE à tr/min)	320 entre 500 et 2 500	320 entre 500 et 2 500
Batterie Haute Tension	Li-Ion	
Capacité batterie (kWh) / Puissance batterie (kW)	12,4 / 100	
Autonomie électrique WLTP mixte (min-max km)	65-66	63-64
Autonomie électrique WLTP City (min-max km)	74-79	69-73
Temps de charge de 0 à 100%	7h05 / 3h25 / 1h40 (1)	
Chargeur embarqué (kW)	3,7 de série / 7,4 en option	
<b>PERFORMANCE MOTORISATION HYBRIDE</b>		
Puissance maximum (kW CEE/ch CEE à tr/min)	133 / 180	165 / 225
Couple maximum cumulé (Nm CEE)	360	360

\*\*Données WLTP provisoires en cours d'homologation. Emissions de CO2 WLTP mixte minimum - maximum sur le moteur. Les émissions en CO2 du véhicule dépendent de la version choisie ainsi que des options présentes sur le véhicule.

(1) Les émissions de CO2 renseignées sont mixtes et exprimées en grammes par kilomètre. Les valeurs de consommation de carburant et d'émissions de CO2 indiquées sont conformes à l'homologation WLTP (Règlement UE 2017/948). Depuis 1er septembre 2018, les véhicules neufs sont réceptionnés sur la base de la procédure d'essai harmonisée au niveau mondial pour les véhicules légers (WLTP), qui est une nouvelle procédure d'essai plus réaliste permettant de mesurer la consommation de carburant et les émissions de CO2. Cette procédure WLTP remplace complètement le nouveau cycle européen de conduite (NEDC), qui était la procédure d'essai utilisée précédemment. Les conditions d'essai étant plus réalistes, la consommation de carburant et les émissions de CO2 mesurées selon la procédure WLTP sont, dans de nombreux cas, plus élevées que celles mesurées selon la procédure NEDC. Les valeurs de consommation de carburant et d'émissions de CO2 peuvent varier en fonction des équipements spécifiques, des options et des types de pneumatiques. Veuillez à vous rapprocher de votre point de vente pour plus de renseignements. Plus d'informations sur [www.peugeot.fr](http://www.peugeot.fr)

(1) Temps estimés : sur prise standard (8A) avec chargeur 3,7 kW / sur prise renforcée (16A) avec chargeur 3,7 kW / sur Wallbox (32A) avec chargeur optionnel 7,4 kW

Gamme

Tarifs

Equipements et finitions

Teintes et garnissages

Options

Détail des équipements

Caractéristiques techniques

Services et offres



# CARACTÉRISTIQUES TECHNIQUES BERLINE

PEUGEOT 308 BL-SW - Tarif applicable au 04/09/2023

	PLUG-IN HYBRID ESSENCE	
	HYBRID 180 e-EAT8**	HYBRID 225 e-EAT8**
<b>TRANSMISSIONS</b>		
Type	Automatique / 2 roues motrices	Automatique / 2 roues motrices
Nombre de rapports	8	8

## MASSES & CHARGES

Masse à vide (kg)	1603	1633
Masse totale autorisée en charge (kg)	2 120	2 120
Masse maxi remorquable freinée - pente 12% (kg)	1500	1500
Masse totale roulante autorisée (kg)	3 620	3 620

## PERFORMANCES \*

Vitesse maximale (km/h) (mode auto / mode ZEV)	225 (limitée électroniquement) / 135	235 (limitée électroniquement) / 135
0-100 km/h (s)	7,6	7,5
1000 m départ arrêté (s)	27,5	27
80 à 120 km/h en Drive (en mode Hybrid)	4,7	4,2

## CONSOMMATIONS & EMISSIONS WLTP (1)

Consommation en cycle WLTP mixte minimum (l/100km)	1	1,1
Consommation en cycle WLTP mixte maximum (l/100km)	11	12
Emissions de CO2 mixte minimum WLTP (g/km)	23	25
Emissions de CO2 mixte maximum WLTP (g/km)	25	26
Niveau sonore en mouvement (dB)	67	65

## ROUES

Type de pneumatiques	225 45 R 17 V	225 40 R 18 Y
(en série ou en option selon version)	225 40 R 18 Y	

## FREINS & SUSPENSIONS

Type de freins avant / arrière	Disques ventilés à étrier flottant et rattrapage automatique d'usure / Disques à étrier flottant	
Type de suspension avant	Roues indépendantes - Essieu type Pseudo-Mac Pherson, ressorts hélicoïdaux et amortisseurs hydrauliques intégrés, pressurisés	
Type de suspension arrière	Roues semi-indépendantes - Essieu à traverse déformable, amortisseurs hydrauliques, pressurisés	

\*Performances conducteur seul

\*\*Données WLTP provisoires en cours d'homologation. Emissions de CO2 WLTP mixte minimum - maximum sur le moteur. Les émissions en CO2 du véhicule dépendent de la version choisie ainsi que des options présentes sur le véhicule.

(1) Les émissions de CO2 renseignées sont mixtes et exprimées en grammes par kilomètre. Les valeurs de consommation de carburant et d'émissions de CO2 indiquées sont conformes à l'homologation WLTP (Règlement UE 2017/948). Depuis 1er septembre 2018, les véhicules neufs sont réceptionnés sur la base de la procédure d'essai harmonisée au niveau mondial pour les véhicules légers (WLTP), qui est une nouvelle procédure d'essai plus réaliste permettant de mesurer la consommation de carburant et les émissions de CO2. Cette procédure WLTP remplace complètement le nouveau cycle européen de conduite (NEDC), qui était la procédure d'essai utilisée précédemment. Les conditions d'essai étant plus réalistes, la consommation de carburant et les émissions de CO2 mesurées selon la procédure WLTP sont, dans de nombreux cas, plus élevées que celles mesurées selon la procédure NEDC. Les valeurs de consommation de carburant et d'émissions de CO2 peuvent varier en fonction des équipements spécifiques, des options et des types de pneumatiques. Veuillez à vous rapprocher de votre point de vente pour plus de renseignements. Plus d'informations sur [www.peugeot.fr](http://www.peugeot.fr)

Gamme

Tarifs

Equipements et finitions

Teintes et garnissages

Options

Détail des équipements

Caractéristiques techniques

Services et offres



# CARACTÉRISTIQUES TECHNIQUES BERLINE

PEUGEOT 308 BL-SW - Tarif applicable au 04/09/2023

Gamme

Tarifs

Équipements et finitions

Teintes et garnissages

Options

Détail des équipements

Caractéristiques techniques

Services et offres

	ESSENCE		DIESEL
	PureTech 130 S&S BVM6	PureTech 130 S&S EAT8**	BlueHDi 130 S&S EAT8
<b>MOTEURS</b>			
Puissance administrative (CV)	7	7	7
Cylindrée (cm <sup>3</sup> )	1199	1199	1499
Nombre de cylindres / Disposition	3 en ligne	3 en ligne	4 en ligne
Nombre de soupapes par cylindre	4	4	4
Puissance maximum (kW CEE/ch CEE à tr/min)	96 / 130 à 5 500	96 / 130 à 5 500	96 / 130 à 3 750
Couple maximum (Nm CEE à tr/min)	230 à 1750	230 à 1750	300 à 1750
Stop & Start	Oui	Oui	Oui
Norme de dépollution	EURO 6d	EURO 6d	EURO 6d
Type d'injection	Directe	Directe	Directe
Intervalle de maintenance	20 000 km ou <b>1 an</b>	20 000 km ou <b>1 an</b>	30 000 km ou <b>1 an</b>

## TRANSMISSIONS

Type	Manuelle	Automatique	Automatique
Nombre de rapports	6	8	8

## MASSES & CHARGES

Masse à vide (kg)	1258	1291	1361
Masse totale autorisée en charge (kg)	1790	1880	1940
Masse maxi remorquable freinée - pente 12% (kg)	1300	1200	1550
Masse totale roulante autorisée (kg)	3 090	3 080	3 490

\*\*Données WLTP provisoires en cours d'homologation. Emissions de CO2 WLTP mixte minimum - maximum sur le moteur. Les émissions en CO2 du véhicule dépendent de la version choisie ainsi que des options présentes sur le véhicule.

(1) Les émissions de CO2 renseignées sont mixtes et exprimées en grammes par kilomètre. Les valeurs de consommation de carburant et d'émissions de CO2 indiquées sont conformes à l'homologation WLTP (Règlement UE 2017/948). Depuis 1er septembre 2018, les véhicules neufs sont réceptionnés sur la base de la procédure d'essai harmonisée au niveau mondial pour les véhicules légers (WLTP), qui est une nouvelle procédure d'essai plus réaliste permettant de mesurer la consommation de carburant et les émissions de CO2. Cette procédure WLTP remplace complètement le nouveau cycle européen de conduite (NEDC), qui était la procédure d'essai utilisée précédemment. Les conditions d'essai étant plus réalistes, la consommation de carburant et les émissions de CO2 mesurées selon la procédure WLTP sont, dans de nombreux cas, plus élevées que celles mesurées selon la procédure NEDC. Les valeurs de consommation de carburant et d'émissions de CO2 peuvent varier en fonction des équipements spécifiques, des options et des types de pneumatiques. Veuillez à vous rapprocher de votre point de vente pour plus de renseignements. Plus d'informations sur [www.peugeot.fr](http://www.peugeot.fr)



# CARACTÉRISTIQUES TECHNIQUES BERLINE

PEUGEOT 308 BL-SW - Tarif applicable au 04/09/2023

	ESSENCE		DIESEL
	PureTech 130 S&S BVM6	PureTech 130 S&S EAT8**	BlueHDi 130 S&S EAT8
<b>PERFORMANCES *</b>			
Vitesse maximale (km/h)	210 (limitée électroniquement)	210 (limitée électroniquement)	207
0-100 km/h (s)	9,6	9,7	10,6
1000 m départ arrêté (s)	30,6	30,9	31,7
80 à 120 km/h sur l'avant-dernier rapport (s)	8,5	6,9 (en Drive)	7,7
80 à 120 km/h sur le dernier rapport (s)	11,6		

## CONSOMMATIONS & EMISSIONS WLTP (1)

Consommation en cycle WLTP mixte minimum (l/100km)	5,5	5,7	4,9
Consommation en cycle WLTP mixte maximum (l/100km)	5,7	5,9	5,1
Emissions de CO2 mixte minimum WLTP (g/km)	125	128	128
Emissions de CO2 mixte maximum WLTP (g/km)	128	133	134
Niveau sonore en mouvement (dB)	66	66	68

## ROUES

	205 55 R 16 V	205 55 R 16 V	205 55 R 16 V
Type de pneumatiques	225 45 R 17 V	225 45 R 17 V	225 45 R 17 V
(en série ou en option selon version)	225 40 R 18 Y	225 40 R 18 Y	225 40 R 18 Y

## FREINS & SUSPENSIONS

Type de freins avant / arrière	Disques ventilés à étrier flottant et rattrapage automatique d'usure / Disques à étriers flottant	Disques ventilés à étrier flottant et rattrapage automatique d'usure / Disques à étriers flottant
Type de suspension avant	Roues indépendantes - Essieu type Pseudo-MacPherson, ressorts hélicoïdaux et amortisseurs hydrauliques intégrés, pressurisés	Roues indépendantes - Essieu type Pseudo-MacPherson, ressorts hélicoïdaux et amortisseurs hydrauliques intégrés, pressurisés
Type de suspension arrière	Roues semi-indépendantes - Essieu à traverse déformable, amortisseurs hydrauliques, pressurisés	Roues semi-indépendantes - Essieu à traverse déformable, amortisseurs hydrauliques, pressurisés

\*Performances conducteur seul

\*\*Données WLTP provisoires en cours d'homologation. Emissions de CO2 WLTP mixte minimum - maximum sur le moteur. Les émissions en CO2 du véhicule dépendent de la version choisie ainsi que des options présentes sur le véhicule.

(1) Les émissions de CO2 renseignées sont mixtes et exprimées en grammes par kilomètre. Les valeurs de consommation de carburant et d'émissions de CO2 indiquées sont conformes à l'homologation WLTP (Règlement UE 2017/948). Depuis 1er septembre 2018, les véhicules neufs sont réceptionnés sur la base de la procédure d'essai harmonisée au niveau mondial pour les véhicules légers (WLTP), qui est une nouvelle procédure d'essai plus réaliste permettant de mesurer la consommation de carburant et les émissions de CO2. Cette procédure WLTP remplace complètement le nouveau cycle européen de conduite (NEDC), qui était la procédure d'essai utilisée précédemment. Les conditions d'essai étant plus réalistes, la consommation de carburant et les émissions de CO2 mesurées selon la procédure WLTP sont, dans de nombreux cas, plus élevées que celles mesurées selon la procédure NEDC. Les valeurs de consommation de carburant et d'émissions de CO2 peuvent varier en fonction des équipements spécifiques, des options et des types de pneumatiques. Veuillez à vous rapprocher de votre point de vente pour plus de renseignements. Plus d'informations sur [www.peugeot.fr](http://www.peugeot.fr)



# CARACTÉRISTIQUES TECHNIQUES SW

PEUGEOT 308 BL-SW - Tarif applicable au 04/09/2023

	PLUG-IN HYBRID ESSENCE	
	HYBRID 180 e-EAT8**	HYBRID 225 e-EAT8**
<b>MOTEUR THERMIQUE</b>		
Puissance administrative (CV)	8	10
Cylindrée (cm3)	1598	1598
Nombre de cylindres / Disposition	4 en ligne	4 en ligne
Nombre de soupapes par cylindre	4	4
Puissance maximum (kW CEE/ch CEE à tr/min)	110 / 150 à 4 250	132 / 180 à 6 000
Couple maximum (Nm CEE à tr/min)	250 à 1750	250 à 1750
Stop & Start	Non	Non
Norme de dépollution	EURO 6d	EURO 6d
Type d'injection	Directe	Directe
Intervalle de maintenance	30 000 km ou 1an	30 000 km ou 1an
<b>MOTEUR ELECTRIQUE</b>		
Puissance maximum (kW CEE/ch CEE à tr/min)	81/ 110 à 2 500	81/ 110 à 2 500
Couple maximum (Nm CEE à tr/min)	320 entre 500 et 2 500	320 entre 500 et 2 500
Batterie Haute Tension	Li-Ion	
Capacité batterie (kWh) / Puissance batterie (kW)	12,4 / 100	
Autonomie électrique WLTP mixte (min-max km)	65-66	63-64
Autonomie électrique WLTP City (min-max km)	71-76	67-70
Temps de charge de 0 à 100%	7h05 / 3h25 / 1h40 (1)	
Chargeur embarqué (kW)	3,7 de série / 7,4 en option	
<b>PERFORMANCE MOTORISATION HYBRIDE</b>		
Puissance maximum (kW CEE/ch CEE à tr/min)	133 / 180	165 / 225
Couple maximum cumulé (Nm CEE)	360	360

\*\*Données WLTP provisoires en cours d'homologation. Emissions de CO2 WLTP mixte minimum - maximum sur le moteur. Les émissions en CO2 du véhicule dépendent de la version choisie ainsi que des options présentes sur le véhicule.

(1) Les émissions de CO2 renseignées sont mixtes et exprimées en grammes par kilomètre. Les valeurs de consommation de carburant et d'émissions de CO2 indiquées sont conformes à l'homologation WLTP (Règlement UE 2017/948). Depuis 1er septembre 2018, les véhicules neufs sont réceptionnés sur la base de la procédure d'essai harmonisée au niveau mondial pour les véhicules légers (WLTP), qui est une nouvelle procédure d'essai plus réaliste permettant de mesurer la consommation de carburant et les émissions de CO2. Cette procédure WLTP remplace complètement le nouveau cycle européen de conduite (NEDC), qui était la procédure d'essai utilisée précédemment. Les conditions d'essai étant plus réalistes, la consommation de carburant et les émissions de CO2 mesurées selon la procédure WLTP sont, dans de nombreux cas, plus élevées que celles mesurées selon la procédure NEDC. Les valeurs de consommation de carburant et d'émissions de CO2 peuvent varier en fonction des équipements spécifiques, des options et des types de pneumatiques. Veuillez à vous rapprocher de votre point de vente pour plus de renseignements. Plus d'informations sur [www.peugeot.fr](http://www.peugeot.fr)

(1) Temps estimés : sur prise standard (8A) avec chargeur 3,7 kW / sur prise renforcée (16A) avec chargeur 3,7 kW / sur Wallbox (32A) avec chargeur optionnel 7,4 kW

Gamme

Tarifs

Equipements et finitions

Teintes et garnissages

Options

Détail des équipements

Caractéristiques techniques

Services et offres



# CARACTÉRISTIQUES TECHNIQUES SW

PEUGEOT 308 BL-SW - Tarif applicable au 04/09/2023

## PLUG-IN HYBRID ESSENCE

### HYBRID 180 e-EAT8\*\*

### HYBRID 225 e-EAT8\*\*

#### TRANSMISSIONS

Type	Automatique / 2 roues motrices	Automatique / 2 roues motrices
Nombre de rapports	8	8

#### MASSES & CHARGES

Masse à vide (kg)	1659	1687
Masse totale autorisée en charge (kg)	2 170	2170
Masse maxi remorquable freinée - pente 12% (kg)	1450	1450
Masse totale roulant autorisée (kg)	3 620	3 620

#### PERFORMANCES \*

Vitesse maximale (km/h) (mode auto / mode ZEV)	225 (limitée électroniquement) / 135	235 (limitée électroniquement) / 135
0-100 km/h (s)	7,7	7,6
1000 m départ arrêté (s)	27,7	27,2
80 à 120 km/h en Drive (en mode Hybrid)	4,9	4,4

#### CONSOMMATIONS & EMISSIONS WLTP (1)

Consommation en cycle WLTP mixte minimum (l/100km)	1	1,1
Consommation en cycle WLTP mixte maximum (l/100km)	1,1	1,2
Emissions de CO2 mixte minimum WLTP (g/km)	23	25
Emissions de CO2 mixte maximum WLTP (g/km)	25	26
Niveau sonore en mouvement (dB)	67	65

#### ROUES

Type de pneumatiques	225 45 R 17 V	225 40 R 18 Y
(en série ou en option selon version)	225 40 R 18 Y	

#### FREINS & SUSPENSIONS

Type de freins avant / arrière	Disques ventilés à étrier flottant et rattrapage automatique d'usure / Disques à étrier flottant
Type de suspension avant	Roues indépendantes - Essieu type Pseudo-Mac Pherson, ressorts hélicoïdaux et amortisseurs hydrauliques intégrés, pressurisés
Type de suspension arrière	Roues semi-indépendantes - Essieu à traverse déformable, amortisseurs hydrauliques, pressurisés

\*Performances conducteur seul

\*\*Données WLTP provisoires en cours d'homologation. Emissions de CO2 WLTP mixte minimum - maximum sur le moteur. Les émissions en CO2 du véhicule dépendent de la version choisie ainsi que des options présentes sur le véhicule.

(1) Les émissions de CO2 renseignées sont mixtes et exprimées en grammes par kilomètre. Les valeurs de consommation de carburant et d'émissions de CO2 indiquées sont conformes à l'homologation WLTP (Règlement UE 2017/948). Depuis 1er septembre 2018, les véhicules neufs sont réceptionnés sur la base de la procédure d'essai harmonisée au niveau mondial pour les véhicules légers (WLTP), qui est une nouvelle procédure d'essai plus réaliste permettant de mesurer la consommation de carburant et les émissions de CO2. Cette procédure WLTP remplace complètement le nouveau cycle européen de conduite (NEDC), qui était la procédure d'essai utilisée précédemment. Les conditions d'essai étant plus réalistes, la consommation de carburant et les émissions de CO2 mesurées selon la procédure WLTP sont, dans de nombreux cas, plus élevées que celles mesurées selon la procédure NEDC. Les valeurs de consommation de carburant et d'émissions de CO2 peuvent varier en fonction des équipements spécifiques, des options et des types de pneumatiques. Veuillez à vous rapprocher de votre point de vente pour plus de renseignements. Plus d'informations sur [www.peugeot.fr](http://www.peugeot.fr)

Gamme

Tarifs

Equipements et finitions

Teintes et garnissages

Options

Détail des équipements

Caractéristiques techniques

Services et offres



# CARACTÉRISTIQUES TECHNIQUES SW

PEUGEOT 308 BL-SW - Tarif applicable au 04/09/2023

	ESSENCE		DIESEL
	PureTech 130 S&S BVM6	PureTech 130 S&S EAT8**	BlueHDi 130 S&S EAT8
<b>MOTEURS</b>			
Puissance administrative (CV)	7	7	7
Cylindrée (cm <sup>3</sup> )	1199	1199	1499
Nombre de cylindres / Disposition	3 en ligne	3 en ligne	4 en ligne
Nombre de soupapes par cylindre	4	4	4
Puissance maximum (kW CEE/ch CEE à tr/min)	96 / 130 à 5 500	96 / 130 à 5 500	96 / 130 à 3 750
Couple maximum (Nm CEE à tr/min)	230 à 1750	230 à 1750	300 à 1750
Stop & Start	Oui	Oui	Oui
Norme de dépollution	EURO 6d	EURO 6d	EURO 6d
Type d'injection	Directe	Directe	Directe
Intervalle de maintenance	20 000 km ou 1 an	20 000 km ou 1 an	30 000 km ou 1 an

## TRANSMISSIONS

Type	Manuelle	Automatique	Automatique
Nombre de rapports	6	8	8

## MASSES & CHARGES

Masse à vide (kg)	1310	1345	1400
Masse totale autorisée en charge (kg)	1850	1890	1950
Masse maxi remorquable freinée - pente 12% (kg)	1250	1400	1500
Masse totale roulante autorisée (kg)	3 100	3 290	3 450

\*\*Données WLTP provisoires en cours d'homologation. Emissions de CO2 WLTP mixte minimum - maximum sur le moteur. Les émissions en CO2 du véhicule dépendent de la version choisie ainsi que des options présentes sur le véhicule.

(1) Les émissions de CO2 renseignées sont mixtes et exprimées en grammes par kilomètre. Les valeurs de consommation de carburant et d'émissions de CO2 indiquées sont conformes à l'homologation WLTP (Règlement UE 2017/948). Depuis 1er septembre 2018, les véhicules neufs sont réceptionnés sur la base de la procédure d'essai harmonisée au niveau mondial pour les véhicules légers (WLTP), qui est une nouvelle procédure d'essai plus réaliste permettant de mesurer la consommation de carburant et les émissions de CO2. Cette procédure WLTP remplace complètement le nouveau cycle européen de conduite (NEDC), qui était la procédure d'essai utilisée précédemment. Les conditions d'essai étant plus réalistes, la consommation de carburant et les émissions de CO2 mesurées selon la procédure WLTP sont, dans de nombreux cas, plus élevées que celles mesurées selon la procédure NEDC. Les valeurs de consommation de carburant et d'émissions de CO2 peuvent varier en fonction des équipements spécifiques, des options et des types de pneumatiques. Veuillez à vous rapprocher de votre point de vente pour plus de renseignements. Plus d'informations sur [www.peugeot.fr](http://www.peugeot.fr)



# CARACTÉRISTIQUES TECHNIQUES SW

PEUGEOT 308 BL-SW - Tarif applicable au 04/09/2023

	ESSENCE		DIESEL
	PureTech 130 S&S BVM6	PureTech 130 S&S EAT8**	BlueHDi 130 S&S EAT8
<b>PERFORMANCES *</b>			
Vitesse maximale (km/h)	210 (limitée électroniquement)	210 (limitée électroniquement)	207
0-100 km/h (s)	9,8	9,9	10,9
1000 m départ arrêté (s)	30,8	31,2	31,9
80 à 120 km/h sur l'avant-dernier rapport (s)	9,8	7,1(en Drive)	7,9 (en Drive)
80 à 120 km/h sur le dernier rapport (s)	13,5		

## CONSOMMATIONS & EMISSIONS WLTP (1)

Consommation en cycle WLTP mixte minimum (l/100km)	5,6	5,7	4,9
Consommation en cycle WLTP mixte maximum (l/100km)	5,7	5,9	5,1
Emissions de CO2 mixte minimum WLTP (g/km)	127	129	129
Emissions de CO2 mixte maximum WLTP (g/km)	130	134	134
Niveau sonore en mouvement (dB)	66	66	68

## ROUES

	205 55 R 16 V	205 55 R 16 V	205 55 R 16 V
Type de pneumatiques	225 45 R 17 V	225 45 R 17 V	225 45 R 17 V
(en série ou en option selon version)	225 40 R 18 Y	225 40 R 18 Y	225 40 R 18 Y

## FREINS & SUSPENSIONS

Type de freins avant / arrière	Disques ventilés à étrier flottant et rattrapage automatique d'usure / Disques à étriers flottant	Disques ventilés à étrier flottant et rattrapage automatique d'usure / Disques à étriers flottant
Type de suspension avant	Roues indépendantes - Essieu type Pseudo-Mac Pherson, ressorts hélicoïdaux et amortisseurs hydrauliques intégrés, pressurisés	Roues indépendantes - Essieu type Pseudo-Mac Pherson, ressorts hélicoïdaux et amortisseurs hydrauliques intégrés, pressurisés
Type de suspension arrière	Roues semi-indépendantes - Essieu à traverse déformable, amortisseurs hydrauliques, pressurisés	Roues semi-indépendantes - Essieu à traverse déformable, amortisseurs hydrauliques, pressurisés

\*Performances conducteur seul

\*\*Données WLTP provisoires en cours d'homologation. Emissions de CO2 WLTP mixte minimum - maximum sur le moteur. Les émissions en CO2 du véhicule dépendent de la version choisie ainsi que des options présentes sur le véhicule.

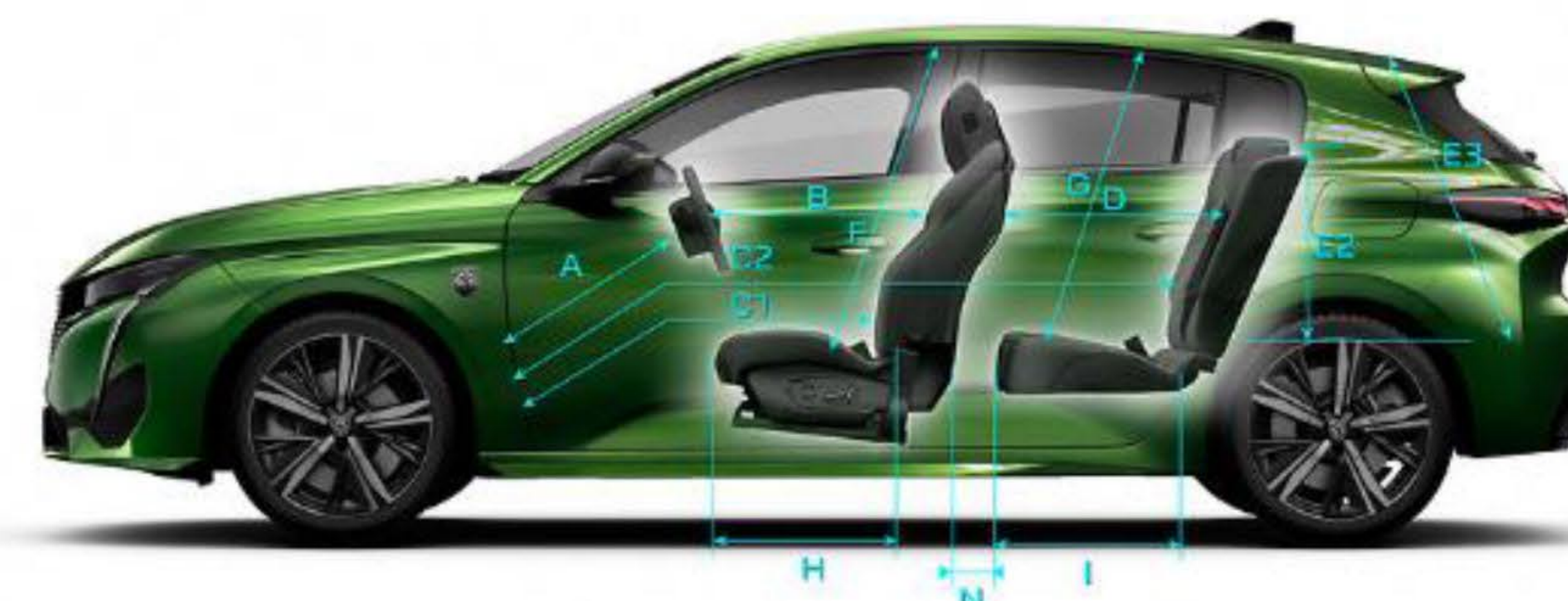

(1) Les émissions de CO2 renseignées sont mixtes et exprimées en grammes par kilomètre. Les valeurs de consommation de carburant et d'émissions de CO2 indiquées sont conformes à l'homologation WLTP (Règlement UE 2017/948). Depuis 1er septembre 2018, les véhicules neufs sont réceptionnés sur la base de la procédure d'essai harmonisée au niveau mondial pour les véhicules légers (WLTP), qui est une nouvelle procédure d'essai plus réaliste permettant de mesurer la consommation de carburant et les émissions de CO2. Cette procédure WLTP remplace complètement le nouveau cycle européen de conduite (NEDC), qui était la procédure d'essai utilisée précédemment. Les conditions d'essai étant plus réalistes, la consommation de carburant et les émissions de CO2 mesurées selon la procédure WLTP sont, dans de nombreux cas, plus élevées que celles mesurées selon la procédure NEDC. Les valeurs de consommation de carburant et d'émissions de CO2 peuvent varier en fonction des équipements spécifiques, des options et des types de pneumatiques. Veuillez à vous rapprocher de votre point de vente pour plus de renseignements. Plus d'informations sur [www.peugeot.fr](http://www.peugeot.fr)



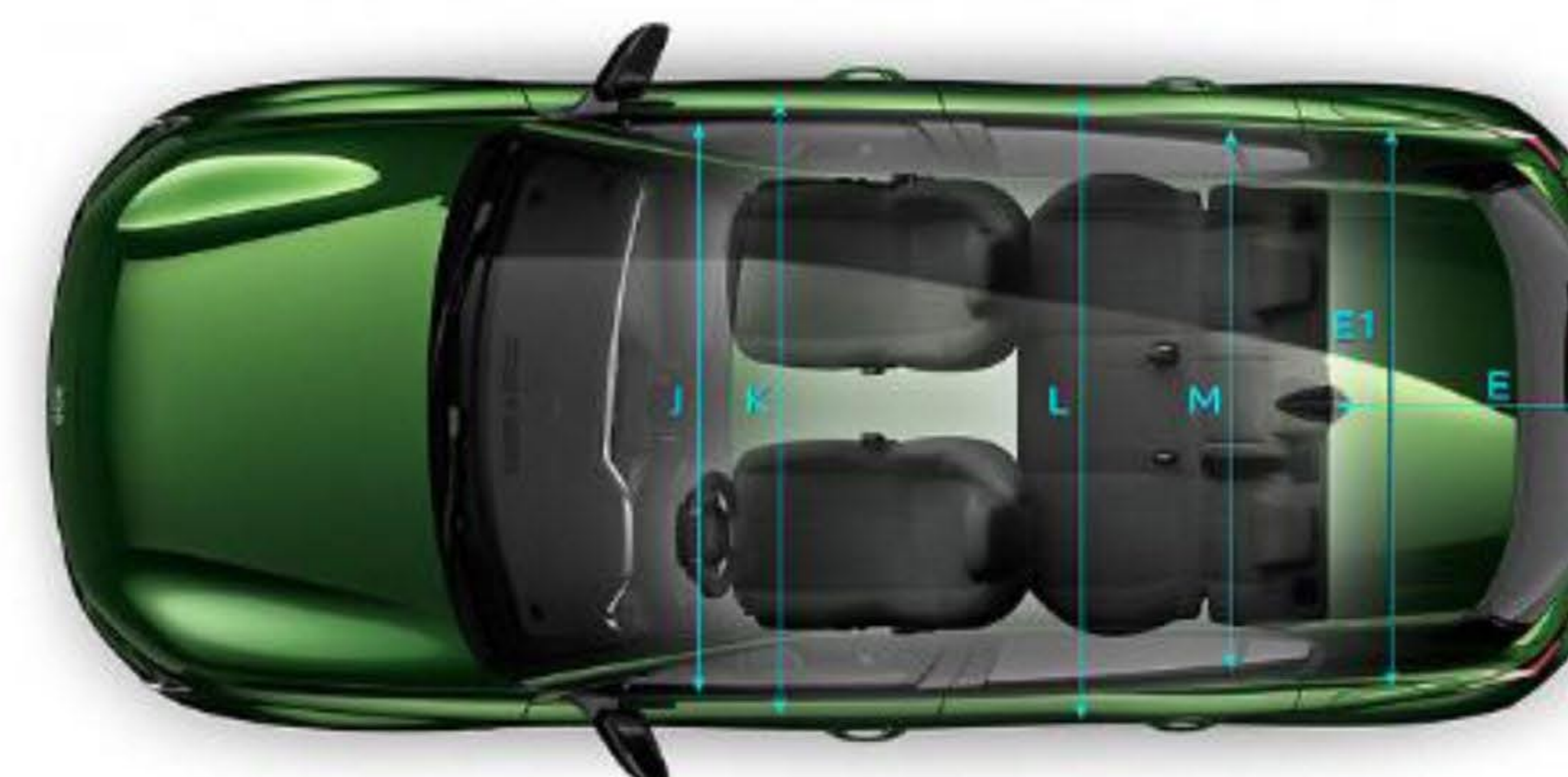
# DIMENSIONS (mm) BERLINE

## EXTÉRIEURES & INTÉRIEURES

PEUGEOT 308 BL-SW - Tarif applicable au 04/09/2023



A	718
B	597
C1	886
C2	1743
D	857
E	770
E1	1050
E2	524
E3	689
F	891
G	866
H	510
I	452
J	1428
K	1443
L	1367
M	1411
N	129



412 L

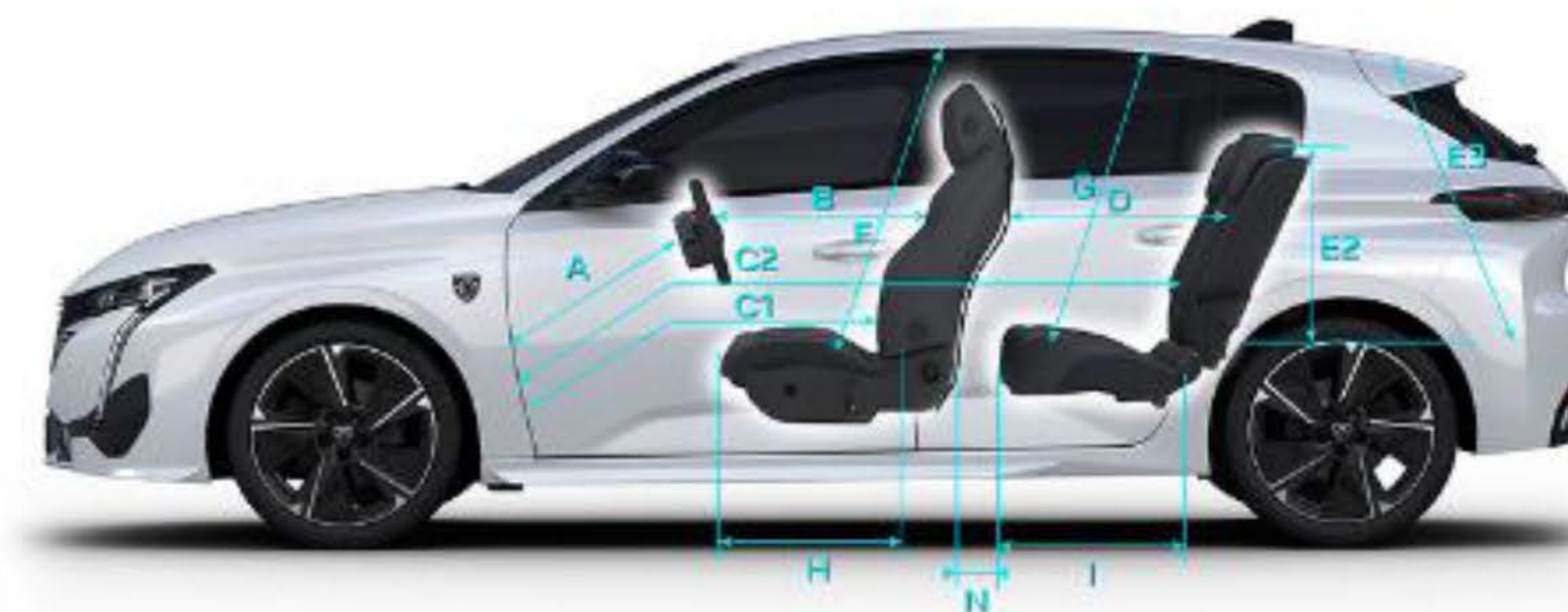
361 L (HYBRID)




# DIMENSIONS (mm) BERLINE ÉLECTRIQUE

## EXTÉRIEURES & INTÉRIEURES

PEUGEOT 308 BL-SW - Tarif applicable au 04/09/2023



A	718
B	597
C1	886
C2	1743
D	857
E	770
E1	1050
E2	524
E3	689
F	891
G	866
H	510
I	452
J	1428
K	1443
L	1367
M	1411
N	260



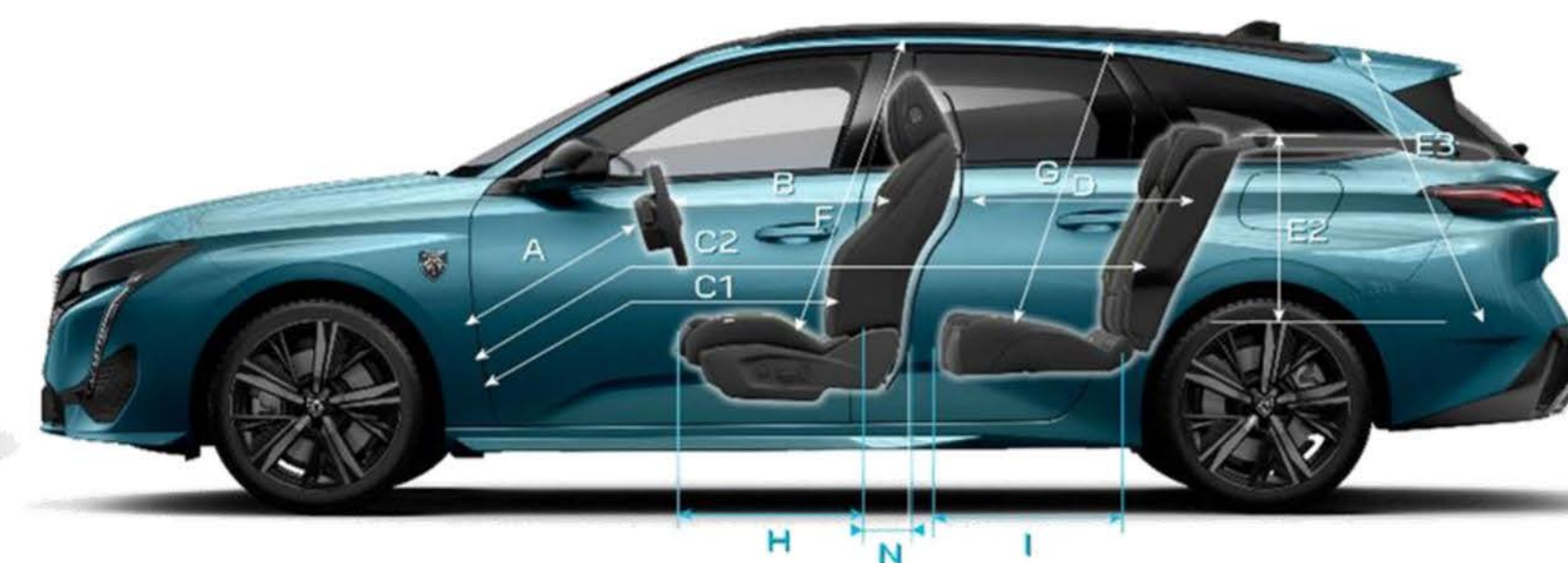

361 L




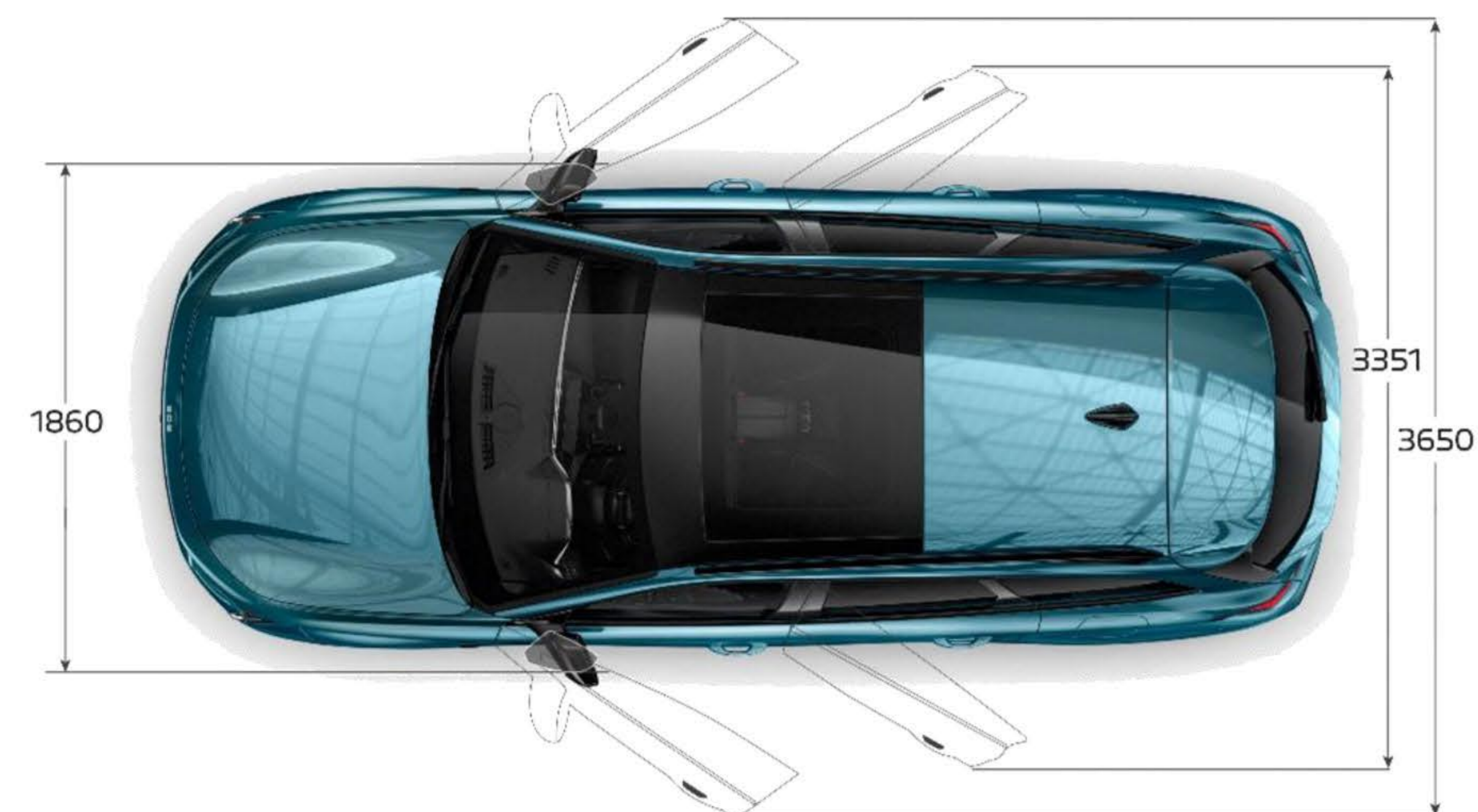
# DIMENSIONS (mm) SW

## EXTÉRIEURES & INTÉRIEURES

PEUGEOT 308 BL-SW - Tarif applicable au 04/09/2023



A	718
B	597
C1	886
C2	1743
D	857
E	1026
E1	1029
E2	493
E3	797
F	891
G	882
H	510
I	450
J	1428
K	1443
L	1367
M	1414
N	129



\* 1450 with sunroof



608 L (plancher 2 positions)

548 L (HYBRID)



# PACK PERSPECTIVES

Pack Perspectives, c'est une nouvelle façon de rouler dans une Peugeot neuve, entretien compris.

Envie de rouler en Peugeot neuve plus souvent ? Laissez-nous faire.

PEUGEOT 308 BL-SW  
- Tarif applicable au  
04/09/2023

## POUR EN BÉNÉFICIER, C'EST TRÈS SIMPLE

- 1/ Vous choisissez votre modèle Peugeot (essence, HDI, électrique ou hybride)
- 2/ Vous choisissez la durée d'utilisation (2, 3 ou 4 ans) et estimez le nombre de kilomètres annuels dont vous avez besoin
- 3/ Vous choisissez le niveau de sérénité qui vous convient le mieux

## LES AVANTAGES

- **Un budget constant** C'est vous qui composez le montant de votre loyer.
- **Pas d'apport obligatoire** Aucune somme à verser.
- **Pas de reprise** Pas d'ancien véhicule à nous revendre, sauf si vous le souhaitez. Dans ce cas, cela peut vous permettre de payer moins par mois.
- **Pas de revente** Peugeot reprend votre véhicule à la fin du contrat.
- **Pas de souci** En cas de vol ou de mise en épave, la Garantie Perte Financière (6) complète le remboursement de votre assureur et reconstitue votre capital. Votre renouvellement est facilité.
- **Et en plus, pas d'imprévu** Peugeot Assistance est inclus dans votre contrat. En cas de panne, votre Peugeot bénéficie de l'assistance 24h/24 et 7j/7 (2).

## LES CONTRATS DE SERVICES

Pack Perspectives vous offre une couverture optimale, pendant toute la durée de votre contrat. Vous choisissez le niveau de tranquillité :

- **Le Contrat de Service Extension de Garantie** (2) prend en charge, pièces et main-d'œuvre comprises, les défaillances mécaniques, électriques ou électroniques au-delà de la période de garantie contractuelle.
- **Le Contrat de Service Entretien** (3) prend en charge les opérations liées au plan d'entretien de votre véhicule préconisées par Peugeot comme indiqué dans le carnet d'entretien, ainsi que le remplacement des pièces d'usure, main-d'œuvre comprise (hors pneumatiques).
- **Le Contrat de Service Garanties et Entretien** (2) (3) correspond au contrat de service Extension de Garantie + contrat de service Entretien.
- **Le Contrat de Service Privilège** (4) c'est une couverture optimale facultative. Vous bénéficiez d'un véhicule garanti et entretenu pendant toute la durée de votre contrat.



 Spécial Véhicule électrique

**MOBILITY** PASS

**MobilityPass(7), la solution MOBILITE de Peugeot réservé aux véhicules électriques.**  
En souscrivant à la prestation MOBILITY PASS pour 18€/mois avec votre contrat de location e208 ou e2008, vous bénéficiez de **30 jours de location d'un véhicule thermique** équivalent pendant toute la durée de votre contrat de location !

**PSA**  
ASSURANCE

**PSA Assurance (5), la sécurité optimale**  
En assurant votre nouveau véhicule par PSA Assurance, vous avez la garantie que votre cotisation annuelle sera la même pendant toute la durée de votre contrat.

(1) Location Longue Durée réservée aux particuliers pour toute commande d'une Peugeot neuve dans le réseau Peugeot participant, sous réserve d'acceptation du dossier par PSA FINANCE FRANCE - Loueur : CREDIPAR, loueur et SA au capital de 138.517.008 €, RCS Versailles n° 317 425 981, ORIAS 07004921 (www.orias.fr), 2-10 boulevard de l'Europe 78300 Poissy (2)(3)(4) Les Contrats de Services Extension de Garantie (2), Entretien (3), Garantie et entretien (2)(3) et Privilège (4) peuvent être souscrits indépendamment de tout financement aux conditions disponibles dans les Points de vente participants. (5) La présentation des produits PSA Assurance, le recueil de la souscription et la gestion des garanties sont effectués par AssurOne Group, courtier en assurances, SAS au capital de 5 191 761 € - RCS Nanterre 478 193 386 - Siège social 2/8 rue Sarah Bernhardt 92600 Asnières sur Seine - Intermédiaire d'assurance N° ORIAS 07003778 (www.orias.fr). Les garanties sont souscrites auprès d'AXA France IARD, SA au capital de 214 799 030 € - RCS Nanterre 722 057 460 et AXA Assurances IARD Mutuelle, société d'assurance mutuelle - SIREN 775 699 309, entreprises régies par le Code des Assurances et ayant leur siège social 313 Terrasses de l'Arche 92000 Nanterre, agissant en coassurance et solidaires entre elles. PSA Assurance est une marque déposée par PSA AUTOMOBILES, SA au capital de 300 176 800 € - RCS Versailles 542 065 479 - Siège social 2 Boulevard de l'Europe 78300 Poissy et exploitée par CREDIPAR, SA au capital de 138 517 008 €, RCS Versailles n° 317 425 981 - Siège social 2-10 boulevard de l'Europe 78300 Poissy - Intermédiaire d'assurance N° ORIAS 07004921 (www.orias.fr). AssurOne Group, AXA et CREDIPAR sont soumis au contrôle de l'ACPR (Autorité de Contrôle Prudentiel et de Résolution) - 4 Place de Budapest CS 92459 75436 Paris Cedex 09. (6) Le contrat d'assurance facultative « Garantie Perte Financière » est distribué par CREDIPAR, en qualité de mandataire d'assurance, et souscrit auprès de PSA Assurance Europe Limited, dont le siège est MIB House, 53 Abate Rigord, Ta'Xbiex, Malte, compagnie d'assurance enregistrée sous le numéro C68963 autorisée par le MFSA Notabile Road, Attard BKR 3000 Malte, à exercer des activités d'assurance en application de l'Insurance Business Act et exerçant en France en libre prestation de services, (7) Mobility Pass est proposé par CREDIPAR dans le cadre d'une location longue durée (voir conditions en point de vente). Vous disposez de 3 mois après la fin de votre contrat de location pour utiliser votre crédit MOBILITY PASS. Offre réservée aux particuliers pour toute LLD d'une Peugeot e-208 ou e-2008 neuve dans le réseau Peugeot participant, sous réserve d'acceptation du dossier par CREDIPAR.



# CHOISISSEZ VOTRE CONTRAT

## CONTRATS DE SERVICES PEUGEOT SÉRÉNITÉ

JUSQU'À 7 ANS DE TRANQUILLITÉ FINANCIÈRE ET TECHNIQUE

Peugeot Sérénité, une gamme de Contrats de Services pensée pour votre tranquillité...

### 1/ EXTENSION DE GARANTIE



L'assistance en cas de panne et d'accident 24h/24 – 7j/7, avec dépannage ou remorquage de votre véhicule si celui-ci ne peut être réparé sur place, ou en cas de perte ou d'enfermement des clés, de panne ou erreur de carburant ou crevaison.



La prise en charge, pièces et main-d'œuvre, des défaillances mécaniques, électriques ou électroniques au-delà de la période de garantie contractuelle.



Le rapatriement ou la poursuite du voyage par train 1re classe ou avion classe-éco (si le voyage en train excède 8 heures).

### 2/ ENTRETIEN & ASSISTANCE



L'entretien : prise en charge des opérations liées au plan d'entretien de votre véhicule, préconisées par Automobiles PEUGEOT comme indiqué dans le carnet d'entretien.

### 3/ GARANTIE & ENTRETIEN

L'addition des prestations et options des Packs Extension et Entretien

LES +  
SERVICES  
PEUGEOT

- > La sécurité d'un budget automobile maîtrisé.
- > La souscription possible de votre contrat durant les 2 premières années de votre PEUGEOT.
- > La souplesse : si vous changez vos habitudes de roulage, vous pouvez modifier le kilométrage ou la durée de votre contrat via la souscription d'un avenant.

### 4/ PRIVILÈGE

Comprend les prestations Garantie & Entretien auxquelles s'ajoutent :



Le remplacement des pièces d'usure, main-d'œuvre comprise (hors pneumatiques en option), avec des pièces 100% approuvées par PEUGEOT.



Le prêt de véhicule pendant une opération d'entretien (sous réserve d'appel 48 heures avant le rendez-vous).



La possibilité d'enrichir le contrat avec des options telles que la prise en charge du remplacement des pneumatiques, l'entretien spécifique aux véhicules à forte utilisation (conditions sévères d'utilisation mentionnées dans le carnet d'entretien).



Le pré-contrôle technique et 1er contrôle technique obligatoire (pour les contrats de 48 et plus).

## PEUGEOT ASSURANCE<sup>1</sup>

REPOSEZ-VOUS SUR L'EXPERTISE PEUGEOT

Bénéficiez d'un contrat sur-mesure, que vous soyez client particulier ou professionnel. Avec le réseau PEUGEOT vous disposez d'un interlocuteur unique, proche de chez vous et toujours disponible pour votre véhicule.

PEUGEOT Assurance s'engage à faire réaliser la remise en état de votre véhicule dans votre point de vente PEUGEOT habituel ou chez tout autre réparateur agréé du réseau PEUGEOT. Vous avez ainsi l'assurance de réparations réalisées avec des pièces d'origine et dans le respect de la garantie constructeur. Un niveau de protection élevé, c'est le minimum que peut vous offrir une assurance automobile. Complément de la gamme de services exclusifs du réseau PEUGEOT, PEUGEOT Assurance vous offre un niveau d'écoute, une disponibilité et une qualité de service dignes de votre confiance.

Protéger votre budget fait naturellement partie de nos prestations :  
> En cas de sinistre, vous n'avez aucune somme à avancer (hors franchise<sup>2</sup>, le cas échéant).  
> Vous bénéficiez d'une mensualisation gratuite de votre prime.

VOTRE DEVIS  
PERSONNALISÉ  
GRATUIT AU



**0 805 015 015** <sup>3</sup>

(1) La présentation des garanties des produits PEUGEOT ASSURANCE ainsi que le recueil de la souscription sont effectués par AssurOne Group, Courtier en assurances, SA au capital de 2 048 197 € - RCS Paris 478 193 386. Siège social 2/4 Bld de la Gare 95210 Saint-Gratien - Intermédiaire d'assurances immatriculé à l'ORIAS sous le n° 07 003 778 (www.orias.fr). AssurOne Group et CREDIPAR sont soumis au contrôle de l'ACPR (Autorité de Contrôle Prudentiel et de Résolution) 61 rue Taitbout 75439 Paris 9°. PEUGEOT ASSURANCE est une marque déposée par PEUGEOT et exploitée par CREDIPAR, SA au capital de 138 517 008€ -317 425 981 RCS Nanterre -9 Rue Henri Barbusse 92230 Gennevilliers – Intermédiaire d'assurance immatriculé à l'ORIAS sous le N° 07004921 (www.orias.fr).

(2) Selon les conditions générales de ventes.  
(3) Appel gratuit depuis un poste fixe.



# PEUGEOT SE MET À VOTRE SERVICE

PEUGEOT 308 BL-SW - Tarif applicable au 04/09/2023

## POUR ROULER EN TOUTE SÉRÉNITÉ



### Peugeot Assistance

Assistance gratuite pendant 8 ans en cas de panne, accident, perte de clé... Prise en charge immédiate 24h/24 et 7j/7.

### Actualisation gratuite de la navigation

4 Mises à jour par an, gratuite et à vie de la cartographie sur le site [www.peugeot.fr](http://www.peugeot.fr)

### Bilan saisonnier gratuit

En été et en hiver, Peugeot vous offre un bilan gratuit de votre véhicule.

### Pré-contrôle technique gratuit

Peugeot vous offre le pré-contrôle technique et vous rembourse la contre-visite éventuelle si votre véhicule ne passe pas au contrôle technique suite à la réalisation des opérations préconisées.

### Teleservices

Peugeot vous offre un service de détection automatique, d'alertes et d'échéances d'entretien. Ce service est gratuit et sans abonnement.

## POUR VOUS SIMPLIFIER LA VIE



Prise de rendez-vous et devis en ligne sur [www.rendezvousenligne.peugeot.fr](http://www.rendezvousenligne.peugeot.fr) ou votre application MyPeugeot.

### Peugeot Rapide

5 prestations essentielles, réalisées avec ou sans rendez-vous.

### Paiement en 4 fois sans frais

Jusqu'à 1 200€ pour toute intervention à l'atelier.

### Peugeot Store

Un véhicule neuf en stock ou configurable au meilleur prix dans le point de vente de votre choix sur:

<https://store.peugeot.fr/stock>  
<https://store.peugeot.fr/configurable>

### Reprise Cash

Peugeot reprend votre véhicule. Recevez une estimation de sa valeur en quelques clics.


### Peugeot Rent

Restez 100% mobile en toutes circonstances! Réservez votre location de voiture ou d'utilitaire sur [www.peugeotrent.fr](http://www.peugeotrent.fr)

## POUR RESTER CONNECTÉ AVEC LA MARQUE

## MYPEUGEOT

Retrouvez votre espace personnel **MYPEUGEOT** sur votre smartphone, pour consulter vos contrats, suivre votre plan d'entretien et bénéficier de nombreux avantages.



Téléchargez **MYPEUGEOT** en flashant ce QR code







**GROUPE**  
GUALCHIEROTTI

**GUALCHIEROTTI AUTOMOBILES**

598 BOULEVARD SAINT-ROCH  
84240 LA TOUR-D'AIGUES

TEL : **04.90.07.42.18**

MAIL : **contact@gualchierotti.fr**