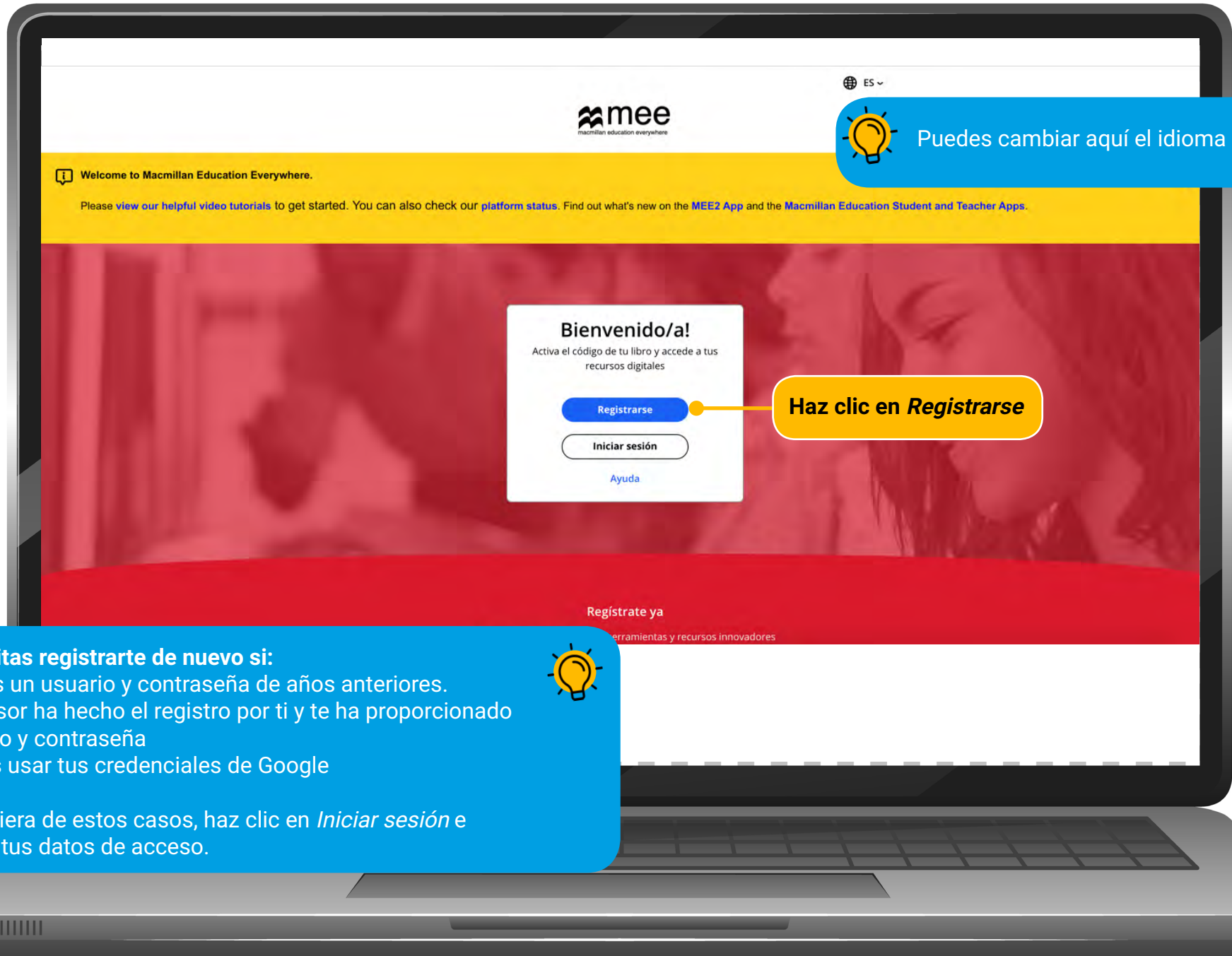


REGÍSTRATE EN WWW.MACMILLANEDUCATIONEVERYWHERE.COM



Puedes cambiar aquí el idioma

Welcome to Macmillan Education Everywhere.

Please [view our helpful video tutorials](#) to get started. You can also check our [platform status](#). Find out what's new on the [MEE2 App](#) and the [Macmillan Education Student and Teacher Apps](#).

Bienvenido/a!

Activa el código de tu libro y accede a tus recursos digitales

Registrarse

Iniciar sesión

Ayuda

Haz clic en *Registrarse*

No necesitas registrarte de nuevo si:

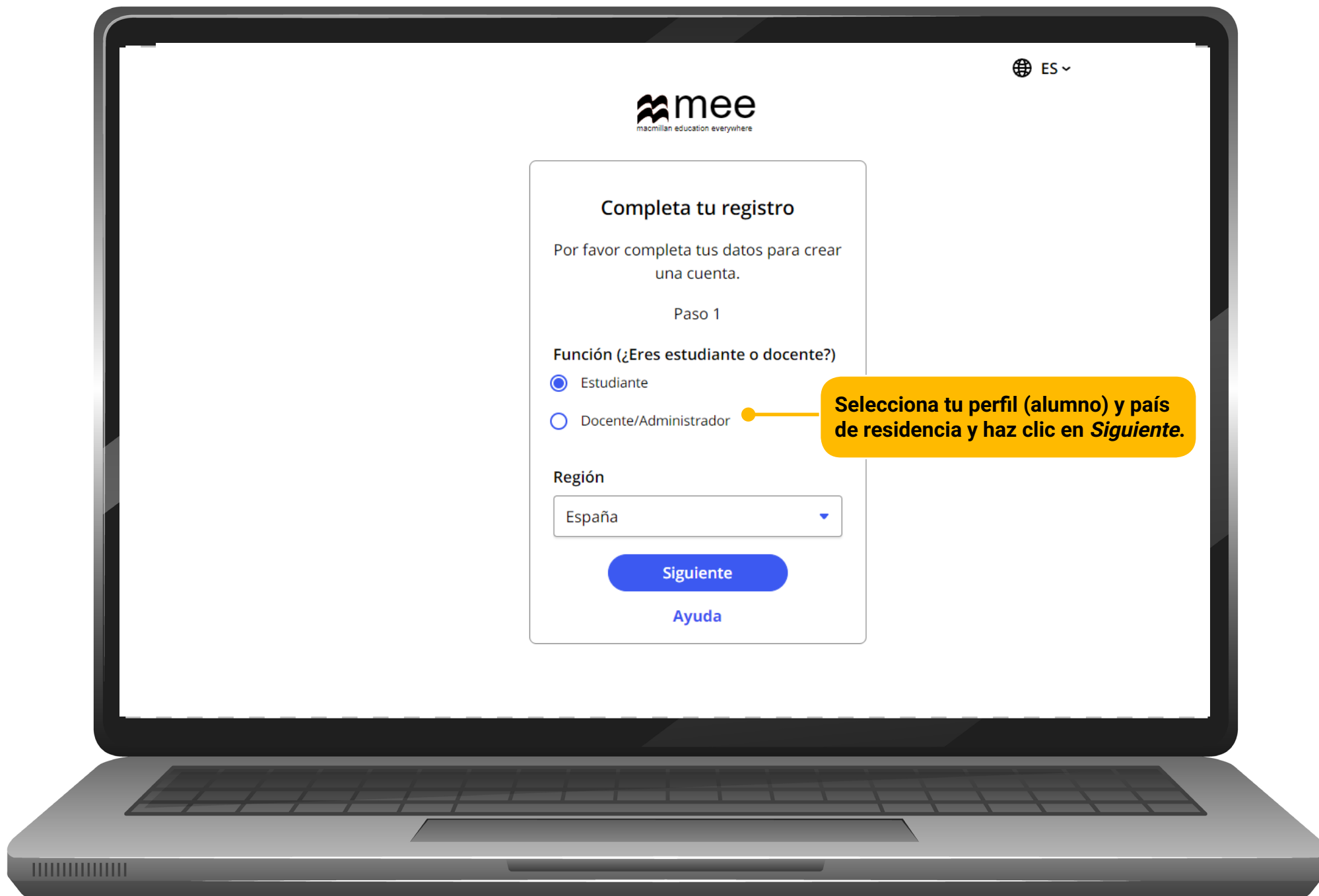
- Ya tienes un usuario y contraseña de años anteriores.
- Tu profesor ha hecho el registro por ti y te ha proporcionado un usuario y contraseña
- Prefieres usar tus credenciales de Google



En cualquiera de estos casos, haz clic en *Iniciar sesión* e introduce tus datos de acceso.

Regístrate ya

herramientas y recursos innovadores



[< Volver](#)ES 

Completa tu registro

Por favor completa tus datos para crear una cuenta.

Paso 2 de 3

Edad

- Menos de 16 años
- 16 años o más

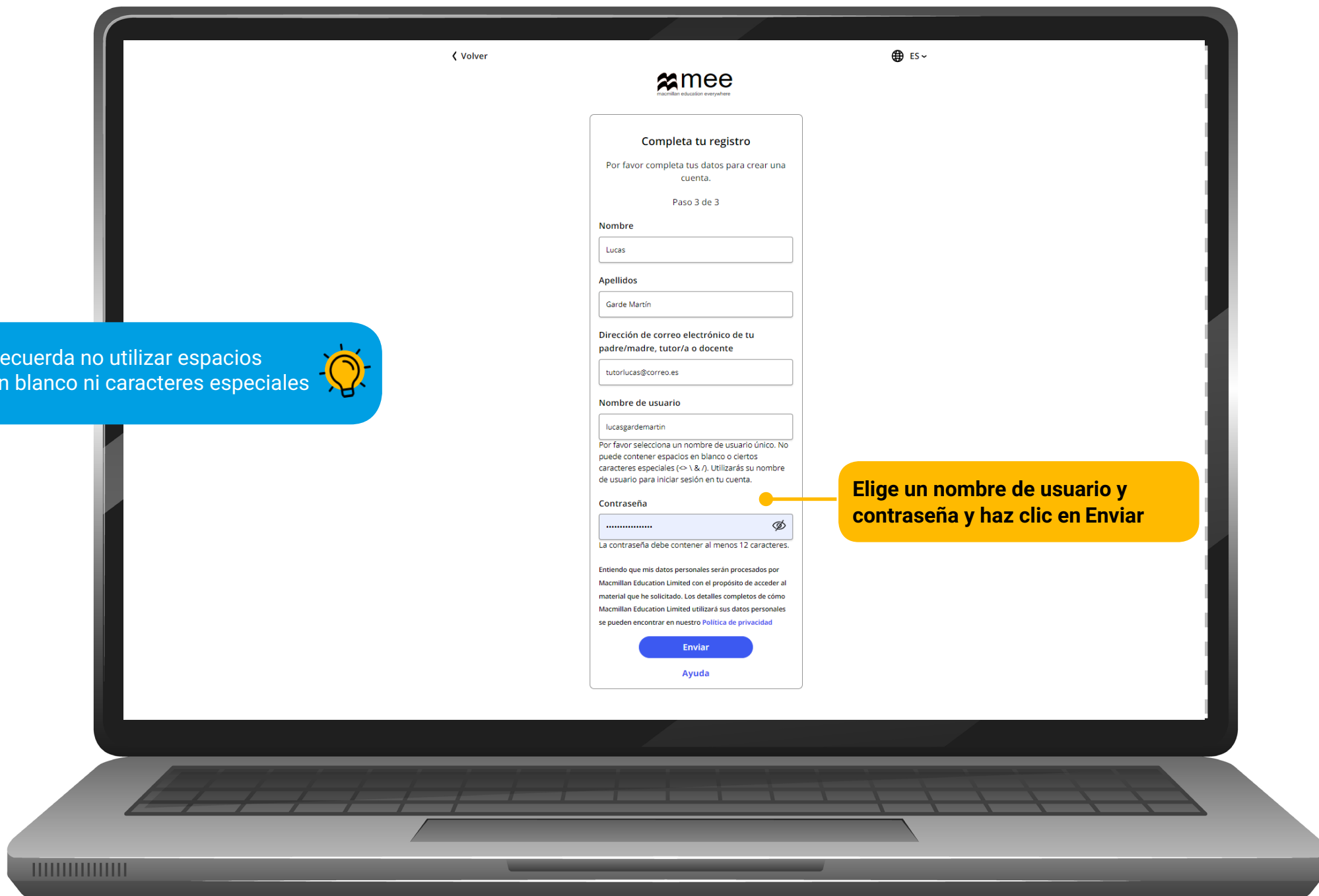
[Siguiente](#)

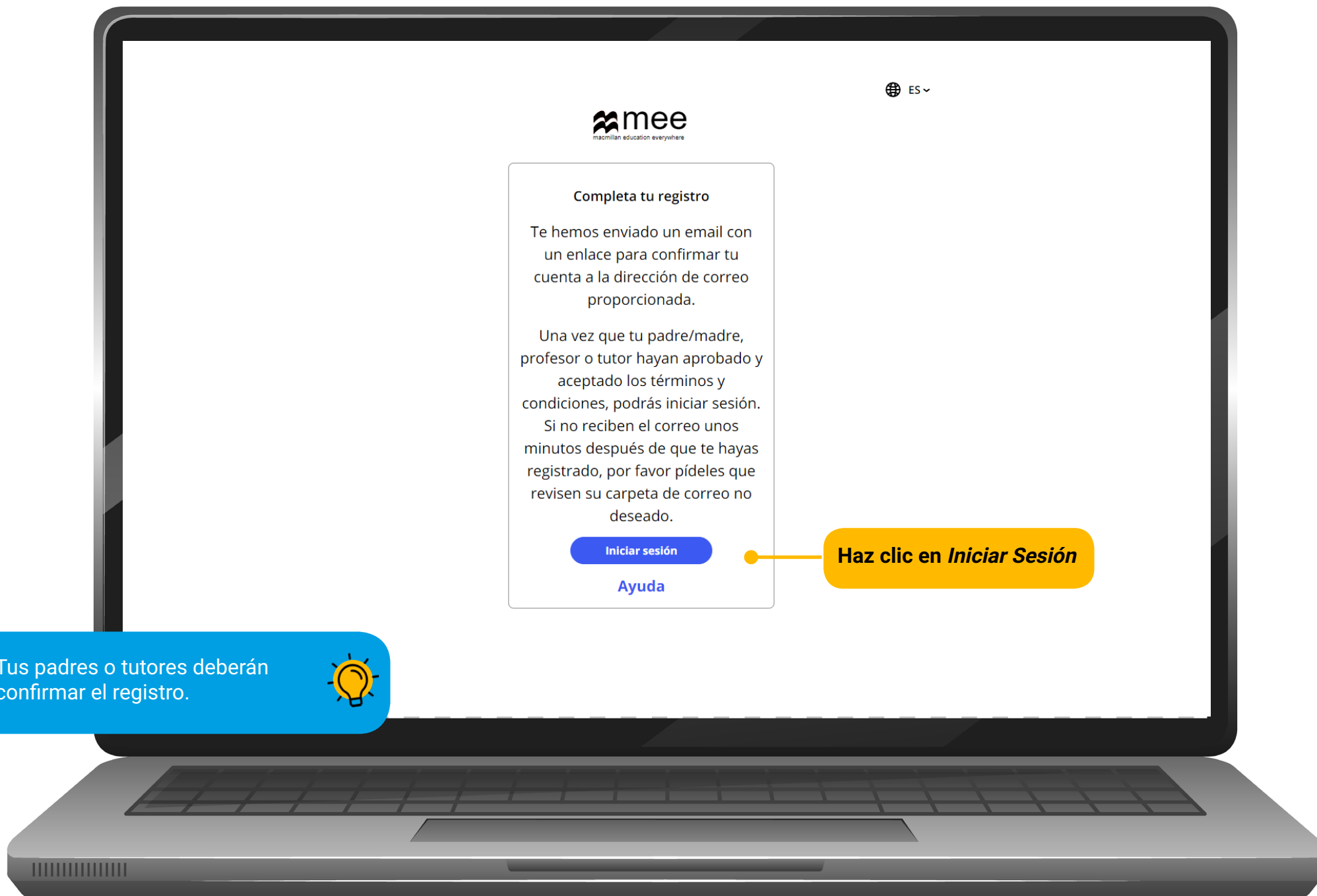
[Ayuda](#)

Introduce tus datos personales y haz clic en *Siguiente*

Los menores de 16 años deben introducir el email de sus padres o tutores

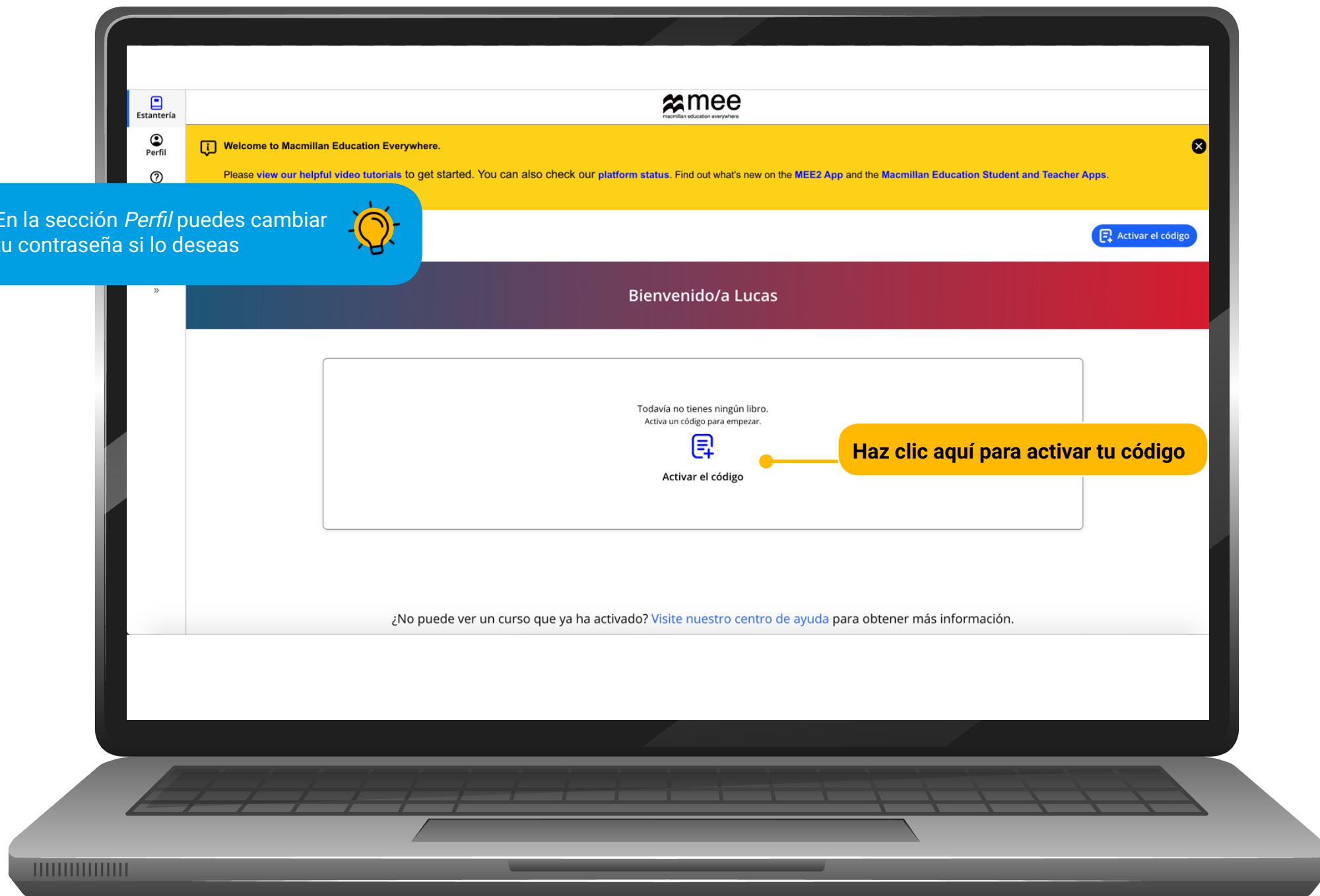






Tus padres o tutores deberán confirmar el registro.





✕ Cerrar

Activar el código

Activar el código

Introduce tu código de acceso a continuación

El código es una combinación de hasta 21 letras y números que se encuentran en la parte interna de la portada de su libro, en un correo electrónico o para profesores en algunas regiones en el sitio local de Macmillan.

Activar el código

Introduce tu código de acceso y haz clic en *Activar el código*

Si no tienes tu código de acceso, coméntalo con tu profesor o escribe a help@macmillan.es



ACCEDER A LA PLATAFORMA

Estantería

Perfil

Ayuda

ES

Cerrar sesión

Mi Estantería

Activar el código

Bienvenido/a Lucas

New Level Added

Kids Can!

Kids Can!

Activar el código

¿No puede ver un curso que ya ha activado? [Visite nuestro centro de ayuda](#) para obtener más información.

macmillan education

Términos y condiciones
Política de privacidad

Política de cookies
Administrar cookies

Requisitos de sistema
Para los padres

© Macmillan Education Limited 2020 Company number: 1755588 VAT number: 199 4406 21

<https://www.macmillaneducationeverywhere.com>

Haz clic en el nombre del curso para acceder al contenido

Hemos realizado esta demo con el título de Primaria *Kids Can*, pero es igualmente válido si utilizas *Lead the way*

Estantería

Perfil

Ayuda

ES

Cerrar sesión

»

mee
macmillan education everywhere

< Volver

Kids Can!



Macmillan Education Student app



Ver en el explorador

Ver en la aplicación

Descargar la aplicación

Haz clic en **Ver** para acceder a la plataforma online, a través del navegador

Ver

Si ya has descargado la aplicación en este dispositivo, ábrela para ver el Macmillan Education Student app

Descargar

macmillan
education

Términos y condiciones
Política de privacidad

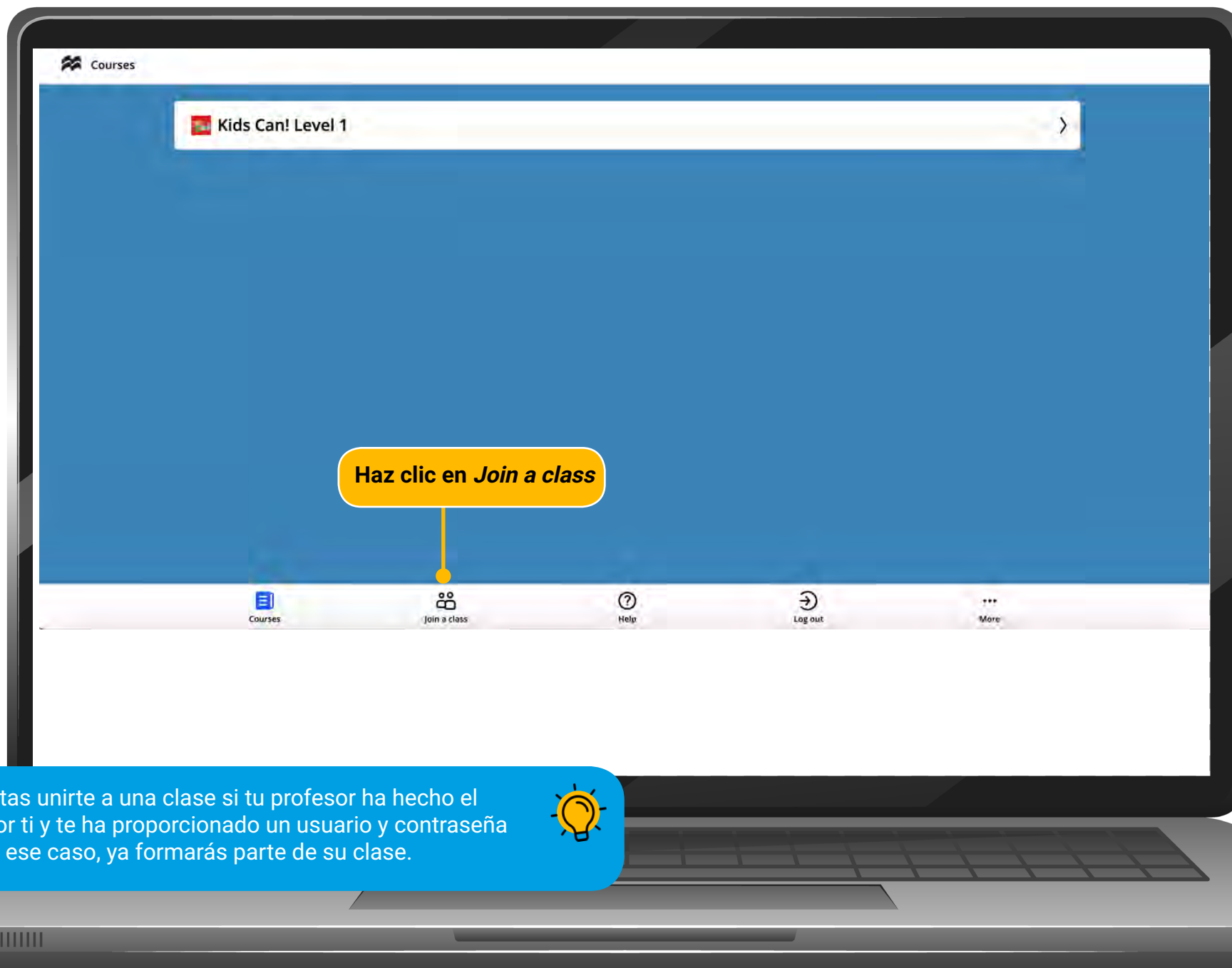
Política de cookies
Administrar cookies

Requisitos de sistema
Para los padres

También puedes descargar la aplicación de escritorio para acceder a tus contenidos offline. Necesitas conexión a internet para descargar tanto la aplicación como los contenidos, pero una vez descargados, podrás acceder offline. Si lo que quieres es instalar la aplicación en tu tablet, hazlo desde Google Play o App Store.



UNIRTE A UNA CLASE



No necesitas unirte a una clase si tu profesor ha hecho el registro por ti y te ha proporcionado un usuario y contraseña porque en ese caso, ya formarás parte de su clase.





Ask your teacher for a class code

Enter class code

Join class

Introduce el *Class Code* proporcionado por tu profesor y haz clic en *Join Class*



Courses



Join a class



Help



Log out



More

Una vez te unas a la clase, tu profesor podrá hacer seguimiento de tu progreso, ver las actividades realizadas y darte feedback.





You have successfully
joined
Kids Can Level 3

OK

Haz clic en OK



Courses



Join a class



Help

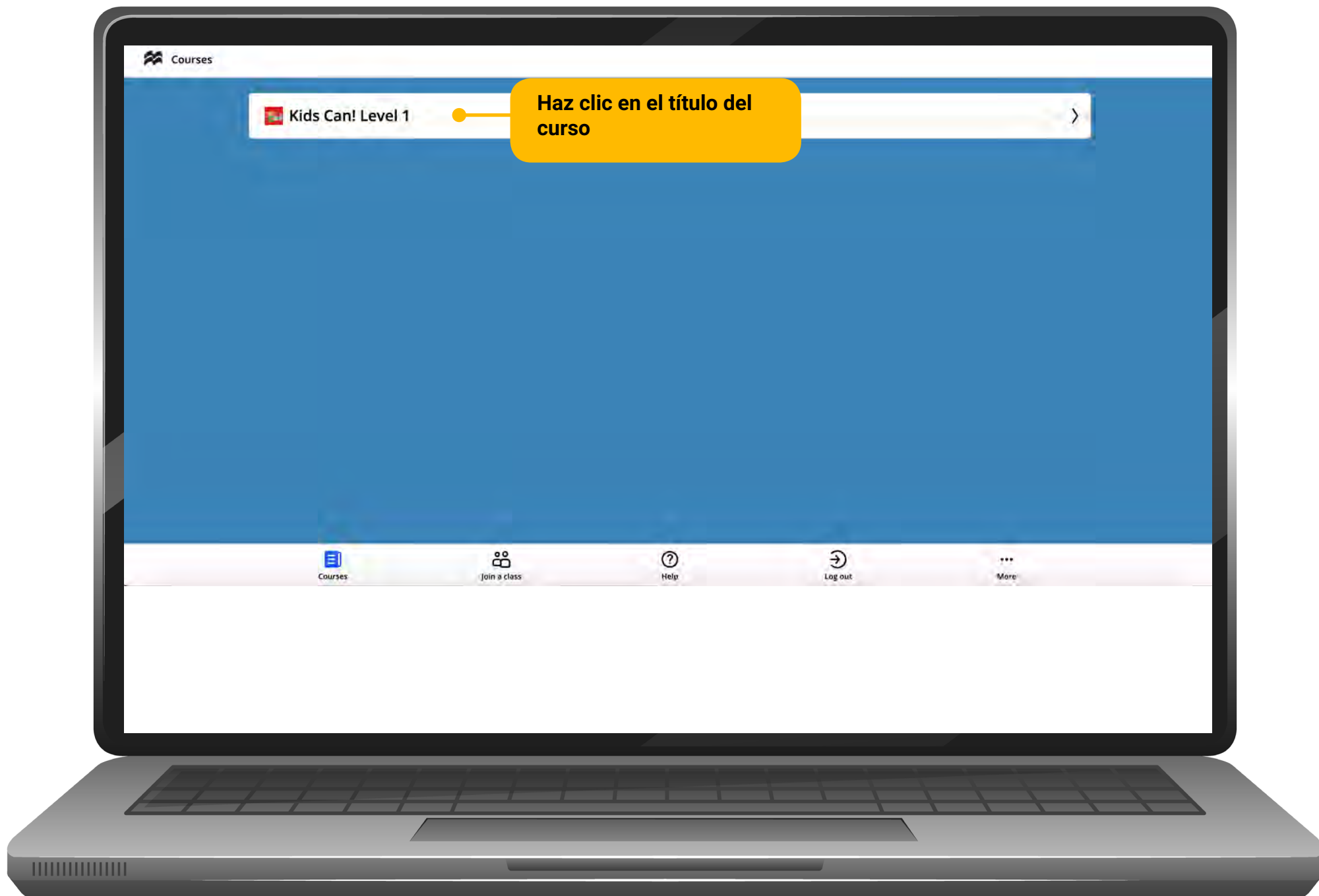


Log out



More

ACCEDER AL CONTENIDO DIGITAL




Kids Can! Pupil's Book 1
My name is

Contents

- Are you curious? [Unit 1](#)
- What's in your classroom? [Unit 2](#)
- How are families different? [Unit 3](#)
- Review 1 [Unit 4](#)

 Starter Unit Are you curious?

 Unit 1 What's in your classroom?

Haz clic en la unidad 1

javascript:void(0)



Courses



Join a class



Help



Log out



More



Lesson 1 Vocabulary

Haz clic en esta Lesson



Lesson 2 Song and Grammar



Lesson 3 Story



Courses



Join a class



Help



Log out



More



8-9

of 98

Go



100%



UNIT 1

Lesson 2 Song and Grammar

Clic para abrir la actividad

- 1 Listen and say. What's missing?
- 2 Listen and find the classroom object.
- 3 Watch. Sing and act out.
- 4 Play Where's my ruler?

1 What can you see? Say.

2 Listen and say the chant.

3 Stick the stickers.

4 Play Mime or say.

1 pen

2 rubber

3 pencil case

4 sharpener

5 computer

6 pencil

7 crayon

8 ruler

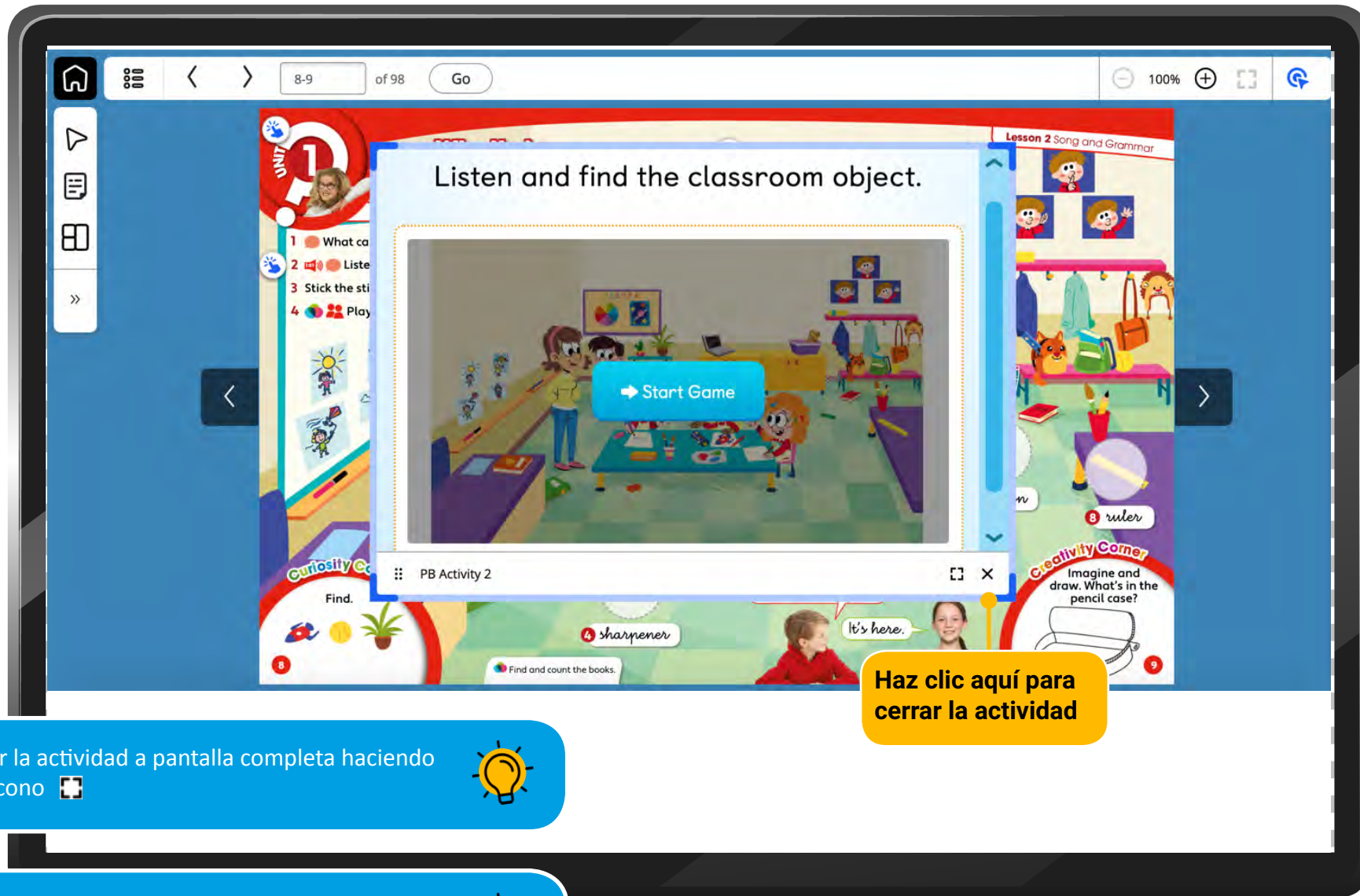
Curiosity Corner
Find.
8

Find and count the books.



Creativity Corner
Imagine and draw. What's in the pencil case?
9


Where's my pen?
It's here.





Haz clic aquí para cerrar la actividad

Puedes ver la actividad a pantalla completa haciendo clic en el icono  

Cuando abras una actividad que ya habías realizado anteriormente, siempre verás tu último intento y podrás volver a hacerla, tantas veces como quieras. 



8-9

of 98

Go



100%



What's in your classroom?

UNIT 1

Lesson 1 Vocabulary

- 1 What can you see? Say.
- 2 Listen and say the chant.
- 3 Stick the stickers.
- 4 Play Mime or say.

Curiosity Corner

Find.

Find and count the books.

Lesson 2 Song and Grammar

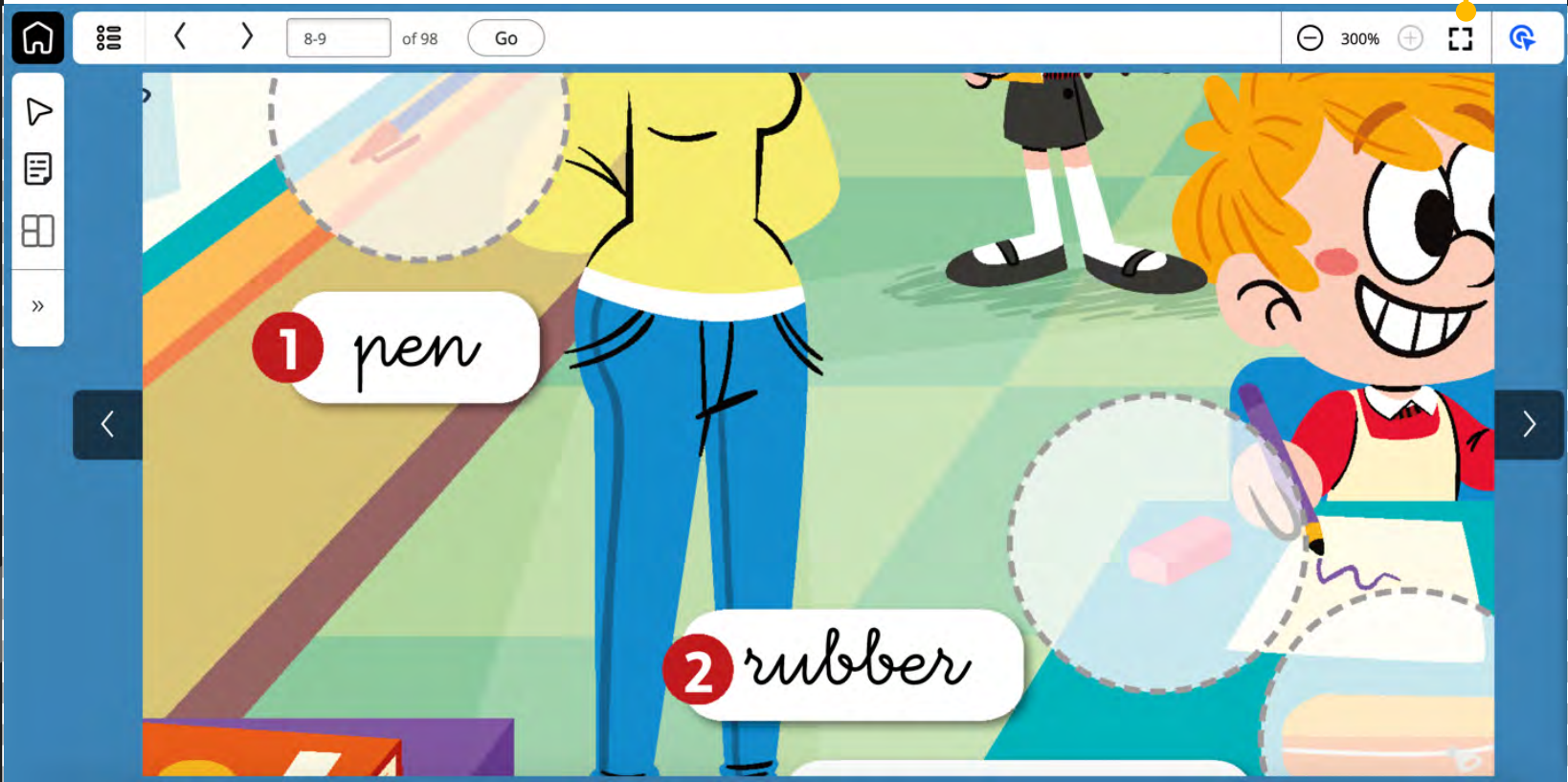
- 1 Listen and say. What's missing?
- 2 Listen and find the classroom object.
- 3 Watch. Sing and act out.
- 4 Play Where's my ruler?

Creativity Corner

Imagine and draw. What's in the pencil case?

Haz clic en el icono + para hacer zoom. Puedes ampliar el contenido hasta un 300%

Haz clic aquí para volver al tamaño original



1 pen

2 rubber



8-9

of 98

Go



100%



Haz clic para añadir una nota

What's in your classroom?

Lesson 2 Song and Grammar

- 1 Listen and say. What's missing?
- 2 Listen and find the classroom object.
- 3 Watch. Sing and act out.
- 4 Play Where's my ruler?

- 1 What can you see? Say.
- 2 Listen and say the chant.
- 3 Stick the stickers.
- 4 Play Mime or say.

1 pen

2 rubber

3 pencil case

4 sharpener

5 computer

6 pencil

7 crayon

8 ruler

9

Curiosity Corner: Find. (Illustrations of a globe, a coin, a plant)

Where's my pen? It's here.

Creativity Corner: Imagine and draw. What's in the pencil case?

Find and count the books.

The screenshot shows a digital classroom interface. At the top, there's a navigation bar with a home icon, a menu icon, and a search bar containing '8-9 of 98' and a 'Go' button. On the left, there's a vertical toolbar with icons for home, search, and a list. The main content area is titled 'UNIT 1 What's in your classroom?' and 'Lesson 1 Vocabulary'. It features a list of instructions: 1. What can you see? Say. 2. Listen and say the chant. 3. Stick the stickers. 4. Play Mime or say. Below this, there are illustrations of children in a classroom with numbered labels for objects: 1. pen, 2. rubber, 3. pencil case, 4. sharpener, 5. pencil, 6. pencil, 7. crayon, 8. ruler. There are also 'Curiosity Corner' and 'Creativity Corner' sections. A yellow callout box with a black border contains the text: 'Subraya el texto al que quieras vincular la nota. Al soltar el ratón, podrás añadir tu nota y elegir un color para el resaltado. Una vez lo tengas haz clic en Save'. A small menu is visible over the callout box with options: Cancel, Save, Ver el video, and a color selection palette.

La herramienta Notas funciona al mismo tiempo como un subrayador o *Highlighter*, con la ventaja de que además de subrayar puedes añadir notas, recordatorios o enlaces. Cuando pases el ratón por encima del texto seleccionado, podrás visualizar tu nota, editarla o eliminarla.



8-9 of 98 Go

What's in your classroom?

Lesson 1 Vocabulary

1 pen
2 rubber
3 pencil case
4 sharpener
5 computer
6 pencil
7 crayon
8 ruler

Lesson 2 Song and Grammar

- 1 Listen and say. What's missing?
- 2 Listen and find the classroom object.
- 3 Watch. Sing and act out.
- 4 Play Where's my ruler?

Curiosity Corner
Find.
Find and count the books.

Creativity Corner
Imagine and draw. What's in the pencil case?

Where's my pen?
It's here.

Notes

Watch. Sing and act out.
Ver el video

También puedes acceder a todas tus notas guardadas a través del menú superior.



¿NECESITAS MÁS INFORMACIÓN?

Entra a nuestro canal en [YouTube](#) y echa un vistazo a los videos disponibles, que te ayudarán a sacarle el máximo provecho a tus materiales digitales.

También puedes contactar con nuestro equipo de Atención al Cliente en help@macmillan.es donde estarán encantados de ayudarte.