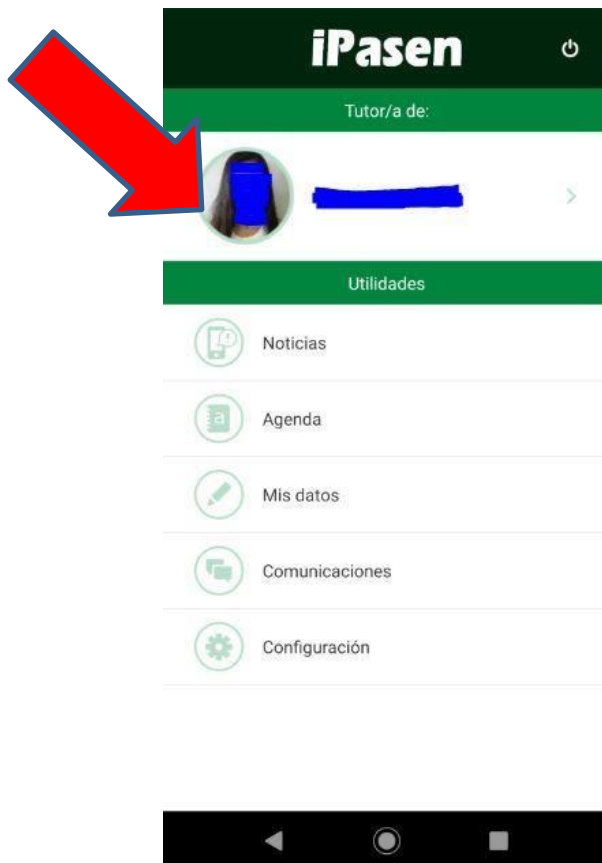


# TUTORIAL PARA REALIZAR AUTORIZACIONES

**PASO 1:** Entramos con nuestro usuario y contraseña en la aplicación iPasen.



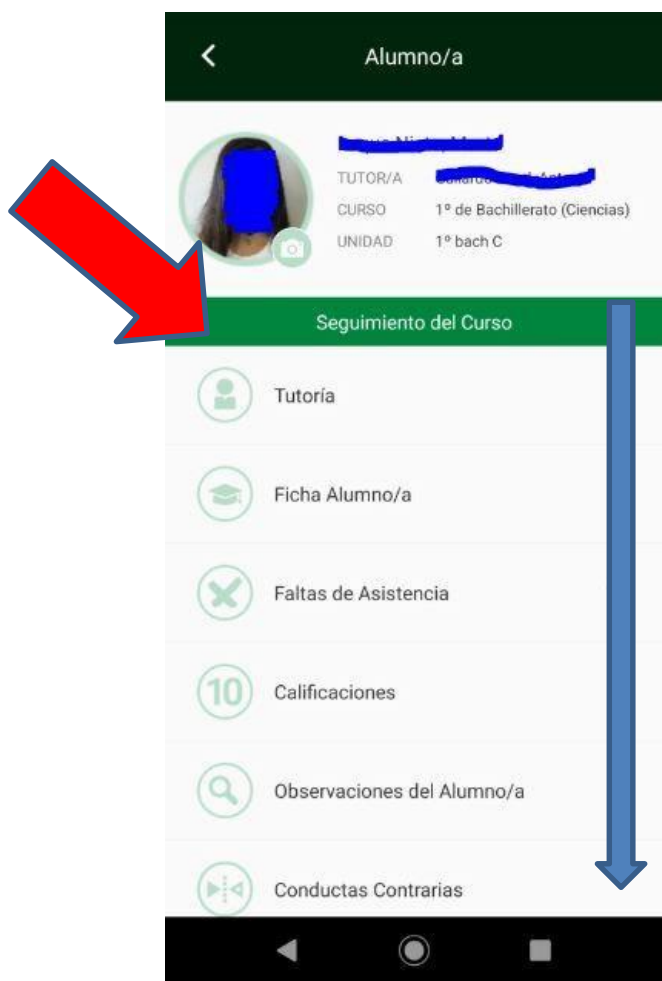
**PASO 2:** Una vez que hemos entrado, pinchamos sobre el/la alumno/a a quien vamos a autorizar. En el caso de tener dos o más hijos, elegir entre ellos.



# TUTORIAL PARA REALIZAR AUTORIZACIONES

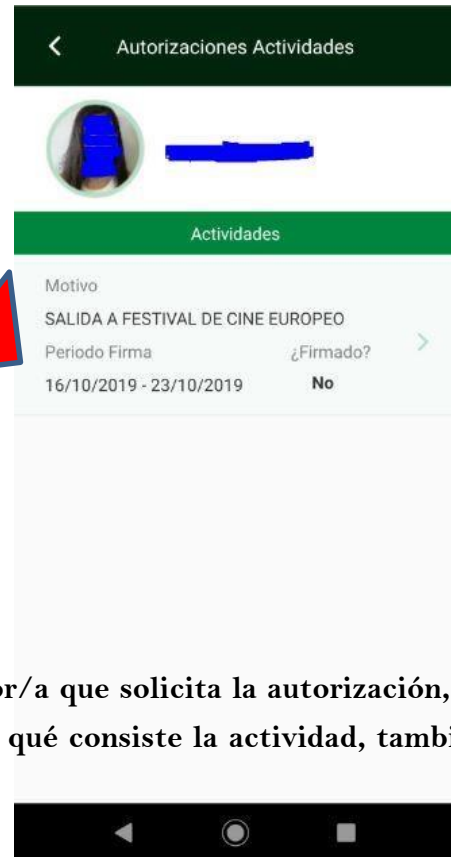
**PASO 3:** Nos aparece **SEGUIMIENTO DEL CURSO**. En esta pantalla podemos ver: Tutoría, Ficha alumno/a, Faltas de asistencia, Calificaciones, Observaciones del Alumno/a y Conductas contrarias.

Seguimos desplazándonos por la pantalla hasta llegar a la última que es **AUTORIZACIÓN ACTIVIDADES** y pinchamos sobre ella.



# TUTORIAL PARA REALIZAR AUTORIZACIONES

**PASO 4:** Ahora tenemos un listado de las AUTORIZACIONES pendientes de firma, escogemos la que queramos firmar.



**PASO 5:** En esta pantalla se nos informa del profesor/a que solicita la autorización, señala el periodo de fechas en el que se podrá firmar y explica en qué consiste la actividad, también podrá llevar un archivo adjunto.



**PASO 6:** Una vez leído pasamos la pantalla hasta el final y nos solicita **AUTORIZAR** o **NO AUTORIZAR** a nuestro/a hijo/a a realizar la actividad. Pinchamos sobre lo que deseemos y habremos terminado. También podemos poner un comentario u observación.



< Autorización Actividad

 [redacted]

traslado no está incluido en el coste de la actividad.  
El alumnado deberá asistir a las dos primeras horas de clase.  
Importe: 1 euro

Adjunto:

Estado  
Pendiente de firma

Fecha firma:

D/Dña L [redacted]

Autorizo  No Autorizo

a mi hijo [redacted] del curso 1º de Bachillerato (Ciencias) unidad 1º bach C a la actividad SALIDA A FESTIVAL DE CINE EUROPEO

Comentario

