

ATRIS-style

STYLS

weru

DER EINKLANG VON WERKSTOFF UND DESIGN.

Fühlt sich gut an: natürliche Oberflächen,
dreidimensionale Designs, scheinbar
schwebende Türgriffe – und jede Menge
Raum für Individualität. Erkunden Sie,
welche Welten Ihnen diese Türen eröffnen.

ATRIS-style – aufregend anders.



Individualisierung

Anhand der Icons erkennen Sie
auf einen Blick, welche Möglichkeiten
der Individualisierung für Ihre
WERU Haustür existieren.



Black Edition



Naturmaterial

Füllungsvariante



INEINANDER-
LAUFENDE EBENEN
& INTEGRIERTE
GRIFFMULDE



Modell

H12000

Farbe: W SW 004M

Glas: sandgestraht

Füllungsvariante:



GEZEITZEN.
SCHWELM



Abgebildete Farbe: R9017M

AUFSTIEG



Modell
H12006
Farbe: W WG 001M
Glas: sandgestrahlt
Füllungsvariante:


PLATTEAUSICHT



Modell

H12008

Farbe: W SG 003M

Glas: sandgestrahlt

Füllungsvariante:



GELÄNDIG GLÄNNIG



Modell
H12005

Farbe: W GA 003M
Glas: sandgestraht
Füllungsvariante:





Abgebildete Farbe: R9004M



KONTROVERSE



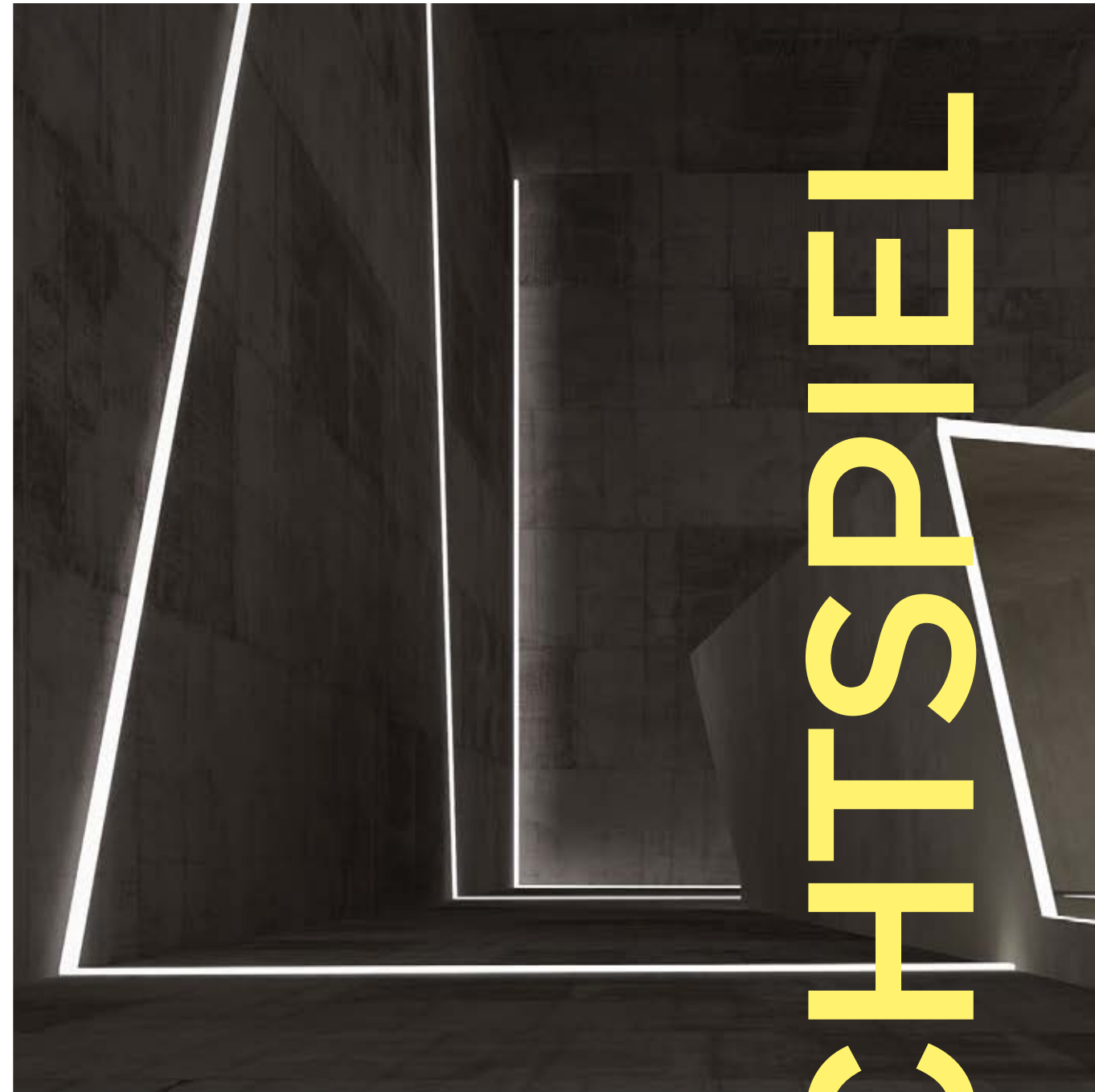
Modell
H12014

Farbe Blendrahmen und
Füllung: W SW 003M
Farbe Verzierungen:
W SW 001M
Glas: sandgestrahlt mit
lackiertem Motiv
Füllungsvariante:





Modell
H12013
Farbe: W SW 003M
Glas: sandgestrahlt
mit klarem Motiv
Füllungsvariante:



LICHTSPIEL

TIEFGRÜNDIG



Modell
H12018
Farbe Blendrahmen und
Füllung: W SW 002M
Farbe Verzierungen: W SW 004M
Applikation Griff: Schiefer
Black Line
Glas: sandgestrahlt
Füllungsvariante:





Abgebildete Farbe: R5008M



NUTEN &
VERTIEFTE
HAUSNUMMER*



Modell
H12016
Farbe: W WG 001M
Glas: sandgestrahlt mit
klarem Motiv
Glas Seitenteil: gS12016-s1-L
Füllungsvariante:



* Modell auch ohne Hausnummer ausführbar.
Drucktechnische Abweichungen von den Originalfarben und -materialien sind möglich.

FASSON

LUZIDITÄT



Modell
H12019
Farbe: W SW 001M
Glas: sandgestrahlt
Griff: Griffmulde
Füllungsvariante:



VERTIEFTE
HAUSNUMMER*



Modell

H12015

Farbe: R9016MS

Glas: sandgestrahlt

Füllungsvariante:



PURISMUS

* Modell auch ohne Hausnummer ausführbar.

Drucktechnische Abweichungen von den Originalfarben und -materialien sind möglich.



Abgebildete Farbe: R9010M


SZENARIUM



Modell
H12017
Farbe: W WG 003M
Applikation Griff: Autumn
Rustic
Glas: sandgestraht
Füllungsvariante:




Modell
H12023
Farbe: R9016MS
Applikation: Cherry
Amaretto
Füllungsvariante:



ACCOLADE

VIRTUOS



Modell
H12024
Farbe: W CB 001M
Applikation: Cherry Amaretto
Griff: Griffmulde
Glas: sandgestrahlt
Füllungsvariante:





Abgebildete Farbe: R1015M



EINZIGARTIGE
DEKORE



Modell
H12029
Farbe: W SW 001M
Applikation: Beton
Glas: sandgestraht
Füllungsvariante:



DISPERSION



Abgebildete Farbe: R7004M



Modell
H12027
Farbe: M0088M
Applikation: Schiefer
Black Line
Glas: sandgestrahlt
Füllungsvariante:



ASPEKTE

ELEGANZ



Modell

H12030

Farbe: M0097M

Applikation: Schiefer

Black Line

Glas: sandgestrahlt

Füllungsvariante:





Modell

H12028

Farbe: M0095M

Glas: sandgestrahlt

Glas Seitenteil: gS12028-s1,
sandgestrahlt in

verschiedenen Mattstufen

Applikation: Beton

Füllungsvariante:

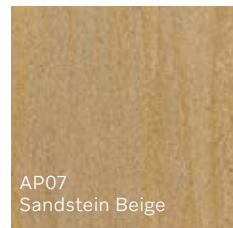

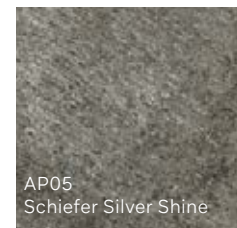

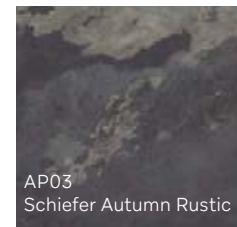
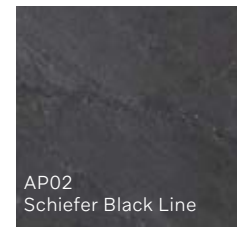
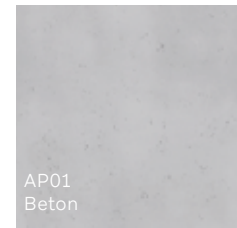


STILISIERT

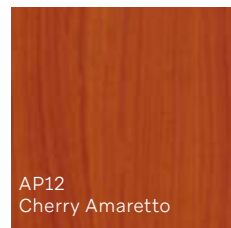
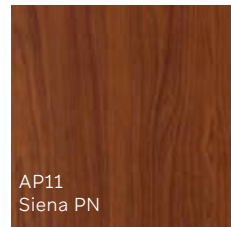

MEHR FÜR IHR PORTAL.



1 | Eine breite Auswahl an Farben: RAL-, Metallic-Farben oder Farben zum „Fühlen“ 2 | Besondere Dekormaterialien¹
 3 | Eine breite Auswahl an Griffen für einzelne Modelle²
 4 | Zum Türdesign passende Seitenteilglaskünste 5 | Finger-scan in der Türfüllung oder im Griff³ 6 | Mehr Komfort durch Hands-Free-Griff und Elektrischen Haustürantrieb⁴



2



3



NEU:
 HANDS-FREE-GRIFF
 & ELEKTRISCHER
 HAUSTÜR-
 ANTRIEB



TIPP
 Um Ihre individuelle ATRIS-style Haustür zu gestalten und auszustatten, besuchen Sie unseren Türenkonfigurator.
 ➔ weru.com/konfigurator

Drucktechnische Abweichungen von den Originalfarben und -materialien sind möglich.

¹Nicht alle ATRIS-style Modelle sind in allen Dekormaterialien realisierbar. Bitte fragen Sie Ihren Fachbetrieb nach Mustertafeln zur Ansicht.

²Nur für die Modelle H12027, H12028, H12029, H12030. ³Fingerscan im Griff nur bei den Modellen H12027, H12028, H12029, H12030.

⁴Einbau des Antriebs nicht bei allen Haustürmodellen möglich.

ATRIS-style. BLICK INS DETAIL.

Alles an style ist mehr. Mehr Ausstattung, mehr Komfort, mehr Design.

LASSEN SIE SICH
EINFACH UND
UNKOMPLIZIERT
BEI IHREM WERU-
FACHBETRIEB
BERATEN.

01 SCHUTZ


Drei Dichtungen, davon zwei umlaufend, garantieren höchste Dichtigkeit und sorgen für gute Schallschutzwerte.

02 DESIGN

3D-Optik (Designelemente in unterschiedlich räumlichen Ebenen).

TECHNISCHE MERKMALE

BAUTIEFE	Blendrahmen: 105 mm Flügel: 105 bzw. 90 mm
ENERGIEEFFIZIENZ	Integrierte Thermoplas-Dämmung (für höchste Wärmedämmung) bis $U_d = 0,67 \text{ W}/(\text{m}^2\text{K})$
FÜLLUNG	Beidseitig flügelüberdeckend (im Standard)
WÄRMESCHUTZ	4-fach Wärmeschutzverglasung mit 6 mm Verbundsicherheitsglas auf der Außenseite bis $U_g = 0,6 \text{ W}/(\text{m}^2\text{K})$
SCHLOSS	Mechanisch selbstverriegelndes Automatikschloss (AutoLock)
BÄNDER	Rollenbänder oder verdeckt liegende Bänder
MAXIMALE FLÜGELGRÖSSEN	1.250 x 2.300 mm



03 BAUFORM

ATRIS-style Haustüren sind bereits im Standard beidseitig flügelüberdeckend.

04 PFLEGE

Die verdeckte Dübelbefestigung garantiert einen reinigungs-freundlichen Falz.


05 MATERIAL

Aluminiumschalen mit schub-weichem Verbund verhindern bei kalten Temperaturen einen Verzug der Tür. Des Weiteren sorgen sie für eine leicht-gängige Bedienung und dauerhafte Funktion.

06 KOMFORT

Die thermisch optimierte Schwelle, verhindert eine Kondensatbildung. Dank der geringen Schwellenhöhe sind unsere Haustüren barrierefrei.

ATRIS-style TÜRMODELLE



ONLINE
ZUR
WUNSCHTÜR

Der WERU Türenkonfigurator.

Gestalten Sie einfach Ihre Wunschtür und erleben Sie, wie Farben, Griffe oder Seitenteile eine Haustür optisch verändern. Unverbindlich, mit Vorschau-Funktion und der Möglichkeit, direkt beim Fachhandel anzufragen.

➔ weru.com/konfigurator



Wir freuen uns, Sie persönlich beraten zu dürfen:

Ein Unternehmen der DOVISTA-Gruppe. **DOVISTA®**

© WERU GmbH. Irrtümer und technische Änderungen vorbehalten. Die Darstellung und Beschreibung der Produkte in den Prospekten haben lediglich indikativen Wert. Abbildungen teilweise mit kostenpflichtiger Sonderausstattung. Drucktechnische Abweichungen von Farben, Oberflächen, Materialien und Gläsern sind möglich. Lassen Sie sich die Produktmuster in Ihrem Fachbetrieb zeigen. Sämtliche in dieser Broschüre gezeigten technischen Funktionen, Bauformen und Konfigurationen sind mögliche Ausstattungsbeispiele. Maßgebend für die Konfiguration und Kalkulation ist ausschließlich das Angebot Ihres Fachhändlers.