

ISUZU

D-MAX



MAXIMAL PICK-UP.

Katalog



VON PROFIS FÜR PROFIS

MAXIMALER PARTNER.

Du bist auf der Suche nach einem vielseitigen Begleiter für deinen Arbeitsalltag? Der ISUZU D-MAX hat die Kraft, Effizienz und Raffinesse für jeden Einsatz. Das zuverlässige Arbeitstier transportiert mehr, schafft mehr und bietet dabei so viel Raum für deine Materialien wie nie zuvor. Selbst schwerste Lasten transportiert unser kraftvoller Pick-up zuverlässig von A nach B. Die volle Flexibilität bieten dir die verschiedenen Kabinenvarianten Single Cab, Space Cab und Double Cab. Fahre mit bis zu fünf Personen zu deinem Einsatzort – ob unwegsame Baustelle, dichter Wald oder weites Feld.



MOBILITÄTS GARANTIE



5 JAHRE GARANTIE



Alle Angaben sind modellabhängig und können Zubehör und Sonderausstattungen enthalten.
* Siehe Rückseite des Katalogs.



GRENZENLOS UNTERWEGS

MAXIMALE FREIHEIT.

Wo liegt dein Abenteuerland? Wo auch immer es ist, dieser Pick-up bringt dich und deine Ausrüstung an den Ort deiner Wünsche. Ob du allein, zu zweit oder mit der ganzen Familie unterwegs bist – im D-MAX erlebst du mit deiner Begleitung maximalen Komfort und höchste Sicherheit. Das großzügige Platzangebot und die einzigartige Flexibilität dieses Pick-ups machen es dir leicht, deinen Leidenschaften zu folgen. Dank der hohen Anhängelast transportiert er auch dein Boot, den Pferdeanhänger und vieles mehr sicher ans Ziel.



MAX 3,5 t ANHÄNGELAST



Für Geschäftskunden!
Scan QR-Code

FÜR EINZIGARTIGEN FAHRGENUSS

MAXIMALER KOMFORT.

Größer, eleganter und gut geplant: Der ISUZU D-MAX kombiniert charakteristische Robustheit mit exklusiver Ausstattung. Entworfen für deinen Komfort, mit einer ruhigen Kabine, bequemen Sitzen und viel Beinfreiheit im Fond. Das neue Design hebt sich von der Masse ab und präsentiert sich mit funktionellen und praktischen Lösungen im eleganten Stil. Hier hast du alles griffbereit – genau dort, wo es sein soll. Ob höhen- und weitenverstellbares Multifunktionslenkrad, Lordosenstütze oder Rückfahrkamera – der D-MAX ist durchdacht bis ins kleinste Detail.



ÜBERALL ZU HAUSE

MAXIMALE NATUR.

Mit dem ISUZU D-MAX stellst du dich allen Herausforderungen auf deinem Weg. Du fährst auf neuen Routen, erklimmst steile Straßen und eroberst das Gelände. Ein Pick-up – gemacht, um neue Grenzen zu finden und die Wildnis zu durchqueren. Mit dem D-MAX genießt du die Weite der Natur – auch Matsch, Sand oder Wasser halten dich nicht auf. Entdecke das maximale Offroad-Erlebnis mit einem Gefährt, das sich allen Gegebenheiten mühelos anpasst. Für deine maximale Freiheit.



Alle Angaben sind modellabhängig und können Zubehör und Sonderausstattungen enthalten.

V-CROSS: DAS TOP-MODELL

MAXIMALE AUSSTATTUNG. MAXIMALES DESIGN.

Die perfekte Symbiose aus Vielseitigkeit, Komfort und Design. Der V-CROSS präsentiert sich maskulin kraftvoll und zugleich elegant. Damit ist er der Hingucker im Pick-up-Segment. Der V-CROSS überzeugt mit einem überlegenen Ausstattungsniveau sowie ansprechenden Design-Features und bietet ein noch höheres Maß an Komfort. Das Top-Modell hat alles, was du brauchst, um selbstbewusst dein nächstes Abenteuer mit Stil, Komfort und Sicherheit zu erleben. Genieße deine Fahrt – immer und überall.

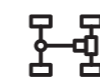


Alle Angaben sind modellabhängig und können Zubehör und Sonderausstattungen enthalten.



DER PACKT MIT AN

MAXIMALE KRAFT.



1,91 t v 1,45 t
ACHSLAST



MAX 3.100 KG
ZULÄSSIGES
GESAMTGEWICHT



MAX 3,5 t
ANHÄNGELAST



MAX 1,1 t
ZULADUNG



100 KG
DACHLAST

Der D-MAX transportiert als dein starkes Arbeitstier auf vier Rädern alles, was du willst. Ob Pferd, Wohnwagen oder Boot, ob Baustoff oder Bagger – auf diesen Pick-up ist Verlass. Beim Arbeitseinsatz nutzt du seine beeindruckenden Lademöglichkeiten für anspruchsvolle Aufgaben. Mit bis zu 1,1 t Zuladung, bis zu 3,5 t Anhängelast und einer üppigen Ladefläche hast du unendliche Möglichkeiten. Ganze 100 kg Dachlast bieten dir zusätzliche Flexibilität, um weiteres Gepäck zu transportieren oder auf Reisen ein praktisches Dachzelt zu nutzen.

ALLES IM BLICK

MAXIMALE SICHERHEIT.

Der ISUZU D-MAX ist so sicher, wie nie zuvor. Die Vielzahl von automatisch und unabhängig arbeitenden Sicherheitsfunktionen passen unermüdlich auf dich auf. ISUZUs Advanced Driver Assistance System (ADAS) vereint aktive und passive Sicherheitssysteme – und ist Standard in jedem D-MAX-Modell. Mit modernsten Sensoren und einer Stereokamera überwacht der Pick-up ständig deine Umgebung und reagiert blitzschnell. Ob bei herannahenden Hindernissen oder komplexen Manövern, stets arbeiten verschiedene Assistenten zusammen. Vom Notbrems- und Spurhalteassistenten über die Tote-Winkel-Überwachung bis hin zur Multikollisionsbremse und der Warnung vor sich näherndem Verkehr: Der smarte D-MAX erkennt Gefahren frühzeitig und in jeder Situation.



20+ SYSTEME
ASSISTENZ & SICHERHEIT



Alle Angaben sind modellabhängig und können Zubehör und Sonderausstattungen enthalten.

* Der neue D-MAX hat die anspruchsvollen Crashtests nach dem Euro-NCAP-Verfahren mit herausragenden Ergebnissen bestanden und wurde deshalb mit 5 von 5 Sternen ausgezeichnet.



80 CM
WATTIEFE

OFFROAD-EIGENSCHAFTEN

	Single Cab*	Space Cab	Double Cab
Böschungswinkel vorn (°)	29	30,5	30,5
Böschungswinkel hinten (°)	22,5	24,2	24,2
Bodenfreiheit zwischen den Achsen (mm)	230	250	250
Bodenfreiheit unter VA (mm)	257	277	277
Bodenfreiheit unter HA-Differenzial (mm)	220	240	240
Rampenwinkel (°)	29	22,9	22,9
Max. Kippwinkel (°)	49	49	49
Max. Wattiefe (mm)	800	800	800

* nicht 2WD

DEIN ABENTEUER

MAXIMAL OFFROAD.

Mit dem D-MAX erlebst du die ganze Vielfalt des Geländes für deinen einzigartigen Fahrspaß. Mit diesem Offroad-Partner fährst du mühelos durch Gewässer bis zu einer Tiefe von 800 mm und dank einer Bodenfreiheit von bis zu 240 mm, zuschaltbarem Allradantrieb und Differenzialsperre überwindest du kleine wie auch große Hindernisse. Der Böschungswinkel von 30,5° vorn und 24,2° hinten lässt den D-MAX auch den größten Unebenheiten trotzen. Damit du selbst auf unwegsamstem Gelände auf Kurs bleibst, liefern wir den Pick-up mit hohem Neigungswinkel und ausgezeichneter Steigfähigkeit serienmäßig aus. Der volle Offroad-Spaß. Ohne zusätzliche Aufrüstung. Und ohne Kompromisse.

HILFREICHE TECHNIK

MAXIMALES FAHRERLEBNIS.

Der D-MAX vereint sein robustes Wesen mit einer exzellenten technischen Ausstattung. Mit ihm meisterst du jedes Gelände mit Leichtigkeit und genießt absolute Stabilität – auch auf starken Gefällen oder rutschigen Straßen. Der Berganfahrassistent verhindert ein Zurückrollen an Steigungen und die Bergabfahrhilfe gibt dir im Gefälle zusätzliche Kontrolle. Beim Rangieren profitierst du von der Einparkhilfe und der Rückfahrkamera, um Hindernisse im Umfeld des Fahrzeugs frühzeitig zu erkennen. Neben all dem Fahrkomfort bietet der D-MAX weitere Annehmlichkeiten, wie die automatische Türverriegelung oder das Follow-me-home-Licht, welches dir den Weg nach Hause leuchtet. So wird der D-MAX zum Erlebnis.



Alle Angaben sind modellabhängig und können Zubehör und Sonderausstattungen enthalten.




* Apple, iPhone, Apple CarPlay[®] und Siri sind eingetragene Marken der Apple Inc. Android, Android Auto[™] und Google sind eingetragene Marken der Google LLC.

BLEIBE IN VERBINDUNG

MAXIMALE KONNEKTIVITÄT.

Die intelligente Technologie des D-MAX macht deinen Innenraum zur Steuerzentrale. Mit einem beeindruckenden bis zu 9 Zoll (22,9 cm) Touchscreen (V-CROSS) hast du alles im Blick – und die integrierte Freisprechanlage sorgt für eine komfortable Kommunikation. Dabei bleibst du durch die Einbindung von Apple CarPlay[®] und Android Auto[™] immer und überall up to date.* Einfach verbinden und losfahren.

ASSISTENZ- UND SICHERHEITSSYSTEME



NOTBREMSASSISTENT

Der Notbremsassistent informiert dich per akustischem Signal sowie im Display über Hindernisse. Ist eine Kollision unausweichlich, vermindert die automatische Notbremsung die Intensität des Aufpralls.



AIRBAGS

Bis zu acht Airbags (Seiten-, Kopf-, Center- und Knieairbag) sorgen beim Fahrer und Beifahrer für maximale Sicherheit. Der Airbag für den Beifahrer ist bei Bedarf deaktivierbar, z. B. bei rückwärtsgerichtetem Kindersitz.



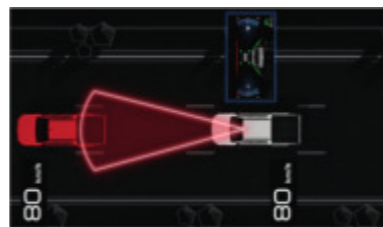
HÖHEN- UND WEITENVERSTELLBARES LENKRAD

Mit dem flexibel einstellbaren Multifunktionslenkrad findest du einfach die ideale Fahrposition. Die elektrisch unterstützte Servolenkung erleichtert das Manövrieren.




WARNUNG VOR RÜCKWÄRTIGEM VERKEHR

Mit diesem Warnsystem hast du auch Bereiche im Blick, die sich beim Ausparken schwer einsehen lassen. So profitierst du von noch mehr Sicherheit, auch in schwierigen Situationen.



ADAPTIVE GESCHWINDIGKEITSKONTROLLE

Die adaptive Geschwindigkeitskontrolle erleichtert dir die Fahrt auf geraden Strecken wie Autobahnen und Schnellstraßen, erkennt vorausfahrende Fahrzeuge und sorgt für ausreichenden Abstand.



NOTFALL-SPURHALTEASSISTENT

Der Notfall-Spurhalteassistent hilft dir, Kollisionen zu vermeiden. Wenn das System feststellt, dass bei einem Spurwechsel die Gefahr eines Zusammenstoßes besteht, greift es ver hindernd in die Lenkung ein.



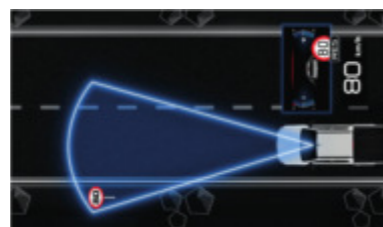
TOTE-WINKEL-ÜBERWACHUNG

Der Tote-Winkel-Assistent unterstützt dich während eines Spurwechsels bei der Beobachtung der seitlichen Bereiche. Das System warnt dich frühzeitig anhand der Anzeige in den Außenspiegeln.




EINPARKHILFE VORN UND HINTEN

Beim Rangieren und Einparken des D-MAX unterstützt dich die Einparkhilfe. Ultraschallsensoren sorgen dafür, dass Hindernisse rechtzeitig erkannt werden und du umgehend informiert wirst.



VERKEHRSSZEICHENERKENNUNG GESCHWINDIGKEITSBEGRENZER

Verkehrszeichen erkennen und Geschwindigkeitsüberschreitungen vermeiden – die Verkehrszeichenerkennung mit Geschwindigkeitsbegrenzer scannt Verkehrsschilder und passt das Tempo auf Wunsch automatisch an.



START-STOPP-SYSTEM

Der D-MAX verfügt über eine zuverlässige Spritspar-Technik: An roten Ampeln oder geschlossenen Schranken schaltet sich der Motor automatisch ab und schont so Umwelt und Geldbeutel.



Produkt-Video!
Scan QR-Code

AUSSTATTUNGSVARIANTEN

L

Die Ausstattung L bietet alle Basics für den anspruchsvollen Arbeitseinsatz. Auf diesen D-MAX kannst du dich verlassen.



LS

Mehr Komfort, überzeugender Look. Der D-MAX LS überzeugt mit zusätzlichen Features für Freiheit auf allen Wegen.



LSE

Der D-MAX LSE kombiniert den angenehmen Fahrkomfort mit einem edlen Ambiente und exklusiven Ausstattungsdetails.



V-CROSS

Komfort, Technik und Sicherheit – der D-MAX V-CROSS bietet dir die exklusive Premiumausstattung. Der Hingucker im Pick-up-Segment.



KABINENVARIANTEN

Double Cab



Space Cab



Single Cab



Alle Angaben sind modellabhängig und können Zubehör und Sonderausstattungen enthalten.

L

HIGHLIGHTS DER AUSSTATTUNG

- Adaptiver Tempomat (nur Automatik)
- Tempomat (nur manuelles Getriebe)
- Bereifung: 265/60R18 auf Stahlfelge (Single Cab: 205R16C)
- Center Airbag zwischen den Vordersitzen (Double Cab)
- Elektrisch unterstützte Servolenkung
- Follow-me-home-Licht
- Geschwindigkeitsbegrenzer (60–160 km/h einstellbar)
- Knieairbag
- Lendenwirbelstütze, einstellbar
- Lenkrad höhen- und weitenverstellbar
- Lichtsensor mit automatischer Fernlichtsteuerung
- Notbremsassistent und Kollisionswarnung
- Regensensor
- Spurhalteassistent (passiv + aktiv)
- Tote-Winkel-Überwachung (Double Cab)
- Verkehrszeichenerkennung mit intelligentem Geschwindigkeitsbegrenzer



Lenkrad, höhen- und weitenverstellbar



Start-Stopp-System



Abbildung zeigt Automatik-Version

KABINENVARIANTEN

Single Cab / Space Cab / Double Cab

Motor: 1,9 L Turbodiesel (120 kW / 163 PS)

Getriebe: 2WD 6-Gang Manuell (Single Cab)

4WD 6-Gang Manuell (Single Cab, Space Cab, Double Cab)

4WD 6-Gang Automatik (Space Cab, Double Cab)

LS

HIGHLIGHTS DER AUSSTATTUNG (zusätzlich zu L)

- Bereifung: 265/60R18 auf Leichtmetallfelge
- Differenzialsperre, elektrisch zuschaltbar
- Einparkhilfe hinten
- Heckklappe, abschließbar
- Sitzheizung vorn
- Stoßfänger vorn und hinten in Wagenfarbe, hinten integriert



Einparkhilfe hinten



Differenzialsperre zuschaltbar



Abbildung zeigt Automatik-Version

KABINENVARIANTEN

Space Cab / Double Cab

Motor: 1,9 L Turbodiesel (120 kW / 163 PS)

Getriebe: 4WD 6-Gang Manuell (Space Cab, Double Cab)

4WD 6-Gang Automatik (Space Cab, Double Cab)

LSE

HIGHLIGHTS DER AUSSTATTUNG (zusätzlich zu LS)

- Automatische Türverriegelung beim Verlassen
- Bi-LED-Scheinwerfer
- Center Airbag (zwischen den Vordersitzen)
- Einparkhilfe vorn und hinten
- Infotainment-System mit 7-Zoll-Bildschirm (17,8 cm), DAB+, Apple CarPlay®, Android Auto™ *
- Lüftungsdüsen für hintere Passagiere
- Warnung vor rückwärtigem Querverkehr (akustischer Ausparkwarner)
- 2-Zonen-Klimaautomatik
- 6 Lautsprecher



Bi-LED-Scheinwerfer



Einparkhilfe vorn und hinten

KABINENVARIANTEN

Space Cab / Double Cab

Motor: 1,9 L Turbodiesel (120 kW / 163 PS)
Getriebe: 4WD 6-Gang Manuell
4WD 6-Gang Automatik

* Apple, iPhone, Apple CarPlay®, Siri und Siri sind eingetragene Marken der Apple Inc. Android, Android Auto™ und Google sind eingetragene Marken der Google LLC.



Abbildung zeigt Automatik-Version

V-CROSS

HIGHLIGHTS DER AUSSTATTUNG (zusätzlich zu LSE)

- Automatisch abblendbarer Innenspiegel
- Automatische Leuchtweitenregulierung
- Beleuchteter Schminkspiegel, Fahrer- und Beifahrerseite
- Getönte hintere Seitenfenster und Heckscheibe
- Infotainment-System mit 9-Zoll-Bildschirm (22,9 cm), DAB+, Apple CarPlay®, Android Auto™ *
- Kühlergrill, Außenspiegel, Türgriffe grau metallic
- Ladeflächenbeschichtung
- Schwarzer Dachhimmel
- 8 Lautsprecher
- V-CROSS Design-Kit, dunkelgrau metallic, bestehend aus Kotflügelverbreiterungen, Front-Diffusor und Heckleisten

KABINENVARIANTEN

Double Cab

Motor: 1,9 L Turbodiesel (120 kW / 163 PS)
Getriebe: 4WD 6-Gang Manuell
4WD 6-Gang Automatik

* Apple, iPhone, Apple CarPlay®, Siri und Siri sind eingetragene Marken der Apple Inc. Android, Android Auto™ und Google sind eingetragene Marken der Google LLC.



Schwarzer Dachhimmel



9-Zoll-Infotainment-System (22,9 cm)



Abbildung zeigt Automatik-Version

FARBEN



VALENCIA ORANGE
(METALLIC)



MERCURY SILVER
(METALLIC)



BIARRITZ BLUE
(METALLIC)



ONYX BLACK MICA
(PERLEFFEKT)



SPLASH WHITE



ISLAY GRAY MICA
(PERLEFFEKT)



RED SPINEL MICA
(PERLEFFEKT)

12 Jahre Garantie auf Durchrostern (von innen nach außen). Metallic- und Mica-Lackierungen sind auf Wunsch gegen Aufpreis erhältlich.

AUSSTATTUNG

INTERIEUR	L	LS	LSE	V-CROSS
Ablagefach auf dem Armaturenbrett	•	•	•	•
Ablagefach in der Mittelkonsole	•	•	•	•
Ablagetasche hinter den Vordersitzen	-	•	•	•
Armauflage vorn mit Fach	-	•	•	•
Getränkehalter in Armaturenbrett, Mittelkonsole und Türen (vorn / hinten)	•	•	•	•
Fahrzeugboden innen: Vinyl	•	-	-	-
Fahrzeugboden innen: Teppich	-	•	•	•
Follow-me-home-Licht	•	•	•	•
Haltegriffe (an beiden A-Säulen)	•	•	•	•
Handschuhfach unten, abschließbar	•	•	•	•
Handschuhfach oben	•	•	•	•
Innenbeleuchtung: verzögertes Ausschalten	•	•	•	•
Innenspiegel automatisch abblendend	-	-	-	•
Deckenlampe mit Dimmer	•	•	•	•
Leseleuchten vorn, mit Dachkonsole inkl. Brillenfach	•	•	•	•
Kleiderhaken hinten am Haltegriff (Double Cab)	•	•	•	•
Kopfstützen, integriert: vorn	•	-	-	-
Kopfstützen, hinten höhenverstellbar (nur Double Cab)	•	•	•	•
Kopfstützen, vorn höhenverstellbar	-	•	•	•
Mittelarmlehne hinten (Double Cab)	-	•	•	•
Schaltknäuf: Urethan	•	•	-	-
Schaltknäuf: Leder mit Alu-Dekor	-	-	•	•
Sonnenblende: für Fahrer und Beifahrer	•	•	•	•
Sonnenblende: mit Tickethalter (Fahrer)	•	•	•	•
Sonnenblende: mit Schminkspiegel (Fahrer und Beifahrer)	-	-	•	-
Sonnenblende: mit Schminkspiegel (Fahrer und Beifahrer), beleuchtet	-	-	-	•
Sonnenbrillenfach Dachkonsole	•	•	•	•
Sitze vorn: Standard	•	-	-	-
Sitze vorn: mit verbessertem Seitenhalt	-	•	•	•
Sitze vorn (Fahrersitz): höhenverstellbar	•	•	•	•
Sitze vorn (Fahrersitz): elektrisch einstellbar	-	-	•	•
Sitze hinten: Sitzkissen, 60:40 teilbar	•	•	•	•
Sitzheizung vorn	-	•	•	•
Sitzbezug: Leder *	-	-	•	•
Sitzbezug: Stoff Base	•	-	-	-
Sitzbezug: Stoff High Grade	-	•	-	-

* Leder in Kombination mit hochwertiger Ledernachbildung

EXTERIEUR	L	LS	LSE	V-CROSS
Außenspiegel: elektrisch anklappbar	-	•	•	•
Außenspiegel: elektrisch einstellbar	•	•	•	•
Außenspiegel: beheizbar (nicht Single Cab)	•	•	•	•
Außenspiegel: schwarz	•	-	-	-
Außenspiegel: in Wagenfarbe	-	•	-	-
Außenspiegel: verchromt	-	-	•	-
Außenspiegel: Very Dark Gray metallic	-	-	-	•
Außenspiegel: mit integrierten Blinkleuchten	-	•	•	•
Frontscheibe mit Infrarot-Schutz	•	•	•	•
Heckklappenverriegelung in Wagenfarbe (Single Cab)	•	-	-	-
Heckklappe abschließbar	-	•	•	•
Heckklappen-Griff: schwarz (nicht Single Cab)	•	-	-	-
Heckklappen-Griff: Titanium Silver	-	•	-	-
Heckklappen-Griff: verchromt	-	-	•	-
Heckklappen-Griff: Very Dark Gray metallic	-	-	-	•
Kühlergrill: Kunststoff schwarz / Dark Gray	•	-	-	-
Kühlergrill: Kunststoff schwarz / Med. Gray metallic (matt)	-	•	-	-
Kühlergrill: Chrom / Dark Gray metallic	-	-	•	-
Kühlergrill: Very Dark Gray metallic / Chrom schwarz	-	-	-	•
Ladefläche: Befestigungshaken außen (nur Single Cab)	•	-	-	-
Ladefläche: Befestigungshaken innen (nicht Single Cab)	•	•	•	•
Schmutzfänger vorn und hinten	•	•	•	•
Stoßfänger vorn und hinten: dunkelgrau	•	-	-	-
Stoßfänger vorn und hinten: in Wagenfarbe	-	•	•	•
Trittbretter (seitlich): silber	-	-	•	-
Trittbretter (seitlich): Very Dark Gray metallic	-	-	-	•
Zentrale Dachantenne	•	•	•	•

AUSSTATTUNG

FUNKTION	L	LS	LSE	V-CROSS
Ausstellfenster hinten (Space Cab)	•	•	•	-
Bi-LED-Scheinwerfer	-	-	•	•
Automatische Leuchtweitenregulierung	-	-	-	•
LED-Tagfahrlicht	-	-	•	•
LED-Rückleuchten	-	-	•	•
Drehzahlmesser	•	•	•	•
Elektrische Fensterheber hinten (Double Cab)	•	•	•	•
Elek. Fensterheber vorn (mit Einklemmschutz und Auto-Funktion, Fahrerseite)	•	•	•	•
Elektrisch unterstützte Servolenkung	•	•	•	•
Fußstütze (Fahrer)	•	•	•	•
Geschwindigkeitsbegrenzer (60-160 km/h einstellbar)	•	•	•	•
Klimaanlage: manuell	•	•	-	-
2-Zonen-Klimaautomatik	-	-	•	•
2 Lautsprecher (vordere Türen)	•	-	-	-
Lautsprechervorbereitung hintere Türen (Double Cab)	•	-	-	-
4 Lautsprecher vordere Türen und Hochtöner (Space Cab)	-	•	-	-
4 Lautsprecher vordere und hintere Türen (Double Cab)	-	•	-	-
6 Lautsprecher vordere und hintere Türen und Hochtöner (Double Cab)	-	-	•	-
6 Lautsprecher vordere Türen, Hochtöner und Dach (Space Cab)	-	-	•	-
8 Lautsprecher vordere und hintere Türen, Hochtöner und Dach (Double Cab)	-	-	-	•
Lendenwirbelstütze Fahrersitz, manuell einstellbar (Single Cab und Space Cab)	•	•	-	-
Lendenwirbelstütze Fahrersitz, elek. einstellbar (Double Cab; Space Cab ab LSE)	•	•	•	•
Multifunktionslenkrad: Urethan	•	•	-	-
Multifunktionslenkrad: Leder	-	-	•	•
Lenkrad höhen- und weitenverstellbar	•	•	•	•
Lichtsensormit automatischer Fernlichtsteuerung	•	•	•	•
Lüftungsdüsen für hintere Passagiere	-	-	•	•
Multi-Informations-Display 4,2 Zoll (10,7 cm)	•	•	•	•
Pollenfilter	•	•	•	•
Infotainment-System USB / AUX mit 7-Zoll-Bildschirm (17,8 cm), DAB+, Apple CarPlay*, Android Auto™, MirrorLink, Miracast, WiFi *	-	-	•	-
Infotainment-System CD / DVD / USB / AUX mit 9-Zoll-Bildschirm (22,9 cm), DAB+, Apple CarPlay*, Android Auto™, MirrorLink, Miracast, WiFi *	-	-	-	•
Radio-CD-Kombination mit DAB und Bluetooth® **	•	•	-	-
Regensensor	•	•	•	•
Start-Stopp-System	•	•	•	•
Rückfahrkamera	-	-	•	•

FUNKTION	L	LS	LSE	V-CROSS
Schlüsselloses Zugangs- und Startsystem (PESS)	-	-	•	•
Tankdeckel-Fermentriegelung	•	•	•	•
Tempomat (nur Schaltgetriebe)	•	•	•	•
Adaptiver Tempomat (nur Automatik)	•	•	•	•
Wassergekühlter Ladeluftkühler	•	•	•	•
Zentralverriegelung über Funkfernbedienung	•	•	•	•
12-V-Steckdose im Handschuhfach	•	•	•	•

SICHERHEIT	L	LS	LSE	V-CROSS
Abschlepphaken vorn	•	•	•	•
Airbag: Fahrer- und Beifahrerseite, Beifahrerseite deaktivierbar	•	•	•	•
Kopfairbags	•	•	•	•
Knieairbag (Fahrerseite)	•	•	•	•
Seitenairbags vorn	•	•	•	•
Center Airbag (zwischen den Vordersitzen, Fahrerseite; Space Cab)	-	-	•	-
Center Airbag (zwischen den Vordersitzen, Fahrerseite; Double Cab)	•	•	•	•
Anhängerstabilisierung	•	•	•	•
Antiblockiersystem ABS mit elektronischer Bremskraftverteilung EBD	•	•	•	•
Automatische Türverriegelung beim Verlassen	-	-	•	•
Berganfahrassistent HSA und Bergabfahrhilfe HDC	•	•	•	•
Bordwerkzeug und Wagenheber	•	•	•	•
Bremsassistent	•	•	•	•
Diebstahlwarnanlage	-	-	•	•
Dritte Bremsleuchte	•	•	•	•
Einparkhilfe hinten	-	•	-	-
Einparkhilfe vorn und hinten	-	-	•	•
Elektronische Wegfahrsperre	•	•	•	•
Emergency Stop Signal	•	•	•	•
Notrufsystem E-Call	•	•	•	•
Fehlbeschleunigungsschutz (nur Automatik)	•	•	•	•
Aufmerksamkeitsassistent	•	•	•	•
High-Performance-Leiterrahmen	•	•	•	•
Kindersicherung in den hinteren Türen (Double Cab)	•	•	•	•
Kindersitzbefestigung ISOFIX (Double Cab)	•	•	•	•
Multikollisionsbremse	•	•	•	•

AUSSTATTUNG

SICHERHEIT	L	LS	LSE	V-CROSS
LED-Nebelscheinwerfer	-	-	•	•
Nebelscheinwerfer: Halogen	-	•	-	-
Nebelschlussleuchte	•	•	•	•
Notbremsassistent und Kollisionswarnung	•	•	•	•
Rückleuchten: LED	-	-	•	•
Seitenaufprallschutz in den Türen	•	•	•	•
3-Punkt-Sicherheitsgurte bei allen Sitzplätzen, vorn, höhenverstellbar	•	•	•	•
Spurhalteassistent (passiv + aktiv)	•	•	•	•
Stabilitätskontrolle ESC, abschaltbar	•	•	•	•
Schleudertraumaschutz	•	•	•	•
Tote-Winkel-Assistent (L, LS nur Double Cab)	•	•	•	•
Traktionskontrolle TCS, abschaltbar	•	•	•	•
Verkehrszeichenerkennung mit intelligentem Geschwindigkeitsbegrenzer	•	•	•	•
Vollwertiges Ersatzrad	•	•	•	•
Warnung vor rückw. Querverkehr, akust. Ausparkwarner (L, LS nur Double Cab)	•	•	•	•
Abbiegeassistent	•	•	•	•

GEWICHTE UND LASTEN

SINGLE CAB	L 2WD Manuell	L 4WD Manuell
Anhängelast max. (kg): gebremst	2500	3500
Anhängelast max. (kg): ungebremst	750	
Dachlast max. (kg)	100	
Stützlast max. (kg)	100	245
Leergewicht (kg): gesamt	1870	1970
Leergewicht (kg): Vorderachse	1090	1185
Leergewicht (kg): Hinterachse	780	785
Sitzanzahl (Personen)	2	
Tankkapazität (Liter)	76	
Zulässige maximale Achslast (kg): vorn	1450	
Zulässige maximale Achslast (kg): hinten	1910	
Zulässiges maximales Gesamtgewicht der Kombination (kg): gebremst	5500	6000
Zulässiges maximales Gesamtgewicht der Kombination (kg): ungebremst	3750	3850
Zulässiges maximales Gesamtgewicht (kg)	3000	3100

SPACE CAB	L 4WD Manuell	L 4WD Automatik	LS 4WD Manuell	LS 4WD Automatik	LSE 4WD Manuell	LSE 4WD Automatik
Anhängelast max. (kg): gebremst	3500					
Anhängelast max. (kg): ungebremst	750					
Dachlast max. (kg)	100					
Stützlast max. (kg)	245					
Leergewicht (kg): gesamt	2035	2060	2020	2035	2038	2053
Leergewicht (kg): Vorderachse	1200	1215	1200	1205	1210	1215
Leergewicht (kg): Hinterachse	835	845	820	830	828	838
Sitzanzahl (Personen)	4					
Tankkapazität (Liter)	76					
Zulässige maximale Achslast (kg): vorn	1450					
Zulässige maximale Achslast (kg): hinten	1910					
Zulässiges max. Gesamtgewicht der Kombination (kg): gebremst	6000					
Zulässiges max. Gesamtgewicht der Kombination (kg): ungebremst	3850					
Zulässiges maximales Gesamtgewicht (kg)	3100					

DOUBLE CAB	L 4WD Manuell	L 4WD Automatik	LS 4WD Manuell	LS 4WD Automatik	LSE 4WD Manuell	LSE 4WD Automatik	V-CROSS 4WD Manuell	V-CROSS 4WD Automatik
Anhängelast max. (kg): gebremst	3500							
Anhängelast max. (kg): ungebremst	750							
Dachlast max. (kg)	100							
Stützlast max. (kg)	245							
Leergewicht (kg): gesamt	2060	2080	2055	2085	2075	2105	2080	2110
Leergewicht (kg): Vorderachse	1195	1205	1195	1220	1206	1231	1209	1234
Leergewicht (kg): Hinterachse	865	875	860	865	869	874	871	876
Sitzanzahl (Personen)	5							
Tankkapazität (Liter)	76							
Zulässige maximale Achslast (kg): vorn	1450							
Zulässige maximale Achslast (kg): hinten	1910							
Zulässiges max. Gesamtgewicht der Kombination (kg): gebremst	6000							
Zulässiges max. Gesamtgewicht der Kombination (kg): ungebremst	3850							
Zulässiges maximales Gesamtgewicht (kg)	3100							

* Apple, iPhone, Apple CarPlay ® und Siri sind eingetragene Marken der Apple Inc. Android, Android Auto™ und Google sind eingetragene Marken der Google LLC.

** Bluetooth ® ist eine eingetragene Wort- und Bildmarke der Bluetooth SIG, Inc.

VERBRAUCH UND EMISSION (CO₂)

SCHADSTOFFKLASSE / SCHLÜSSELNUMMER / PLAKETTE	EURO 6D-ISC-FCM-AR			
	CO ₂ -Emissionen	Kraftstoffverbrauch	CO ₂ -Emissionen	Kraftstoffverbrauch
	WLTP kombiniert COC-Daten		NEFZ kombiniert COC-Daten (errechnet aus WLTP)	
D-MAX 1.9l Single Cab 4x2 L	212	8,1	180	6,8
D-MAX 1.9l Single Cab 4x4 L	216	8,2	184	7,0
D-MAX 1.9l Space Cab 4x4 L	219	8,4	189	7,2
D-MAX 1.9l Space Cab 4x4 L Automatik	239	9,1	193	7,3
D-MAX 1.9l Space Cab 4x4 LS	218	8,3	188	7,2
D-MAX 1.9l Space Cab 4x4 LS Automatik	238	9,1	191	7,3
D-MAX 1.9l Space Cab 4x4 LSE	219	8,4	189	7,2
D-MAX 1.9l Space Cab 4x4 LSE Automatik	239	9,1	192	7,3
D-MAX 1.9l Double Cab 4x4 L	220	8,4	191	7,3
D-MAX 1.9l Double Cab 4x4 L Automatik	240	9,2	194	7,3
D-MAX 1.9l Double Cab 4x4 LS	220	8,4	190	7,3
D-MAX 1.9l Double Cab 4x4 LS Automatik	240	9,2	194	7,4
D-MAX 1.9l Double Cab 4x4 LSE	220	8,4	191	7,3
D-MAX 1.9l Double Cab 4x4 LSE Automatik	241	9,2	195	7,4
D-MAX 1.9l Double Cab 4x4 V-Cross	220	8,4	191	7,3
D-MAX 1.9l Double Cab 4x4 V-Cross Automatik	241	9,2	195	7,4

Die Verbrauchs- und CO₂-Emissionswerte sind Angaben aus der jeweiligen Typgenehmigung. Sie wurden gemäß der Richtlinie EU/715/2007 und ihren, zum Zeitpunkt der Typgenehmigung gültigen Folgeverordnungen und Richtlinien ermittelt. Die NEFZ-Werte wurden aus den WLTP-Messwerten gemäß vorgenannten Vorschriften berechnet. Werte im realen Fahrbetrieb können abweichen.

MOTOR

Typ	Common-Rail-Turbodiesel mit Ladeluftkühler
Hubraum	1899 ccm
Bohrung × Hub	80 × 94,4 mm
Kompressionsrate	15,9
Leistung	120 kW bei 3600 U/min
Drehmoment	360 Nm bei 2000–2500 U/min
Ansaugsystem	hocheffizienter, elektronisch gesteuerter VGS-Turbolader
Abgassystem	Oxidationskatalysator, Partikelfilter, gekühlte Abgasrückführung, Harnstoffeinspritzung, SCR-Reduktionskatalysator
Kraftstoffsystem	Elektronische Common-Rail-Hochdruckeinspritzung
Emissionsstufe	Euro 6d-ISC-FCM-AR

GETRIEBE

	Single Cab 2WD Manuell	Single Cab 4WD Manuell	Space Cab 4WD Manuell	Space Cab 4WD Automatik	Double Cab 4WD Manuell	Double Cab 4WD Automatik
1. Gang	4,942	4,942	4,942	3,600	4,942	3,600
2. Gang	2,452	2,452	2,452	2,090	2,452	2,090
3. Gang	1,428	1,428	1,428	1,408	1,428	1,408
4. Gang	1,000	1,000	1,000	1,000	1,000	1,000
5. Gang	0,749	0,749	0,749	0,678	0,749	0,678
6. Gang	0,634	0,634	0,634	0,580	0,634	0,580
Übersetzungsverhältnis: Rückwärtsgang	4,597	4,597	4,597	3,732	4,597	3,732
Übersetzungsverhältnis: Hinterachsdifferenzial	4,100	4,300	4,300	4,300	4,300	4,300
Höchstgeschwindigkeit (km/h)	180	180	180	180	180	180
Geländeuntersetzung	2,482	2,482	2,482	2,482	2,482	2,482
Differenzialsperre, elektrisch schaltbar (ab LS)	-	-	•	•	•	•



Die *Verkehrsrundschau* und das Magazin *Der Trucker* haben mehrfach in Folge den ISUZU D-MAX mit dem renommierten Umwelt-Label Green Light Truck ausgezeichnet.

REIFEN

	Single Cab L	Space Cab L	Space Cab LS	Space Cab LSE	Double Cab L	Double Cab LS	Double Cab LSE	Double Cab V-CROSS
Reifen	205R16C	265/60R18			265/60R18			
Räder	6.5J x 16 - ET 41	7.5J x 18 - ET 33			7.5J x 18 - ET 33			
Felgen	Stahl	Stahl	Leichtmetall		Stahl	Leichtmetall		

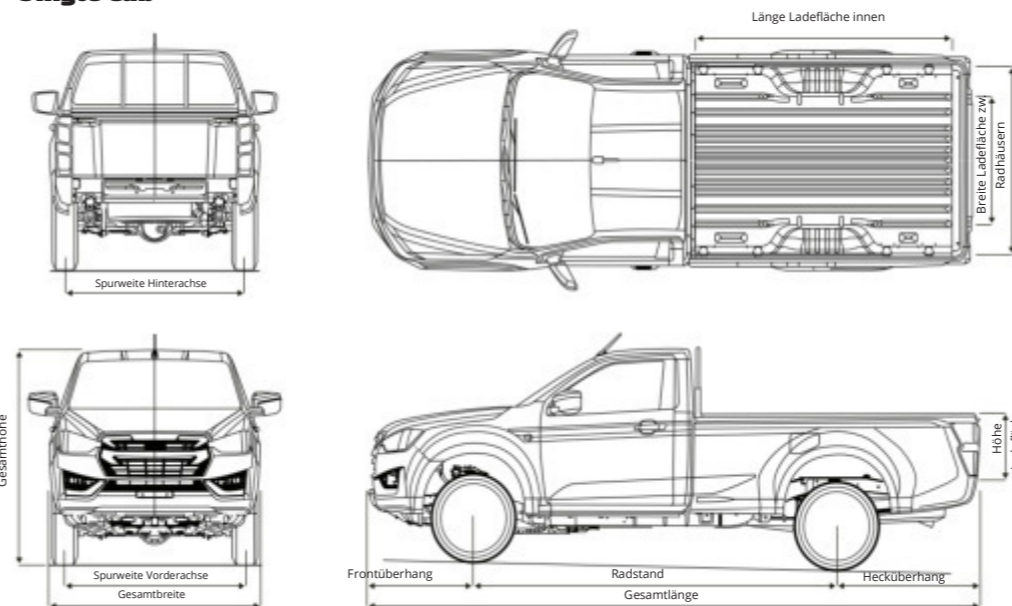


ABMESSUNGEN

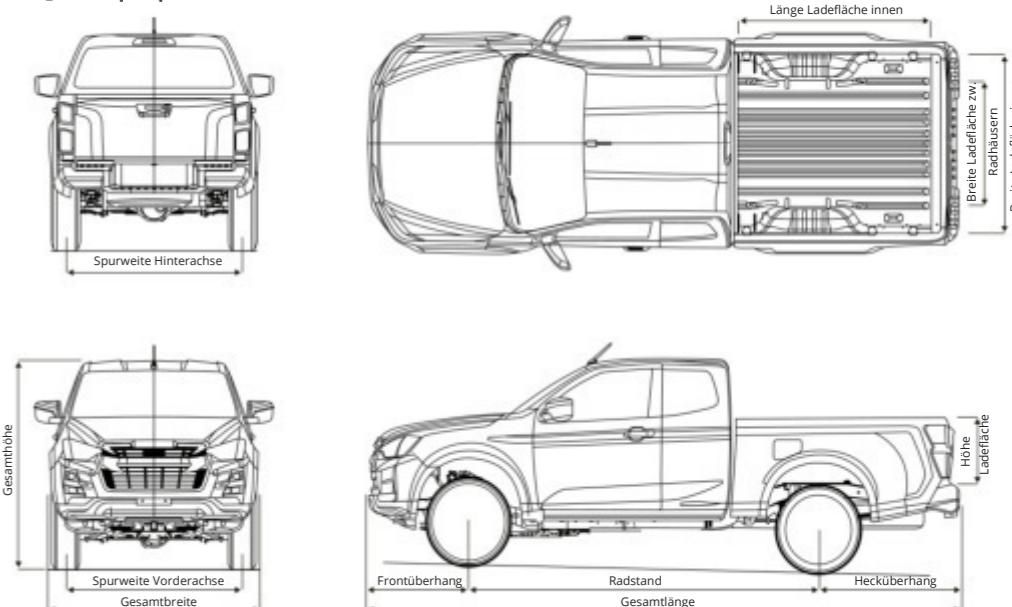
	Single Cab	Space Cab	Double Cab
Gesamtlänge * (mm)	5310	5270	5270 (5295**)
Gesamtbreite * (mm)	1810	1870	1870
Gesamthöhe * (mm)	1770	1790	1790
Radstand (mm) WB *	3125	3125	3125
Spurweite Vorderachse * (mm)	1555	1570	1570
Spurweite Hinterachse * (mm)	1555	1570	1570
Front-Überhang (mm)	890	890	890
Heck-Überhang (mm)	1290	1250	1250
Länge Ladefläche innen ** (mm)	2330 / 2345	1805 / 1835	1495 / 1570
Breite Ladenfläche innen (mm)	1590	1530	1530
Breite Ladefläche zwischen Radhäusern (mm)	1120	1120	1120
Höhe Ladefläche innen (mm)	460	490	490
Wendekreisradius / Wand zu Wand (m)	6,5	6,5	6,5

* Angaben nach 1230/2012/EG; inkl. Toleranzen
 ** Länge an Oberkante / Länge auf Bodenblech
 *** V-CROSS

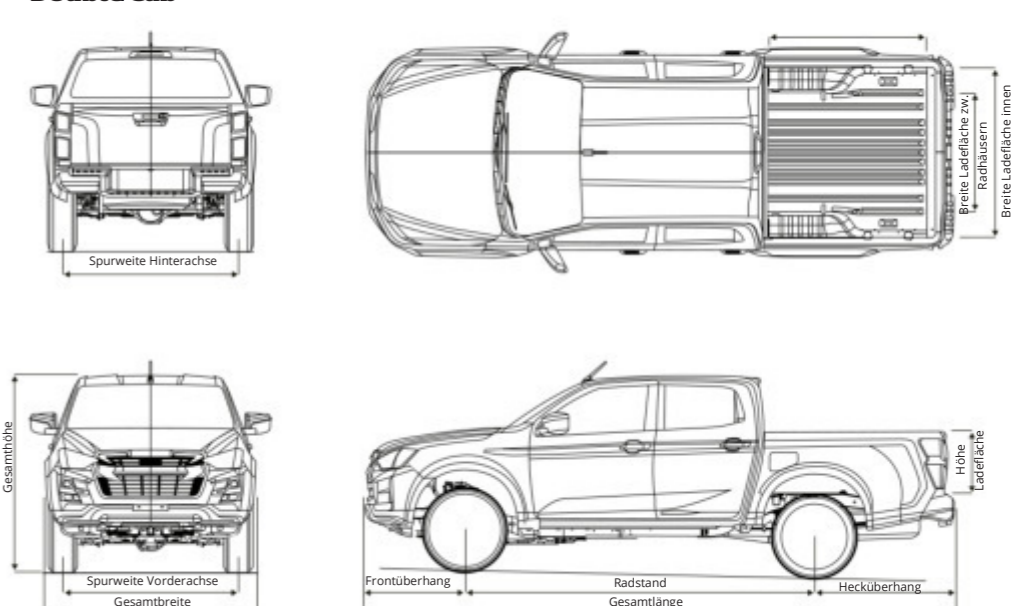
Single Cab



Space Cab



Double Cab



PREISLISTE ISUZU D-MAX FÜR DEUTSCHLAND



Gültig ab 01.03.2023 (MY 23)

Kabinen- und Modellvariante	Ausstattungsvariante			
	L	LS	LSE	V-CROSS
	Netto Brutto*	Netto Brutto*	Netto Brutto*	Netto Brutto*
Single Cab 2WD 6-Gang Manuell	27.605,04 € 32.850,00 €	-	-	-
Single Cab 4WD 6-Gang Manuell	30.126,05 € 35.850,00 €	-	-	-
Space Cab 4WD 6-Gang Manuell	31.680,67 € 37.700,00 €	33.571,43 € 39.950,00 €	39.537,82 € 47.050,00 €	-
Space Cab 4WD 6-Gang Automatik	33.739,50 € 40.150,00 €	35.630,25 € 42.400,00 €	41.596,64 € 49.500,00 €	-
Double Cab 4WD 6-Gang Manuell	32.563,03 € 38.750,00 €	34.453,78 € 41.000,00 €	40.420,17 € 48.100,00 €	44.495,80 € 52.950,00 €
Double Cab 4WD 6-Gang Automatik	34.621,85 € 41.200,00 €	36.512,61 € 43.450,00 €	42.478,99 € 50.550,00 €	46.554,62 € 55.400,00 €

Splash White 527	Islay Gray (Perleffekt) 588	Red Spinel (Perleffekt) 564	Biarritz Blue (Metallic) 587	Mercury Silver (Metallic) 568	Onyx Black (Perleffekt) 569	Valencia Orange (Metallic) 570
Netto Brutto*	Netto Brutto*	Netto Brutto*	Netto Brutto*	Netto Brutto*	Netto Brutto*	Netto Brutto*
-	490,00 € 583,10 €	490,00 € 583,10 €	490,00 € 583,10 €	490,00 € 583,10 €	490,00 € 583,10 €	490,00 € 583,10 €

* inklusive 19 % MwSt.

Unverbindliche Preisempfehlung der ISUZU Sales Deutschland GmbH, Flörsheim. Ab Importlager, zzgl. Überführungskosten. Irrtümer sind vorbehalten.



Die Darstellungen/Druckschriften können Abbildungen und darin abgebildete Produktdetails enthalten, die in einzelnen Ländern nicht angeboten werden (Symbolfotos). Die Angaben beziehen sich nicht auf ein einzelnes Fahrzeug und sind nicht Bestandteil des Angebots, sondern dienen allein Vergleichszwecken zwischen den verschiedenen Fahrzeugtypen. Sofern es sich nicht um Symbolfotos handelt, können die Abbildungen auch Zubehör und Sonderausstattungen (optional gegen Mehrpreis) enthalten, die nicht zum serienmäßigen Lieferumfang gehören. Dieses Zubehör oder die Sonderausstattungen können unter Umständen abweichende Werte zur Typgenehmigung und höhere Verbrauchs- und CO₂-Werte zur Folge haben. Weitere Informationen hierzu, sowie Preise für Zubehör und Sonderausstattung, kannst Du bei einem ISUZU-Partner erfragen. Alle Werte, Angaben und Abbildungen sind unverbindlich und stellen nur eine Beschreibung dar. ISUZU wird sich deshalb das Recht zur Änderung des Liefergegenstands gegenüber den Angaben und Abbildungen in diesem Katalog nehmen, z. B. im Hinblick auf Ausstattung, Material, äußeres Erscheinungsbild, technische Daten und Konstruktion, sofern die Veränderungen für den Kunden zumutbar sind und sich daraus keine erheblichen Minderungen in der Gebrauchstauglichkeit oder des Werts des Liefergegenstands ergeben. Farbabweichungen sind bildschirmauflösungsabhängig/drucktechnisch bedingt. Das Fahrzeug ist verkehrstechnisch als Lkw typgenehmigt und eingestuft. Hinweis: Einige der in diesem Katalog beschriebenen Fahrer-Assistenzsysteme und Sicherheitsfunktionen basieren auf Sensoren, deren Funktion durch bestimmte Witterungs- und Umwelteinflüsse beeinträchtigt werden kann.

GARANTIE:

ISUZU-Fahrzeuge sind werkseitig unter strengsten Bedingungen geprüft und getestet. Zusätzlich zu den gesetzlichen Sachmängelansprüchen gewährt ISUZU durch seine Partner auf alle D-MAX 5 Jahre Garantie bis 100.000 km (ab Erstinbetriebnahme, je nachdem, was zuerst eintritt) und eine Garantie gegen Durchrostern der Karosserie von innen nach außen von 12 Jahren. Nähere Informationen und eventuelle Voraussetzungen kannst du den einschlägigen Garantierichtlinien, welche jedem ISUZU-Partner vorliegen, entnehmen. Für alle ISUZU-Original-Ersatzteile besteht eine 2-jährige Garantie (neben der gesetzlichen Sachmängelhaftung) unabhängig vom Kilometerstand ab dem Tag, an dem das Teil durch den ISUZU-Servicepartner eingebaut oder bei einem ISUZU-Servicepartner käuflich erworben wurde. Zubehör und Sonderausstattung kann anderen Garantiebedingungen unterliegen. Genauere und weiterführende Informationen sowie die gesamten Garantiebedingungen können bei Deinem ISUZU-Partner oder unter info@isuzu-sales.de erfragt werden.

ISUZU-MOBILITÄTSGARANTIE:

In Zusammenarbeit mit Europ Assistance hat ISUZU speziell für dich ein umfangreiches Paket zur Mobilitätsgarantie gestaltet. Damit bist du im Fall eines Fahrzeugausfalls abgesichert und wirst intensiv unterstützt. Sie ergänzt die gewährten ISUZU-Garantien und gilt für den gleichen Zeitraum wie die werksseitige Fahrzeuggarantie. Voraussetzung für den Mobilitätsschutz ist, dass das Fahrzeug in Österreich bzw. Deutschland zugelassen ist und durch die ISUZU Sales Deutschland GmbH importiert wurde. Die Serviceleistungen umfassen Hilfeleistungen wie Pannenhilfe, Abschleppen, Ersatzfahrzeug, Weiterfahrt / Übernachtung, Nachrichten und Beratungsdienst, Abholung des reparierten Fahrzeugs und Unterstützung bei Unfällen. Detaillierte Informationen findest du bei deinem ISUZU-Händler oder im Scheckheft Mobilitätsgarantie.

ISUZU-FINANZIERUNG UND LEASING:

Fahrspaß beginnt mit flexiblen Finanzierungs- und Leasingmöglichkeiten. Für den ISUZU D-MAX bieten wir dir deshalb in Zusammenarbeit mit unserem Partner attraktive Konditionen für individuelle Leasing-, Finanzierungs- und Versicherungsangebote.

VERBRAUCHS- UND EMISSIONSWERTE:

Hinweis zu Kraftstoffverbrauch (in l/100 km) und CO₂-Emissionen im Fahrbetrieb (in g/km): Die angegebenen Werte wurden nach den vorgeschriebenen Messverfahren (715/2007/EC und EC/2018/1832 in der jeweils geltenden oder ihren Folgefassungen) ermittelt. Seit dem 1. September 2017 werden bestimmte Neuwagen nach dem weltweit harmonisierten Prüfverfahren für Personenwagen und leichte Nutzfahrzeuge (Worldwide Harmonised Light Vehicle Test Procedure, WLTP), einem neuen, realistischeren Prüfverfahren zur Messung des Kraftstoffverbrauchs und der CO₂-Emissionen, typgenehmigt. Seit dem 1. September 2018 hat der WLTP den neuen europäischen Fahrzyklus (NEFZ), das derzeitige Prüfverfahren, ersetzt. Wegen der realistischeren Prüfbedingungen sind die nach dem WLTP gemessenen Kraftstoffverbrauchs- und CO₂-Emissionswerte in vielen Fällen höher als die nach dem NEFZ gemessenen. Die angegebenen NEFZ-Werte wurden, gemäß den Vorgaben der vorgenannten Richtlinien, durch ein Simulationstool aus den WLTP errechnet. Da es sich bei den dargestellten Pick-up-Fahrzeugen ausschließlich um Nutzfahrzeuge handelt, besteht keine Verpflichtung, Verbrauchswerte zu kommunizieren. Solltest du hierüber Informationen wünschen, kannst du diese den offiziellen technischen Veröffentlichungen entnehmen.

Dein ISUZU-Partner:

ISUZU Sales Deutschland GmbH
Schieferstein 11a
65439 Flörsheim, Deutschland
Tel. +49 6145 5491-100
info@isuzu-sales.de

isuzu-sales.de

ISUZU Sales Österreich
Zweigniederlassung der ISUZU Sales Deutschland GmbH
Mayrwiesstraße 15, 5300 Hallwang bei Salzburg, Austria
Tel. +43 662 832236-0
info@isuzu.at

isuzu.at

Druckstand: April 2023

ISUZU