

# COMO GUARDAR ARCHIVOS PARA IMPRIMIR EN *Canva*

## 1. ANTES DE EMPEZAR


### CREAR EL ARCHIVO A LA MEDIDA FINAL

Tarjetas de visita:  
85x55 mm.


Flyers:  
A5 - 148x210 mm.  
C6 - 100x210 mm.  
A6 - 100x150 mm.

## 2. UNA VEZ ACABADO EL DISEÑO, EXPORTAR:


 **COMPARTIR**




 **DESCARGAR**



**TIPO DE ARCHIVO**



 **PDF PARA IMPRESIÓN**



**MARCAS DE CORTE Y SANGRADO**