

# Datenanforderung Digitaldruck (Bilder und Logos)

## Dateiformate:

Zum Drucken bevorzugen wir ein PDF oder CorelDraw X8 oder Adobe Illustrator

## Bildaufösung:

Um ein optimales Druckbild zu erhalten brauchen wir ein Auflösung von 300 dpi.

## Farben:

Wir drucken digital (CMYK)

Bilder, Schriften und Objekte in RGB werden automatisch umgewandelt. Dabei kommt es oftmals zu kleinen Farbabweichungen.

## Schriften:

Schriften müssen eingebettet oder in Pfade umgewandelt werden.


Schriften die nicht eingebettet bzw umgewandelt worden sind, können fehlerhaft oder auch gar nicht dargestellt werden.

## Schnittrand

Der Schnittrand ist etwas kleiner wie das Endformat.

Bilder, farbige Flächen oder Grafiken die bis zum Rand des Aufklebers gehen, müssen 2 mm auf jeder Seite über diesen Rand hinausgehen. Dadurch bekommen wir eine saubere Schnittkante, ohne weiße Ränder.

Alle Objekte, Schriften etc. die nicht im Rand angeschnitten werden sollen, sollten einen Sicherheitsabstand von min. 2 mm zum Endformat einhalten, um einen Versatz bei der Produktion auszugleichen.



Schnittrand 2mm

Endformat (CutContour)

Beispiel:

gewünschtes Format: 100 mm x 100 mm

Dateiformat: 104 mm x 104 mm

Wir brauchen den Aufkleber nur 1 x. (keinen Bogen). Unsere Software setzt die gewünschte Anzahl und ordnet diese an.



onlyReflex  
von-Helmholtz-Str.1  
95447 Bayreuth  
Germany

email: [shop@onlyreflex.de](mailto:shop@onlyreflex.de)  
[www.onlyreflex.de](http://www.onlyreflex.de)



# Datenanforderung Konturenschnitt

Für Klebebuchstaben benötigen wir ausschließlich Vektordateien, da bei unseren Klebetexten das Motiv aus einer farbigen Folie herausgeschnitten wird (kein Digitaldruck).

## Beispiel:

Alles was man mit einem Messer oder Schere aus einem farbigen Papier ausschneiden kann funktioniert.

Unterstützte Dateiformate sind z.B.: ai, cdr, PDF

**Nicht** verwendet werden können alle Arten von Pixeldaten z.B.: JPG, PNG, BMP, TIF, PSD, GIF

## Schriften:

Bitte achten Sie darauf die Schriften in Pfade aufzulösen (alle Pfade müssen geschlossen sein).

Die kleinste Buchstabenhöhe (Großbuchstabenhöhe) muss mindestens 15 mm hoch sein.

## Logos, Flächen, Formen und Konturen:


Alle Objekte dürfen nur aus Pfaden bestehen.

Wandeln Sie daher alle Konturen in Pfade um.

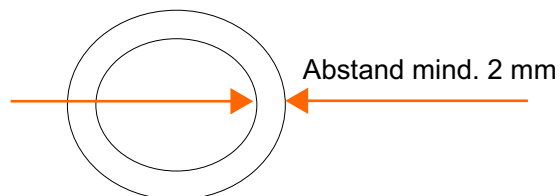
Überlappende Pfade müssen entfernt oder zusammengefügt sein.

Der Abstand zweier Pfade und Strichstärken müssen mindestens 2 mm betragen.


## so soll es aussehen



## so müssen die Objekte aussehen



## Schriften in Kurven umwandeln und verbinden



**onlyReflex**  
von-Helmholtz-Str.1  
95447 Bayreuth  
Germany

email: [shop@onlyreflex.de](mailto:shop@onlyreflex.de)  
[www.onlyreflex.de](http://www.onlyreflex.de)

