

# Edelstahl-Design-Produkte

**Edelstahl - Produkte**

**in**

**hochwertigem**

**Design**

**2013**



**B&H**

Beraten & Handeln Fachhandel für  
innovative Beschlagtechnik

# 2013

## Inhalt

Garderoben	4
Haken · Garderobenleisten	37
Bad · Sanitär	53
Hinweisschilder · Beschriftung	89
Glasträger · Spiegelhalter	100
Schiebetürbeschläge	117
Möbel- und Schiebetürgriffe	125
Tür- und Fenstergriffe	137
Klingelknöpfe · Türspion	145
Türstopper	150
Stangen · Rohre · Relling	155
Spannstange	173
Seilspannsysteme	177
Zubehör · Ersatzteile	187
Montage · Werkstoffhinweis	195
AGBs · Impressum	199



Hängegarderoben



Türstopper



Wandgarderoben



Bad- und Sanitäraccessoires



Stangen-, Vorhang- und Relingsysteme



Tür-, Fenster- und Möbelgriffe



Standgarderoben



Handtuchhalter



Türklingeln



## Garderoben

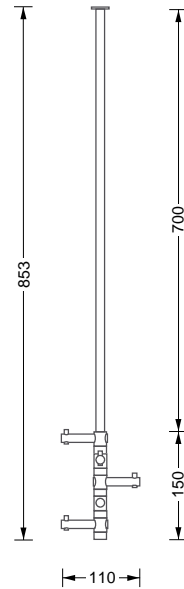
Hängegarderoben	5 - 11
Standgarderoben · Kleiderständer	12 - 16
Schirmständer	17 - 18
Kleiderbügel	19
Standgarderoben · Kleiderständer	20
Garderobenwagen	21
Stummer Diener	22
Wandgarderoben, gebogen	23 - 25
Eckgarderoben	26
Wandgarderoben	27 - 34
Kleiderbügel	35



T 5

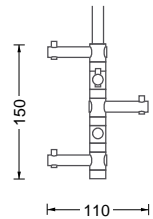
### Hängegarderobe - Take 5

Edelstahl massiv, Elemente aus einem Stück gedreht, handgeschliffen.



#### T 5

Hängegarderobe Take 5 mit fünf um 360° drehbaren Haken und Rosette R 25.

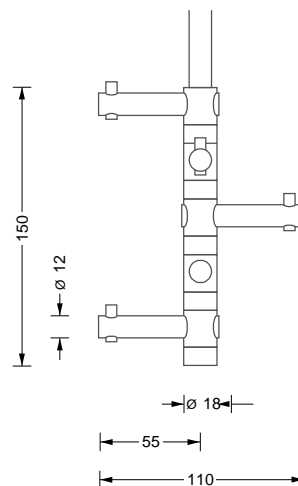


### Hängegarderobe - Take 5 Elemente

Edelstahlelemente massiv, aus einem Stück gedreht, handgeschliffen.

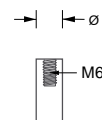


Detail T 5 HE



#### T 5 HE

Hakenelement Take 5 mit fünf um 360° drehbaren Haken.



#### STA 12 T

Stange Ø 12 mm für Take 5 wird auf gewünschtes Maß gefertigt. Mit M6 Innengewinde versehen und von Hand geschliffen.



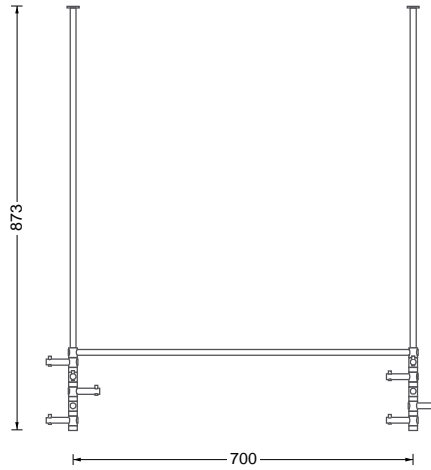
T 5 D



T 5 D mit Glasablage und Kleiderbügeln

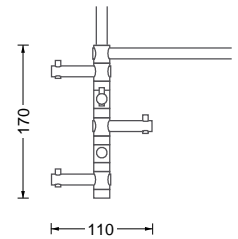
## Hängegarдерoben - Take 5 Doppelt

Edelstahl massiv, Elemente aus einem Stück gedreht, handgeschliffen.



### T 5 D

Doppelte Take 5 Hängegarde-robe mit jeweils fünf um 360° drehbaren Haken. Verbunden mit einer Kleiderbügelstange.




## Glasablage für Take 5 Doppelt

Edelstahlelemente massiv, aus einem Stück gedreht, handgeschliffen. Einscheibensicherheitsglas.



Detail Glasaufnahme



### TXD Glasablage

Glasablage aus 6 mm ESG (Einscheibensicherheitsglas), satiniert und mit polierten Kanten für T 5 D. Inklusive zwei Edelstahl Glasbodenträger zur Montage von Glasböden mittels Gewindestiften mit Kunststoffkappen.



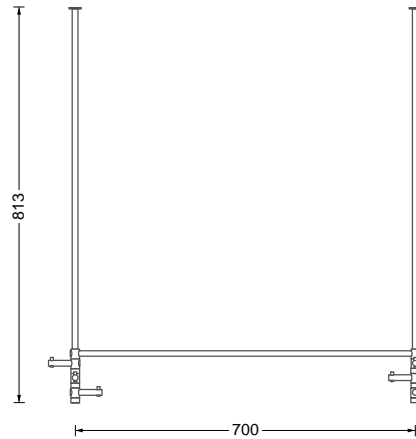
T 3 D



T 3 D mit Glasablage

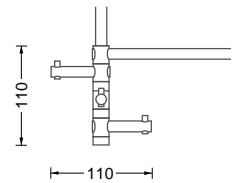
### Hängegarderoben - Take 3 Doppelt

Edelstahl massiv, Elemente aus einem Stück gedreht, handgeschliffen.



#### T 3 D


Hängegarderobe mit jeweils drei um 360° drehbaren Haken. Verbunden mit einer Kleiderbügelstange.



Detail Glasaufnahme

### Glasablage für Take 3 Doppelt

Edelstahlelemente massiv, aus einem Stück gedreht, handgeschliffen. Einscheibensicherheitsglas.



#### TXD Glasablage

Glasablage aus 6 mm ESG (Einscheibensicherheitsglas), satiniert und mit polierten Kanten für T 3 D. Inklusive zwei Edelstahl Glasbodenträger zur Montage von Glasböden mittels Gewindestiften mit Kunststoffkappen.





Detail Hakenelement mit drei GH E 65



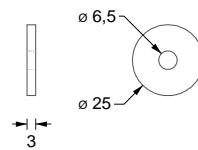
Detail Erweiterungshaken lang

## Einzelkomponenten Hängegarderoben Take 5 , Take 5 D und Take 3 D

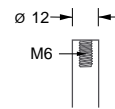
Edelstahl massiv, Elemente aus einem Stück gedreht, handgeschliffen.

**Hängegarderobe nach Maß**  
Einzelkomponenten für eine individuelle Ausführung.

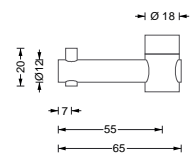
**R 25 im Lieferumfang**  
Standardrossette zur Befestigung.  
Im Lieferumfang T 0 enthalten.




**STA 12 T**  
Stange  $\varnothing$  12 mm für Take 5 wird auf gewünschtes Maß gefertigt. Mit M6 Innengewinde versehen und per Hand geschliffen.



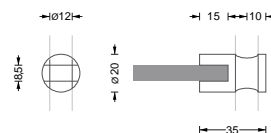
**GH E 65**  
Erweiterungshaken um 360° drehbar. Inklusive einem Distanzstück.



**GH E 130**  
Erweiterungshaken lang, um 360° drehbar. Inklusive einem Distanzstück.



**SPH 20-35 Set**  
Zwei Bodenträger für 6-8 mm starke Glas- und Holzböden zur Montage an T 5 D und T 3 D.





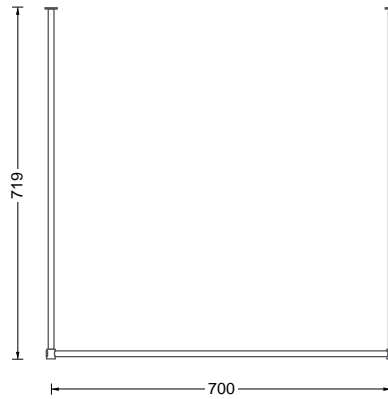
T 0



T 0 mit Glasablage

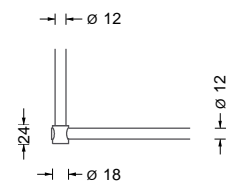
## Hängegarderoben - Take 0

Edelstahl massiv, Elemente aus einem Stück gedreht, handgeschliffen.

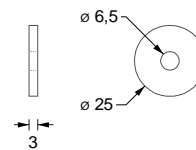


### T 0

Hängegarderobe aus zwei senkrechten Stangen  $\varnothing$  12 mm und einer waagerechten Kleiderbügelstange  $\varnothing$  12 mm. Verbunden mit Verbindungsstücken ST V 12. Inklusive Rosette R 25.



! Stangen zur Decke und waagerechte Kleiderbügelstange auf Maß erhältlich.




**R 25 im Lieferumfang**  
Standardrosette zur Befestigung.  
Im Lieferumfang T 0 enthalten.



Detail Glasaufnahme

## Glasablage für Take 0

Edelstahlelemente massiv, aus einem Stück gedreht, handgeschliffen. Einscheibensicherheitsglas



### TXD Glasablage

Glasablage aus 6 mm ESG (Einscheibensicherheitsglas), satiniert und mit polierten Kanten für T 0. Inklusive zwei Edelstahl Glasbodenträger zur Montage von Glasböden mittels Gewindestiften mit Kunststoffkappen.



T 0



Detail ST V 12

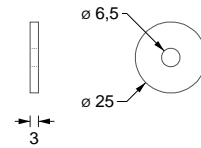


T 0 mit einseitiger Wandbefestigung

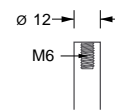
## Einzelkomponenten Hängegarderoben Take 0

Edelstahl massiv, Elemente aus einem Stück gedreht, handgeschliffen.

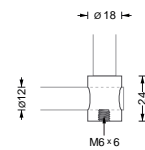
**Hängegarderobe nach Maß**  
Einzelkomponenten für eine individuelle Ausführung.



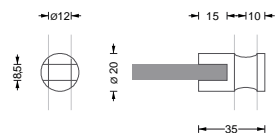
**R 25 im Lieferumfang**  
Standardrosette zur Befestigung. Im Lieferumfang T 0 enthalten.



**STA 12 T**  
Stange Ø 12 mm für Take 0 wird auf Maß gefertigt. Mit M6 Innengewinden versehen und per Hand geschliffen.



**ST V 12**  
Verbindungsstück für zwei Stangen Ø 12 mm. Verbindungsstück frei positionierbar und fixierbar.



**SPH 20-35 Set**  
Zwei Bodenträger für 6-8 mm starke Glas- und Holzböden zur Montage an T 0.



R 25 mit Stange STA 12 T



PL mit Stange STA 12 T



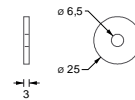
STW



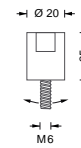
H EH 12

## Befestigungsvarianten für Hänggarderoben

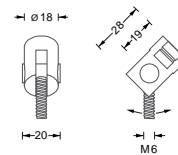
Edelstahl massiv, aus einem Stück gedreht, handgeschliffen.



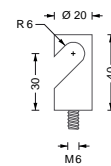
**R 25** im Lieferumfang Standardrosette zur Befestigung. Im Lieferumfang T 5 enthalten.



**PL** Pendellager zur flexiblen Deckenbefestigung von Stange Ø 12 mm.



**STW** Variables Befestigungselement für Stangen an schiefen Oberflächen, z.B. einer Dachschräge.



**H EH 12** Hängehaken zum Einhängen an Stange Ø 12 mm.



T 1



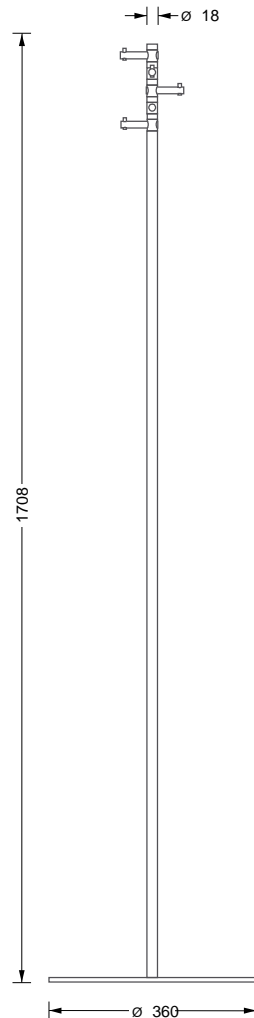
Kopf mit einem GH E 130 und vier GH E 65



Detail T 1 S

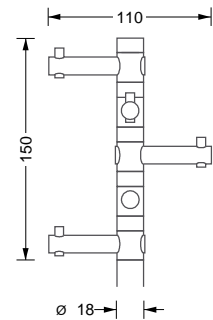
## Standgarderobe Take 1

Hakenelemente und Stange: Edelstahl massiv, aus einem Stück gedreht, handgeschliffen. Fuß: Stahl, hart-pulverbeschichtet mit leichter Struktur. Farbe Graualuminium, RAL9007. Mit rutschfester Zellkautschuk\* Unterlage.



### Take 1

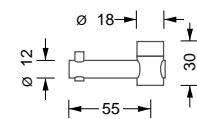
Standgarderobe Take 1 mit fünf um 360° drehbaren Haken.



⚠ Weitere drehbare Haken addierbar, kurze durch lange Haken ersetzbar.

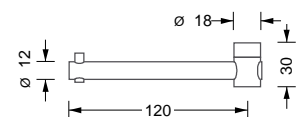
### GH E 65

Erweiterungshaken inkl. einem Distanzstück.



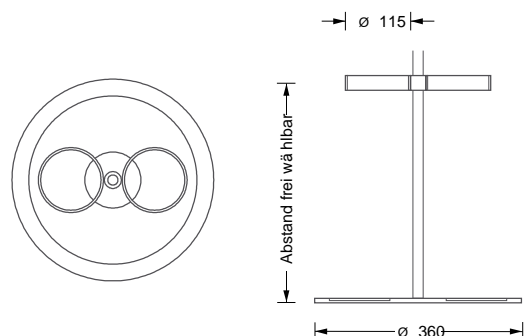
### GH E 130

Erweiterungshaken lang inklusive einem Distanzstück.



## Schirmständer für Take 1

Schirmständer Doppelring: Edelstahl massiv, handgeschliffen. Fuß: Stahl, hart-pulverbeschichtet mit leichter Struktur. Farbe Graualuminium, RAL9007. Mit rutschfester Zellkautschuk\* Unterlage.



### G SST D

Schirmständer für Garderobe Take 1 bestehend aus Edelstahl Schirmständer Doppelring inklusive hart-pulverbeschichteter Bodenplatte mit Wasserabtropfring.

Bodenplatte mit Zellkautschuk\* Unterlage in EPDM-Qualität: Antibakteriell, hohe thermische Beständigkeit.

⚠ Alternative Schirmständer im Anschluß an die Standgarderoben.



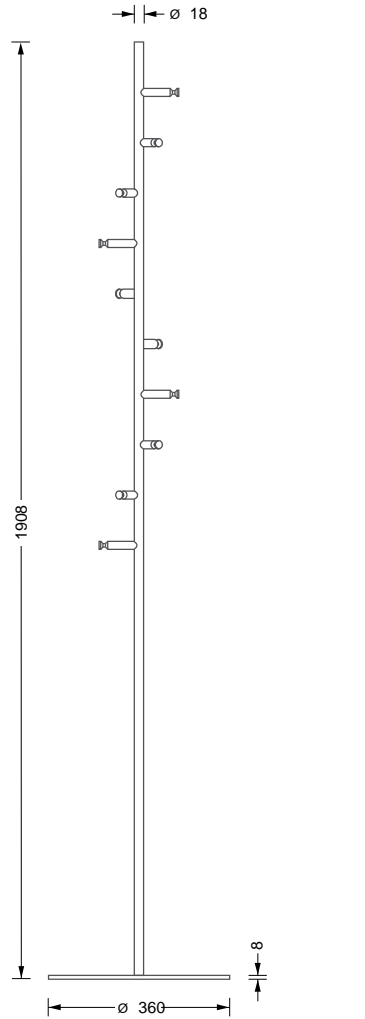
G STH 10



Detail Drehsinn

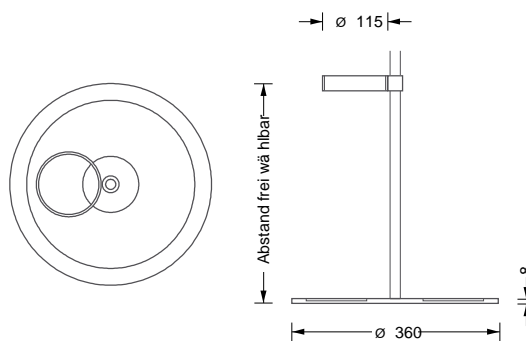
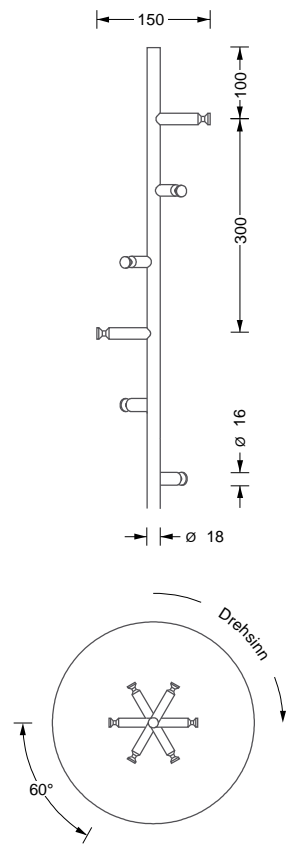


Detail Haken Helix 10



### G STH 10

Standgarderobe Helix 10 mit zehn spiralförmig angeordneten Haken HG 16-32 mit konischer Nut. Ideal für Kleiderbügel KB 1.



### G SST E

Schirmständer für Garderobe G STH 10 aus Edelstahl Schirmständer Ring und Bodenplatte hart-pulverbeschichtet mit Wasserabtropfring. Bodenplatte mit Zellkautschuk\* Unterlage in EPDM-Qualität: Antibakteriell, hohe thermische Beständigkeit.

Alternative Schirmständer im Anschluß an die Standgarderoben.



G STH 3K



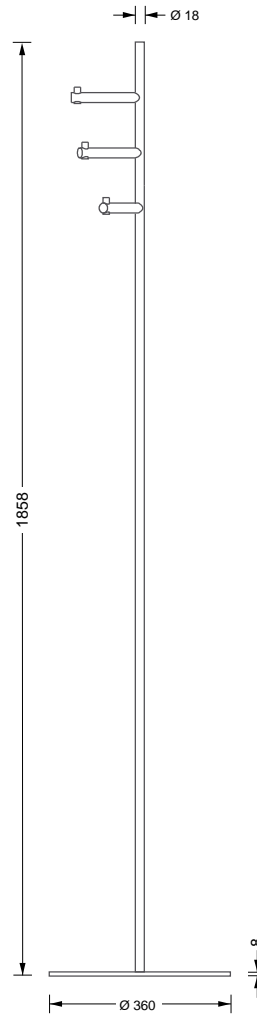
Detail Haken mit durchgehendem Stift



Detail Haken mit konkaver Fräsung

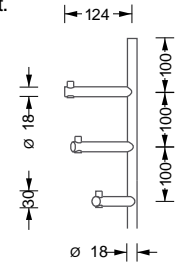
## Standgarderoben Helix 3K und Helix 3V

Hakenelemente und Stange: Edelstahl massiv, aus einem Stück gedreht, handgeschliffen. Fuß: Stahl, hart-pulverbeschichtet mit leichter Struktur. Farbe Graualuminium, RAL9007. Mit rutschfester Zellkautschuk\* Unterlage.



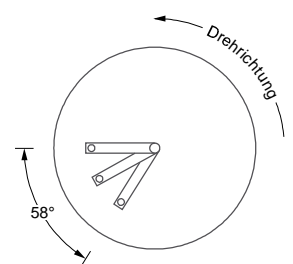
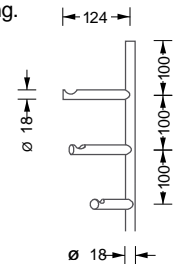
### G STH 3K

Standgarderobe Helix 3K mit drei im Ansatz spiralförmig angeordneten Haken mit durchgehendem Stift.



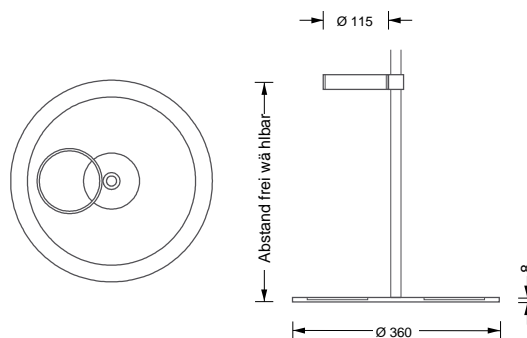
### G STH 3V

Standgarderobe Helix 3V mit drei im Ansatz spiralförmig angeordneten Haken mit konkaver Fräsung.



## Schirmständer für Helix 3K und Straight 3V

Schirmständer Ring: Edelstahl massiv, handgeschliffen. Fuß: Stahl, hart-pulverbeschichtet mit leichter Struktur. Farbe Graualuminium, RAL9007. Mit rutschfester Zellkautschuk\* Unterlage.



### G SST E

Schirmständer für Garderobe G STH 3K und G STH 3V aus Edelstahl Schirmständer Ring und hart-pulverbeschichteter Bodenplatte mit Wasserabtropfring. Bodenplatte mit Zellkautschuk\* Unterlage in EPDM-Qualität: Antibakteriell, hohe thermische Beständigkeit.

Alternative Schirmständer im Anschluß an die Standgarderoben.



G STS 1K



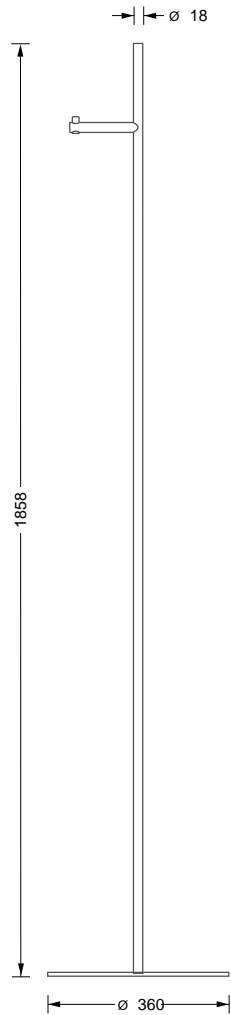
Detail Haken konstruktiv bei G STS 1K



Detail Haken konstruktiv bei G STS 1V

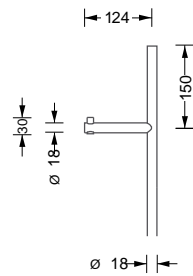
## Standgarderoben Straight 1K und Straight 1V

Hakenelemente und Stange: Edelstahl massiv, aus einem Stück gedreht, handgeschliffen. Fuß: Stahl, hart-pulverbeschichtet mit leichter Struktur. Farbe Graualuminium, RAL9007. Mit rutschfester Zellkautschuk\* Unterlage.



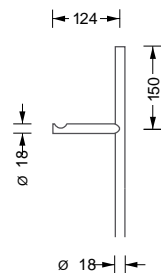
### G STS 1K

Standgarderobe Straight 1K mit einem Haken mit durchgehendem Stift.



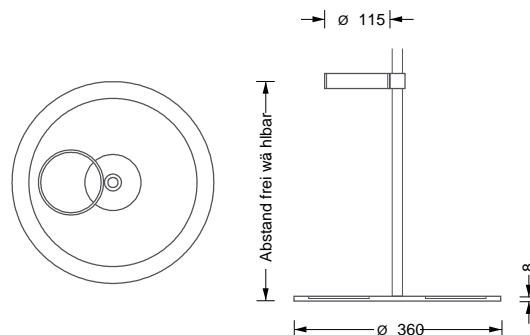
### G STS 1V

Standgarderobe Straight 1V mit einem Haken mit konkaver Fräsung.



## Schirmständer für Straight 1K und Straight 1V

Schirmständer Ring: Edelstahl massiv, handgeschliffen. Fuß: Stahl, hart-pulverbeschichtet mit leichter Struktur. Farbe Graualuminium, RAL9007. Mit rutschfester Zellkautschuk\* Unterlage.



### G SST E

Schirmständer für Garderobe G STS 1K und G STS 1V bestehend aus Edelstahl Schirmständer Ring und hart-pulverbeschichteter Bodenplatte mit Wasserabtropfring.

Bodenplatte mit Zellkautschuk\* Unterlage in EPDM-Qualität: Antibakteriell, hohe thermische Beständigkeit.

Alternative Schirmständer im Anschluß an die Standgarderoben.





G STS 2K



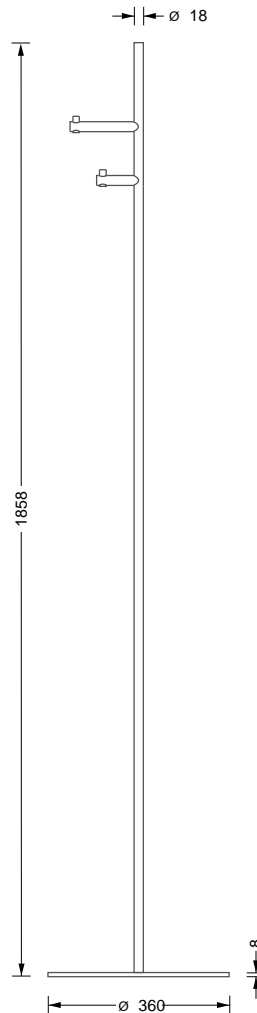
Detail Haken konstruktiv bei G STS 2K



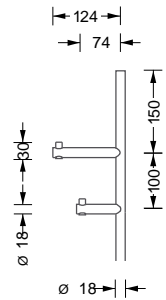
Detail Haken konstruktiv bei G STS 2V

## Standgarderoben Straight 2K und Straight 2V

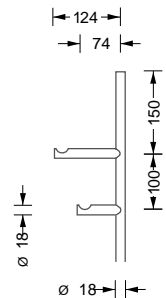
Hakenelemente und Stange: Edelstahl massiv, aus einem Stück gedreht, handgeschliffen. Fuß: Stahl, hart-pulverbeschichtet mit leichter Struktur. Farbe Graualuminium, RAL9007. Mit rutschfester Zellkautschuk\* Unterlage.



**G STS 2K** **398,-**  
Standgarderobe Straight 2K mit zwei Haken mit durchgehendem Stift.

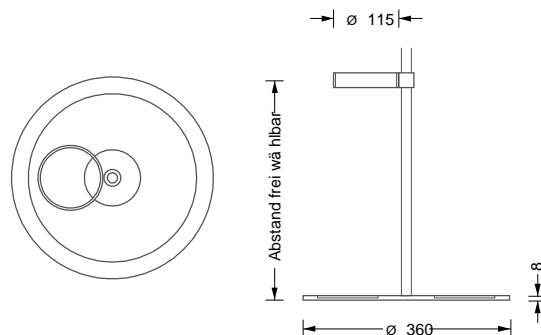


**G STS 2V** **398,-**  
Standgarderobe Straight 2V mit zwei Haken mit konkaver Fräsung.



## Schirmständer für Straight 2K und Straight 2V

Schirmständer Ring: Edelstahl massiv, handgeschliffen. Fuß: Stahl, hart-pulverbeschichtet mit leichter Struktur. Farbe Graualuminium, RAL9007. Mit rutschfester Zellkautschuk\* Unterlage.



**G SST E**  
Schirmständer für Garderobe G STS 2K und G STS 2V bestehend aus Edelstahl Schirmständer Ring und hart-pulverbeschichteter Bodenplatte mit Wasserabtropfring.  
Bodenplatte mit Zellkautschuk\* Unterlage in EPDM-Qualität: Antibakteriell, hohe thermische Beständigkeit.

⚠ Alternative Schirmständer im Anschluß an die Standgarderoben.



G SST E



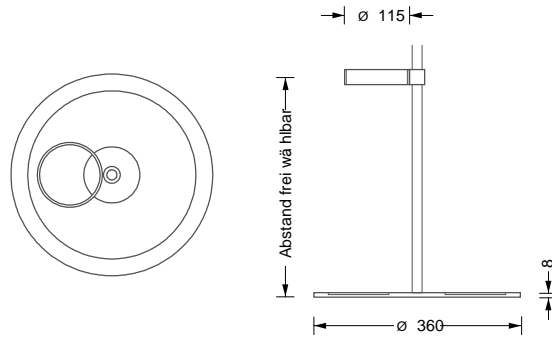
G SST D



G SST

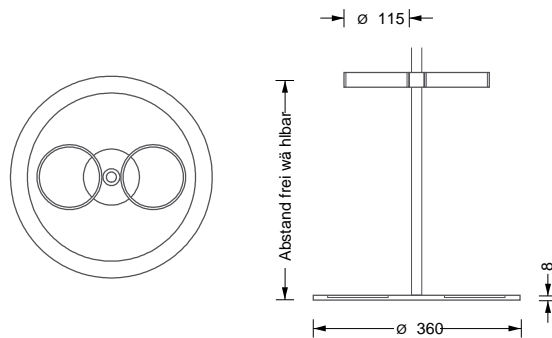
## Zubehör Schirmständer für Standgarderoben

Edelstahl massiv, aus einem Stück gedreht, handgeschliffen.



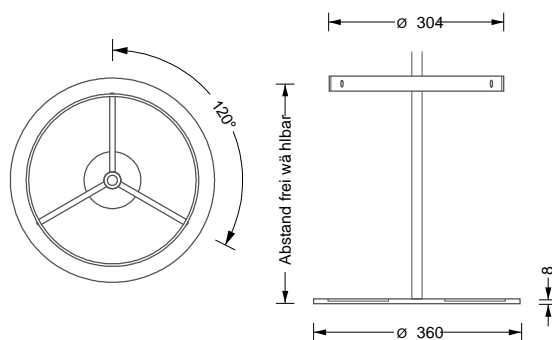
### G SST E

Schirmständer für Standgarderoben bestehend aus Edelstahlring und hart-pulverbeschichteter Bodenplatte mit Wasserabtropfring. Bodenplatte mit Zellkautschuk\* Unterlage in EPDM-Qualität: Antibakteriell, hohe thermische Beständigkeit.



### G SST D

Schirmständer für Standgarderoben aus Edelstahldopperring und hart-pulverbeschichteter Bodenplatte mit Wasserabtropfring. Bodenplatte mit Zellkautschuk\* Unterlage in EPDM-Qualität: Antibakteriell, hohe thermische Beständigkeit.



### G SST

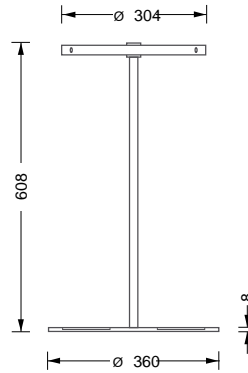
Schirmständer für Standgarderoben aus umlaufendem Edelstahlring und hart-pulverbeschichteter Bodenplatte mit Wasserabtropfring. Bodenplatte mit Zellkautschuk\* Unterlage in EPDM-Qualität: Antibakteriell, hohe thermische Beständigkeit.



SST

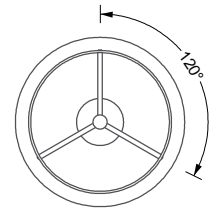
### Schirmständer Anselma

Schirmhaltering und Stange: Edelstahl massiv, aus einem Stück gedreht, handgeschliffen. Fuß: Stahl, hart-pulverbeschichtet mit leichter Struktur. Farbe Graualuminium, RAL9007. Mit rutschfester Zellkautschuk\* Unterlage.



### SST

Schirmständer mit umlaufenden, dreigeteiltem Edelstahlring und hart-pulverbeschichteter Bodenplatte mit Wasserabtropfring. Bodenplatte mit Zellkautschuk\* Unterlage in EPDM-Qualität: Antibakteriell, hohe thermische Beständigkeit.





Kleiderbügel KB 1



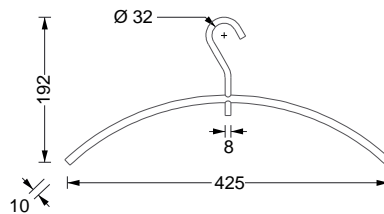
Kleider- und Hosenbügel KB 1 H



Detail verdeckter 360° Drehmechanismus

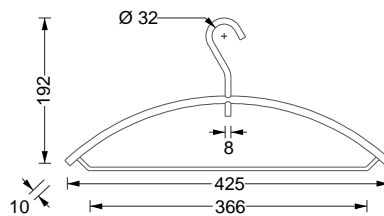
## Zubehör Kleiderbügel · Hosenbügel

Edelstahl, Vollmaterial Ø 10 mm, geschliffen. Mit raffiniert verdecktem 360° Drehmechanismus und formschönem Anschlussdetail ohne sichtbare Schraubverbindung.



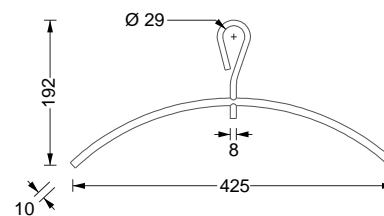
### KB 1

Kleiderbügel mit raffiniert verdecktem 360° Drehmechanismus, formschönen Anschlussdetail und ohne sichtbare Schraubverbindung.



### KB 1 H

Kleider- und Hosenbügel mit raffiniert verdecktem 360° Drehmechanismus, formschönen Anschlussdetail und ohne sichtbare Schraubverbindung.



### KB 1 G

Kleiderbügel, für den öffentlichen Bereich mit geschlossenem Auge (Diebstahlschutz).

Mit raffiniert verdecktem 360° Drehmechanismus, formschönen Anschlussdetail und ohne sichtbare Schraubverbindung.



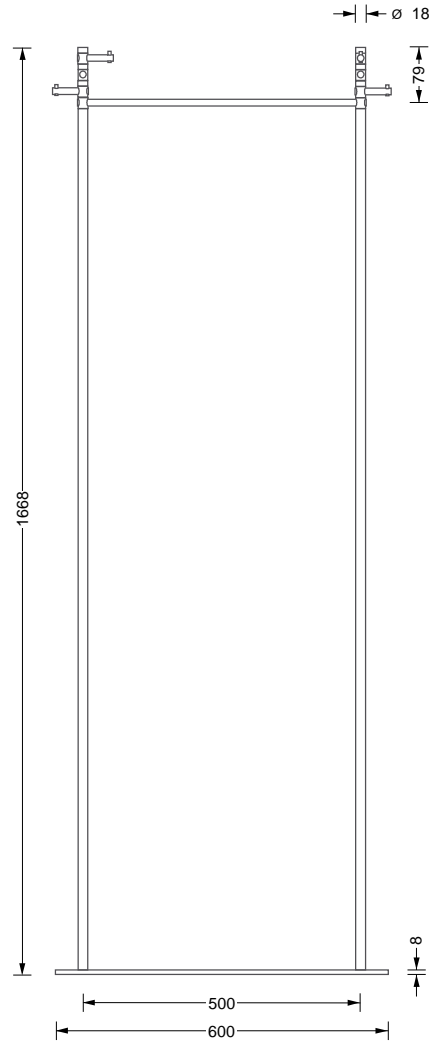
G ST 1



Detail G ST 1

## Standgarderobe mit Querstange Twin 1

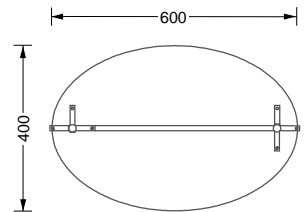
Hakenelemente und Stange: Edelstahl massiv, aus einem Stück gedreht, handgeschliffen. Fuß: Stahl, pulverbeschichtet mit leichter Struktur. Farbe Graualuminium, RAL9007. Mit rutschfester Zellkautschuk\* Unterlage.



### G ST 1

Standgarderobe Twin 1 mit zweimal drei um 360° drehbaren Haken und Kleiderstange.

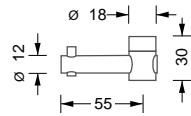
Bodenplatte mit Zellkautschuk\* Unterlage in EPDM-Qualität: Antibakteriell, hohe thermische Beständigkeit.



⚠ Weitere drehbare Haken addierbar, kurze durch lange Haken ersetzbar.

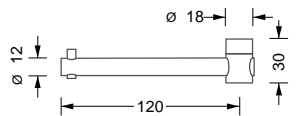
### GH E 65

Erweiterungshaken inkl. einem Distanzstück.



### GH E 130

Erweiterungshaken lang inklusive einem Distanzstück.





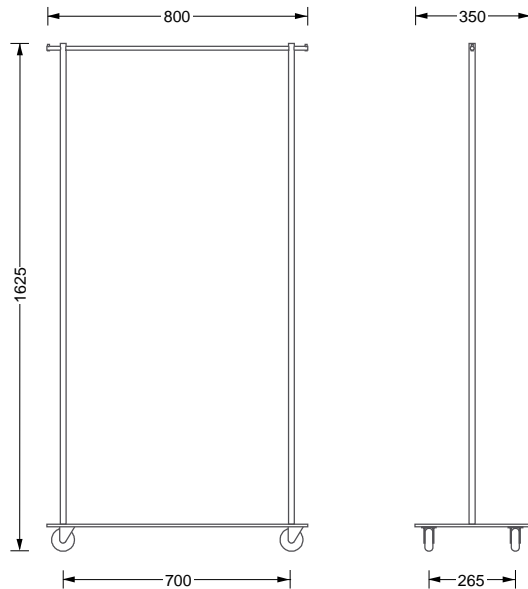
GW 1 mit drei KB 1



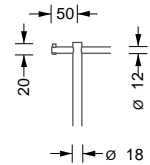
GW 2 mit Hakenstange mit 14 Haken

### Garderobenwagen mit Kleiderbügelstange

Hakenelemente und Stange: Edelstahl massiv, aus einem Stück gedreht, handgeschliffen. Fuß: Stahl, hart-pulverbeschichtet mit leichter Struktur. Farbe Graualuminium, RAL9007. Mit vier drehbaren Rollen.



**GW 1**  
Garderobenwagen mit Kleiderbügelstange Ø 12 mm.

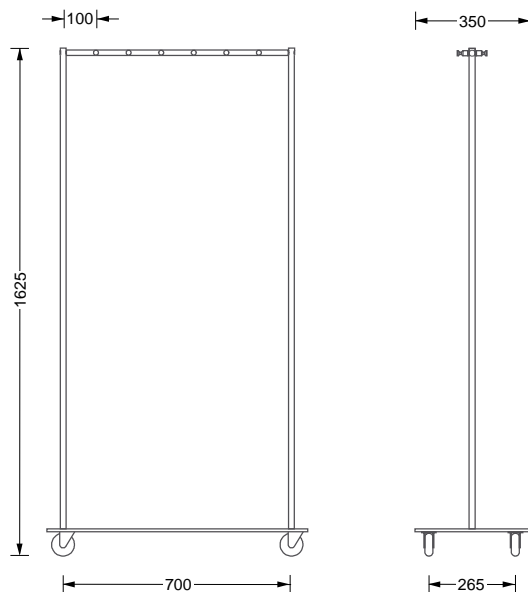


! Der Garderobenwagen ist auch ohne Rollen als Standgarderobe erhältlich:

**GW 1 OR**  
Standgarderobe

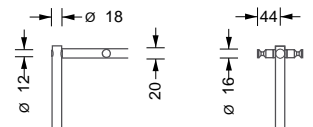
### Garderobenwagen mit Hakenstange

Hakenelemente und Stange: Edelstahl massiv, aus einem Stück gedreht, handgeschliffen. Fuß: Stahl, hart-pulverbeschichtet mit leichter Struktur. Farbe Graualuminium, RAL9007. Mit vier drehbaren Rollen.



**GW 2**  
Garderobenwagen mit massiver Hakenstange mit 12 Haken.

! Hakenstange mit individueller Hakenanzahl auf Anfrage.



! Der Garderobenwagen ist auch ohne Rollen als Standgarderobe erhältlich:

**GW 2 OR**  
Standgarderobe



G SD mit Kleiderbügel KB 1



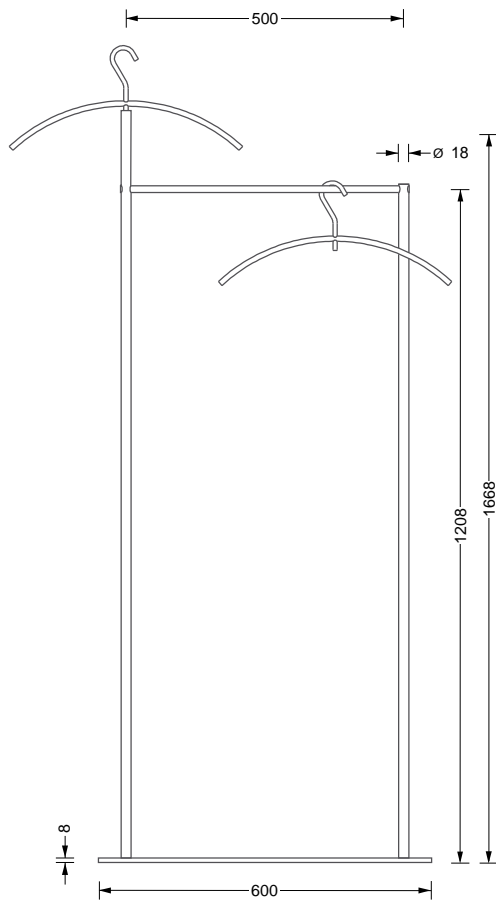
Aufstecken des Kleiderbügels



Detail G SD ESH

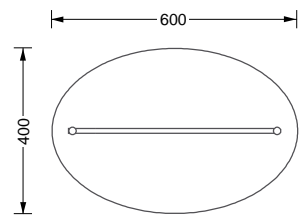
## Stummer Diener - Silent Bob

Hakenelemente und Stange: Edelstahl massiv, aus einem Stück gedreht, handgeschliffen. Fuß: Stahl, hart-pulverbeschichtet mit leichter Struktur. Farbe Graualuminium, RAL9007. Mit rutschfester Zellkautschuk\* Unterlage.



### G SD

Edelstahl Herrendiener inklusive zwei Kleiderbügel KB 1. Bodenplatte mit Zellkautschuk Unterlage in EPDM-Qualität: Antibakteriell, hohe thermische Beständigkeit.



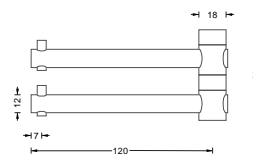
### Beschreibung KB 1:

Edelstahl Kleiderbügel aus Vollmaterial. Geschliffene Oberfläche. Mit raffiniert verdecktem 360° Drehmechanismus, formschönen Anschlussdetail und ohne sichtbare Schraubverbindung.

⚠ Der Herrendiener „Silent Bob“ ist mit Zubehör, wie z.B. drehbaren Gürtelhaken und Schmuckschale, erweiterbar. Der auf der Außenstange sitzende Bügel KB 1 ist aufgesteckt und abnehmbar.

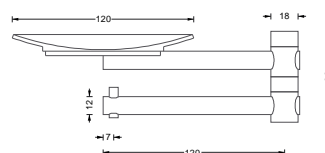
## Zubehör Stummer Diener

Edelstahl massiv, Elemente aus einem Stück gedreht, handgeschliffen.



### G SD EHH

Erweiterung mit zwei drehbaren Haken. Inkl. einem Distanz- und einem Endstück.



### G SD ESH

Erweiterung mit drehbarer Schmuckschale und Haken für Gürtel und Krawatten.



G 400 HW mit Kleiderbügeln KB 1



Detail Aufnahme Wandabhangung



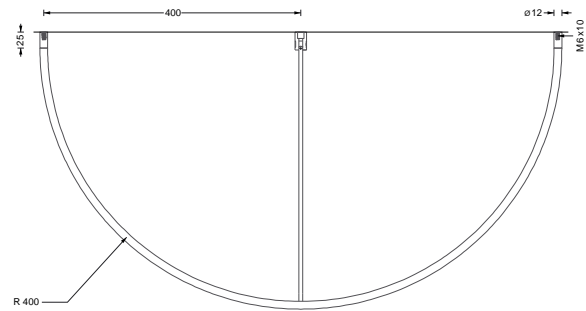
Detail Befestigung Wandabhangung



G 400 HD

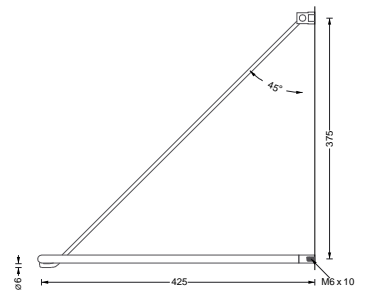
### Wandgarderobe, gebogen. Mit diagonaler Wandabhangung

Edelstahl massiv, handgeschliffen.



#### G 400 HW

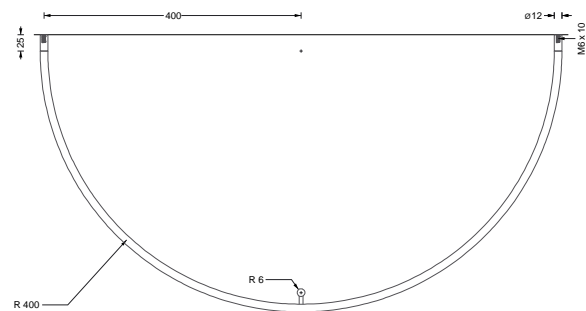
Halbkreisformige Wandgarderobe mit diagonaler Wandverstrebung in 45°.



Individuelle Mae auf Anfrage erhaltlich.

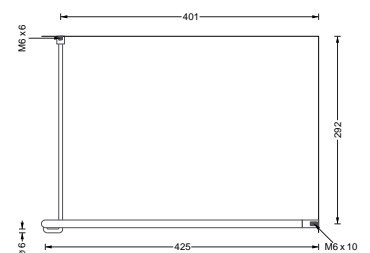
### Wandgarderobe, gebogen. Mit senkrechter Deckenabhangung

Edelstahl massiv, handgeschliffen.



#### G 400 HD

Halbkreisformige Wandgarderobe mit senkrechter Deckenabhangung.



Individuelle Mae auf Anfrage erhaltlich.





G 45



Detail Aufnahme Wandabhangung



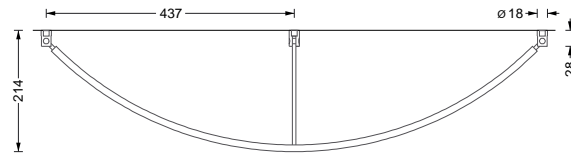
Hangegarderobe T 3 H



Diebstahlsichere, fixierbare Befestigung

## Wandgarderobe, gebogen. Mit diagonaler Wandabhangung

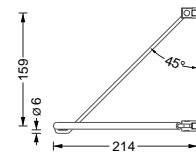
Edelstahl massiv, handgeschliffen.



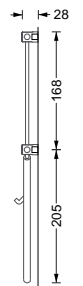
### G 45

Bogenformige Wandgarderobe mit diagonaler Wandabhangung in 45°. Wandbefestigungen justierbar. Garderobe ist platzsparend aushangbar.

ausgeklappt

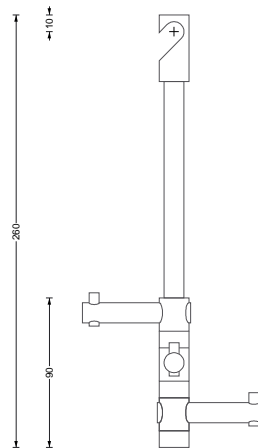


ausgehangt



## Hangegarderobe mit Drehhaken fur Kleiderstange $\varnothing$ 12 mm

Edelstahl massiv, Elemente aus einem Stuck gedreht, handgeschliffen.

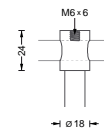


### T 3 H

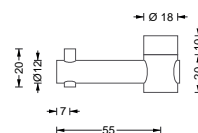
Hangegarderobe Take 3 mit drei um 360° drehbaren Haken. Zum Einhangen an Stange  $\varnothing$  12 mm.

### T 3 F

Wie Hangegarderobe T 3 H, nur zum Einfadeln und optional zum Fixieren an Stange  $\varnothing$  12 mm, z.B.




Detail Befestigung T 3 F



### GH E 65

Erweiterungshaken um 360° drehbar. Inklusive einem Distanzstuck.



### GH E 130

Erweiterungshaken lang, um 360° drehbar. Inklusive einem Distanzstuck.



Stange nach Ma erhaltlich.



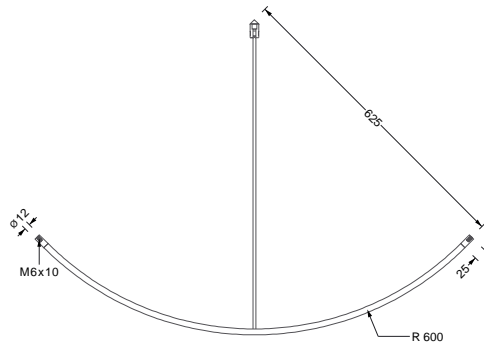
G 600 VW mit Kleiderbügeln KB 1



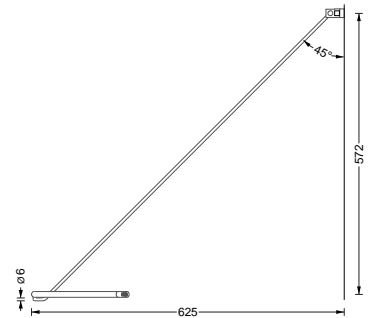
Detail Aufnahme Wandabhängung

### Eckgarderobe, gebogen. Mit diagonaler Wandabhängung

Edelstahl massiv, handgeschliffen.



**G 600 VW**  
Viertelkreisförmige Eckgarderobe mit diagonaler Wandverstrebung in 45°.



⚠ Individuelle Maße auf Anfrage erhältlich.

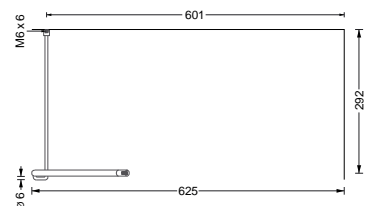


G 600 VD mit Kleiderbügeln KB 1

### Eckgarderobe, gebogen. Mit senkrechter Deckenabhängung

Edelstahl massiv, handgeschliffen.

**G 600 VD**  
Viertelkreisförmige Eckgarderobe mit senkrechter Deckenabhängung.



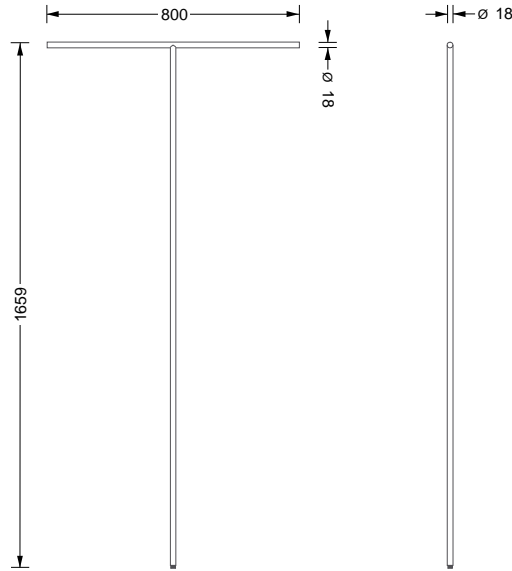
⚠ Individuelle Maße auf Anfrage erhältlich.



Standgarderobe G T

### Standgarderobe für Raumecken

Edelstahl massiv, Elemente aus einem Stück gedreht, handgeschliffen.



**G T**  
Standgarderobe für Raumecken.  
Mit rutschfestem Stopper am  
Standbein\*.

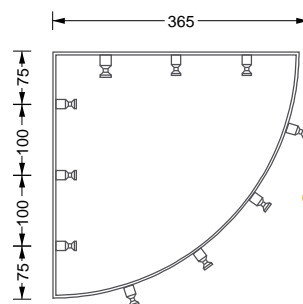
! Stangen nach Maß erhältlich.



G HL 4 E

### Eckgarderobe, gebogen.

Edelstahl massiv, Haken aus einem Stück gedreht, handgeschliffen. Montage rückseitig verschraubt ebenso möglich.



**G HL 4 E**  
Hakenleiste für Raumecke mit  
zehn Kleiderhaken HG 16-32 mit  
konischer Nut.  
Formal passend zu unseren Ha-  
kenleisten mit Schild HL.

! Individuelle Maße auf Anfrage  
erhältlich.



\* Material: NBR Synthesekautschuk (Nitrile Butadiene Rubber).  
Hohe Elastizität und Beständigkeit gegenüber Ölen und Fetten mit günstigem Alterungsverhalten und geringen Abrieb.



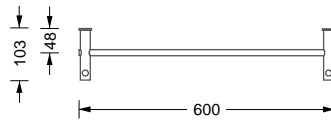
G2 K 1200 mit Kleiderbügeln KB 1



G2 L 1200 mit Kleiderbügeln KB 1

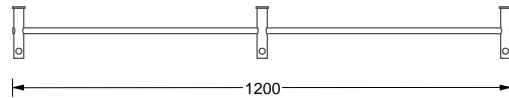
### Wandgarderoben G2 mit Kleiderstange Ø 12 mm, wandnah

Edelstahl massiv, Elemente aus einem Stück gedreht, handgeschliffen.



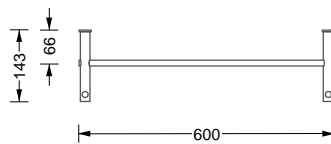
#### G2 K 600

Wandgarderobe aus zwei Garderobenhaken G2 SH 20-100 mit durchgehendem Stift und Kleiderstange Ø 12 mm (1 Feld).



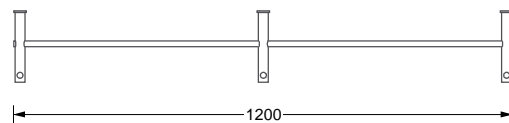
#### G2 K 1200

Wandgarderobe aus drei Garderobenhaken G2 SH 20-100 mit durchgehendem Stift und Kleiderstange Ø 12 mm (2 Felder).



#### G2 L 600

Wandgarderobe aus zwei Garderobenhaken G2 SH 20-140 mit durchgehendem Stift und Kleiderstange Ø 12 mm (1 Feld).



#### G2 L 1200

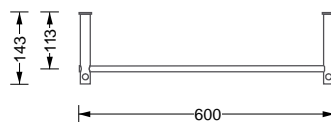
Wandgarderobe aus drei Garderobenhaken G2 SH 20-140 mit durchgehendem Stift und Kleiderstange Ø 12 mm (2 Felder).



G4 1200 mit Kleiderbügeln KB 1

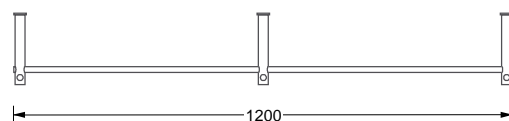
### Wandgarderoben G4 mit Kleiderstange Ø 12 mm, wandnah

Edelstahl massiv, Elemente aus einem Stück gedreht, handgeschliffen.



#### G4 600

Wandgarderobe aus zwei Garderobenhaken G4 SH 20-140 mit durchgehendem Stift und Kleiderstange Ø 12 mm (1 Feld).



#### G4 1200

Wandgarderobe aus drei Garderobenhaken G4 SH 20-140 mit durchgehendem Stift und Kleiderstange Ø 12 mm (1 Feld).



G2 K SH mit STA 12 P



G2 L SH mit STA 12 P und Kleiderbügel



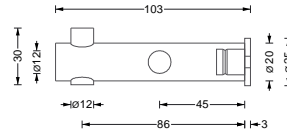
G4 SH mit STA 12 P



TS

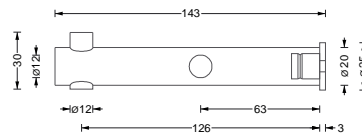
## Wandgarderoben G2 und G4 nach Maß mit individueller Stangenlänge

Edelstahl massiv, Elemente aus einem Stück gedreht, handgeschliffen.



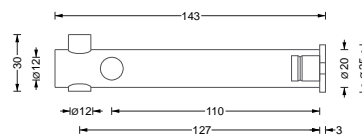
### G2 SH 20-100

Garderobenhalter mit durchgehendem Stift und Bohrung für Kleiderstange Ø 12 mm.



### G2 SH 20-140

Garderobenhalter mit durchgehendem Stift und Bohrung für Kleiderstange Ø 12 mm.



### G4 SH 20-140

Garderobenhalter mit durchgehendem Stift und Bohrung für Kleiderstange Ø 12 mm.

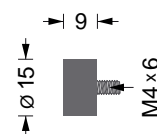


### STA 12 P

Kleiderstange Ø 12 mm auf Maß gefertigt. Abschlüsse plan gedreht

## Optionaler Türstopper

NBR Synthesekautschuk



### Türstopper TS

Optionaler Türstopper\* für Garderobenhaken.

\*Material: NBR Synthesekautschuk (Nitrile Butadiene Rubber).

Hohe Elastizität und Beständigkeit gegenüber Ölen und Fetten mit günstigem Alterungsverhalten und geringen Abrieb.



G3 600



G3 1200



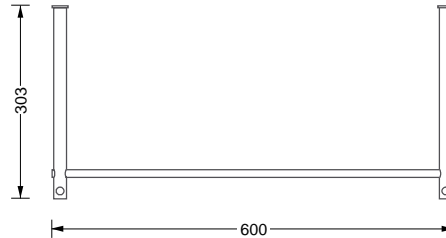
Detail



G3 SH 20-300

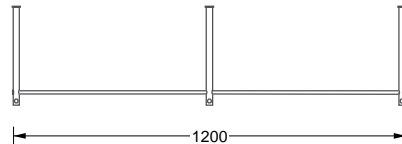
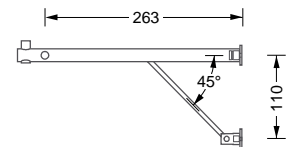
### Wandgarderoben G3 mit Kleiderstange Ø 12 mm

Edelstahl massiv, Elemente aus einem Stück gedreht, handgeschliffen.



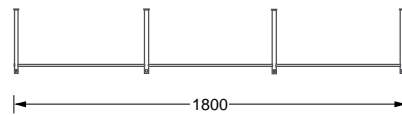
#### G3 600

Wandgarderobe mit zwei verstärkten Haltern G3 SH 20-270 mit durchgehendem Stift und Kleiderstange Ø 12 mm (1 Feld).



#### G3 1200

Wandgarderobe mit drei verstärkten Haltern G3 SH 20-270 mit durchgehendem Stift und Kleiderstange Ø 12 mm (2 Felder).

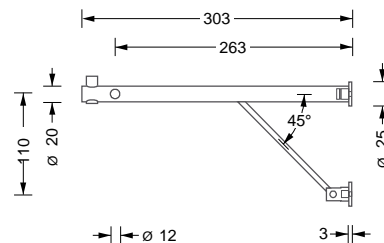


#### G3 1800

Wandgarderobe mit vier verstärkten Haltern G3 SH 20-270 mit durchgehendem Stift und Kleiderstange Ø 12 mm (3 Felder).

### Wandgarderoben G3 nach Maß mit individueller Stangenlänge

Edelstahl massiv, Elemente aus einem Stück gedreht, handgeschliffen.



#### G3 SH 20-300

Garderobehalter in verstärkter Ausführung mit durchgehendem Stift und Bohrung für Kleiderstange Ø 12 mm.



#### STA 12 P

Kleiderstange Ø 12 mm auf Maß gefertigt. Abschlüsse plan gedreht



G5 600



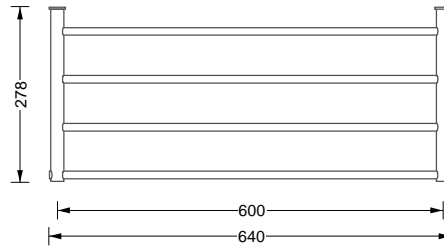
G5 1200



G5 SH 20-270

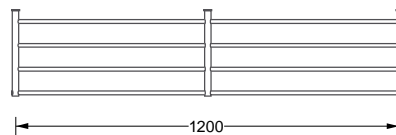
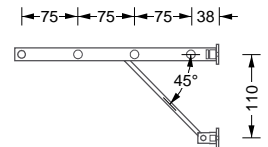
### Wandgarderoben G5 mit Kleiderstangen Ø 12 mm

Edelstahl massiv, Elemente aus einem Stück gedreht, handgeschliffen.



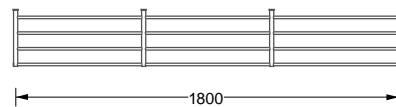
#### G5 600

Wandgarderobe mit zwei verstärkten Haltern G5 SH 20-270 und vier Kleiderstangen Ø 12 mm (1 Feld).



#### G5 1200

Wandgarderobe mit drei verstärkten Haltern G5 SH 20-270 und vier Kleiderstangen Ø 12 mm (2 Felder).

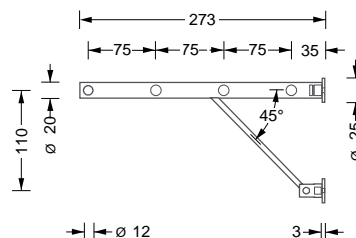


#### G5 1800

Wandgarderobe mit vier verstärkten Haltern G5 SH 20-270 und vier Kleiderstangen Ø 12 mm (3 Felder).

### Wandgarderoben G5 nach Maß mit individueller Stangenlänge

Edelstahl massiv, Elemente aus einem Stück gedreht, handgeschliffen.



#### G5 SH 20-270

Garderobenhalter in verstärkter Ausführung für vier Kleiderstangen Ø 12 mm. Äußere Bohrung durchgehend, hintere sind Sackbohrung.



#### STA 12 P

Kleiderstange Ø 12 mm auf Maß gefertigt. Abschlüsse plan gedreht



G8 600



G8 1200




HK 12 an Stange STA 12



G8 SH 20-270

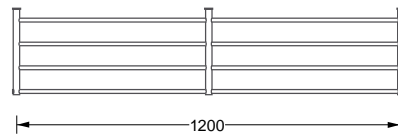
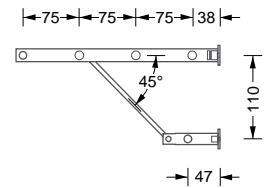
## Wandgarderoben G8 mit Kleiderstangen Ø 12 mm

Edelstahl massiv, Elemente aus einem Stück gedreht, handgeschliffen.



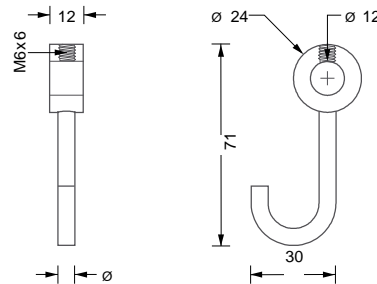
### G8 600

Wandgarderobe mit zwei verstärkten Haltern G8 SH 20-270 und fünf Kleiderstangen Ø 12 mm (1 Feld).



### G8 1200

Wandgarderobe mit drei verstärkten Haltern G8 SH 20-270 und fünf Kleiderstangen Ø 12 mm (2 Felder).

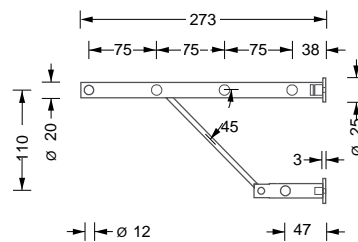


### HK 12

Haken zum Einfädeln und Feststellen an Stange Ø 12 mm.

## Wandgarderoben G8 nach Maß mit individueller Stangenlänge

Edelstahl massiv, Elemente aus einem Stück gedreht, handgeschliffen.



### G8 SH 20-270

Stangenhalter in verstärkter Ausführung für fünf Kleiderstangen Ø 12 mm. Äußere und untere Bohrung durchgehend, weitere sind Sackbohrung.



### STA 12 P

Handtuchstange Ø 12 mm auf Maß gefertigt. Abschlüsse plan gedreht und per Hand geschliffen.





G6 600



G6 1200



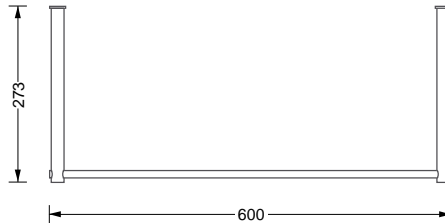
Detail



G6 SH 20-270

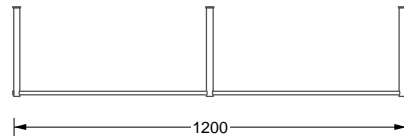
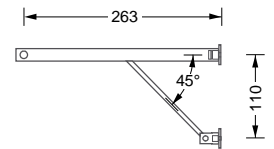
### Wandgarderoben G6 mit Kleiderstange Ø 12 mm

Edelstahl massiv, Elemente aus einem Stück gedreht, handgeschliffen.



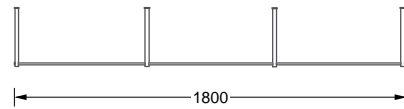
#### G6 600

Wandgarderobe mit zwei verstärkten Haltern G6 SH 20-270 und Kleiderstange Ø 12 mm (1 Feld).



#### G6 1200

Wandgarderobe mit drei verstärkten Haltern G6 SH 20-270 und Kleiderstange Ø 12 mm (2 Felder).

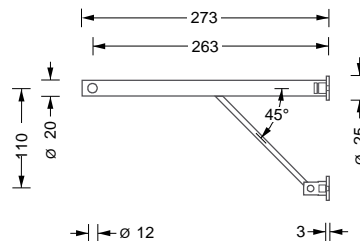


#### G6 1800

Wandgarderobe mit vier verstärkten Haltern G6 SH 20-270 und Kleiderstange Ø 12 mm (3 Felder).

### Wandgarderoben G6 nach Maß mit individueller Stangenlänge

Edelstahl massiv, Elemente aus einem Stück gedreht, handgeschliffen.



#### G6 SH 20-270

Garderobehalter in verstärkter Ausführung und Bohrung für Kleiderstange Ø 12 mm.



#### STA 12 P

Kleiderstange Ø 12 mm auf Maß gefertigt. Abschlüsse plan gedreht und per Hand geschliffen.



G7 1200



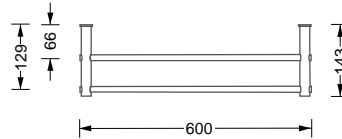
G7 1200



G7 SH 20-140 D

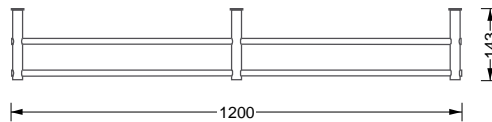
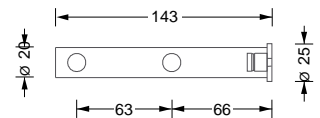
## Wandgarderoben G7 mit Kleiderstangen Ø 12 mm, wandnah

Edelstahl massiv, Elemente aus einem Stück gedreht, handgeschliffen.



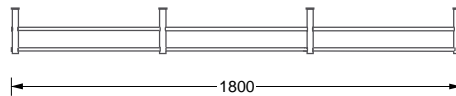
### G7 600

Wandgarderobe mit zwei Haltern G7 SH 20-140 D und zwei Kleiderstangen Ø 12 mm.



### G7 1200

Wandgarderobe mit drei Haltern G7 SH 20-140 D und zwei Kleiderstangen Ø 12 mm.

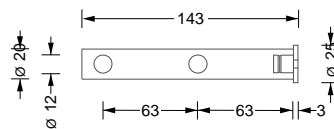


### G7 1800

Wandgarderobe mit vier Haltern G7 SH 20-140 D und zwei Kleiderstangen Ø 12 mm.

## Wandgarderoben G7 nach Maß mit individueller Stangenlänge

Edelstahl massiv, Elemente aus einem Stück gedreht, handgeschliffen.



### G7 SH 20-140 D

Garderobehalter mit zwei Bohrung für Kleiderstangen Ø 12 mm.



### STA 12 P

Kleiderstange Ø 12 mm auf Maß gefertigt. Abschlüsse plan gedreht und per Hand geschliffen.



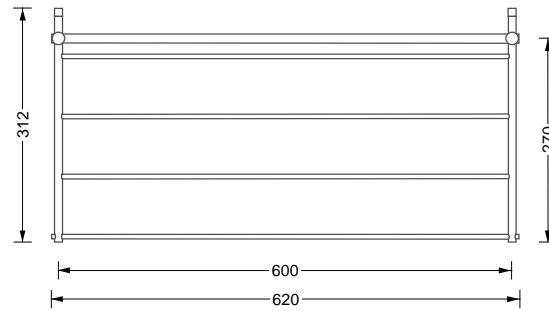
G1 600 mit Kleiderbügel KB 1



G1 1200

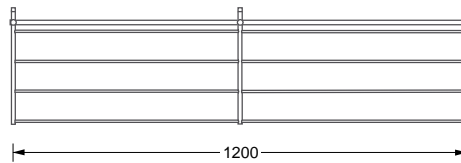
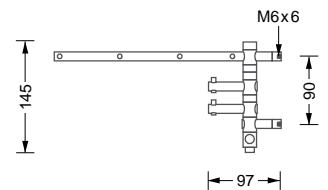
## Wandgarderoben mit Drehhaken, Kleiderstange und Hutablage

Edelstahl massiv, Elemente aus einem Stück gedreht, handgeschliffen.



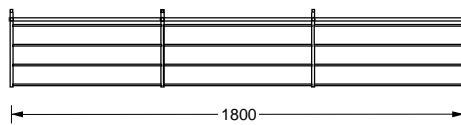
### G1 600

Wandgarderobe mit Hutablage, drehbaren Haken und Kleiderstange Ø 12 mm für Bügel und Haken HK 12 (1 Feld).



### G1 1200

Wandgarderobe mit Hutablage, drehbaren Haken und Kleiderstange Ø 12 mm für Bügel und Haken HK 12 (2 Felder).



### G1 1800

Wandgarderobe mit Hutablage, drehbaren Haken und Kleiderstange Ø 12 mm für Bügel und Haken HK 12 (3 Felder).

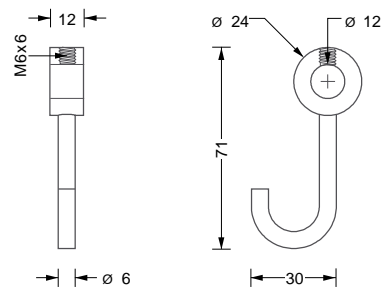
! Individuelle Maße auf Anfrage erhältlich.



HK 12 an Stange STA 12

## Haken, feststellbar. Für Wandgarderoben mit Kleiderstange Ø 12 mm

Edelstahl massiv, Elemente handgeschliffen.



### HK 12

Haken zum Einfädeln und Feststellen an Stange Ø 12 mm.



Kleiderbügel KB 1



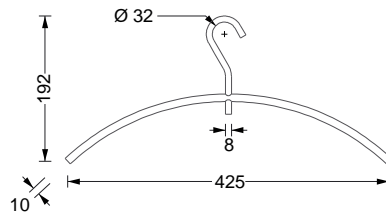
Kleider- und Hosenbügel KB 1 H



Detail verdeckter 360° Drehmechanismus

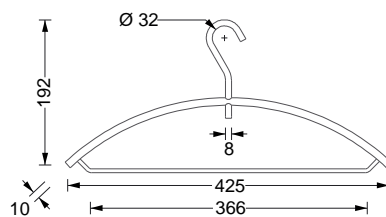
## Kleiderbügel · Hosenbügel

Edelstahl, Vollmaterial  $\varnothing$  10 mm, geschliffen. Mit raffiniert verdecktem 360° Drehmechanismus und formschönem Anschlussdetail ohne sichtbare Schraubverbindung.



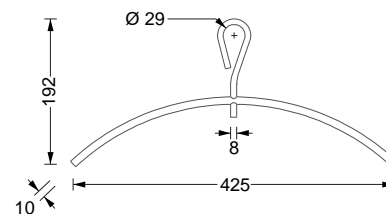
### KB 1

Kleiderbügel mit raffiniert verdecktem 360° Drehmechanismus, formschönem Anschlussdetail und ohne sichtbare Schraubverbindung.



### KB 1 H

Kleider- und Hosenbügel mit raffiniert verdecktem 360° Drehmechanismus, formschönem Anschlussdetail und ohne sichtbare Schraubverbindung.



### KB 1 G

Kleiderbügel, für den öffentlichen Bereich mit geschlossenem Auge (Diebstahlschutz).

Mit raffiniert verdecktem 360° Drehmechanismus, formschönem Anschlussdetail und ohne sichtbare Schraubverbindung.



## Wandhaken · Garderobenleisten

Wandhaken	38 - 43
Garderobenhaken, drehbar	44 - 46
Klapphaken	46
Garderobenleisten	47 - 49
Türgarderobe	49
Montageübersicht	50 - 51



H 12-50



H 18-50



H 18-80 mit Rosette R 25



H 18-62 D mit Rosette R 40

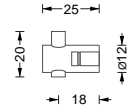
## Wandhaken mit durchgehendem Stift

Edelstahl massiv, Elemente aus einem Stück gedreht, handgeschliffen. Mit allen Rundrosetten kombinierbar. Montage rückseitig verschraubt, wie auch auf Glas, möglich.

### Mit $\varnothing$ 12 mm

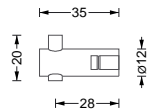
#### H 12-25

Wandhaken mit durchgehendem Stift. Mit verdeckter M4 Gewindehülse.



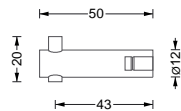
#### H 12-35

Wandhaken mit durchgehendem Stift. Mit verdeckter M4 Gewindehülse.



#### H 12-50

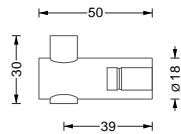
Wandhaken mit durchgehendem Stift. Mit verdeckter M4 Gewindehülse.



### Mit $\varnothing$ 18 mm

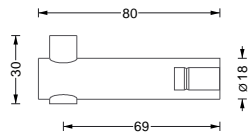
#### H 18-50

Wandhaken mit durchgehendem Stift. Mit verdeckter M6 Gewindehülse.



#### H 18-80

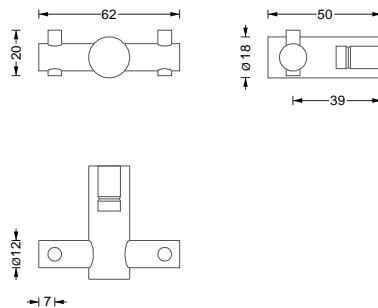
Wandhaken mit durchgehendem Stift. Mit verdeckter M6 Gewindehülse.



### Mit $\varnothing$ 18 mm

#### H 18-62 D

Wandhaken doppelt mit durchgehenden Stiften  
Montage z.B. auch hängend unter Schrankböden möglich.  
Dabei erfolgt die Verschraubung mittels M6 Senkkopfschraube von oben. UV-Verklebung unterseitig auf Glasboden mit Glasschraube ebenso möglich.



! Alle Wandhaken sind mit unseren Rosetten kombinierbar.

Die Wandhaken werden mit Montagmaterial für Wandverschraubung geliefert. Gewünschtes Montagmaterial für andere Befestigungsarten bitte bei Bestellung angeben.



H 20-100



H 20-100 TS und Kleiderbügel KB 1



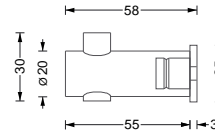
H 20-140



Detail Oberfläche handgeschliffen

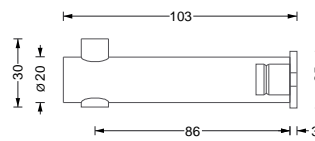
## Wandhaken mit durchgehendem Stift und Montagerosette

Edelstahl massiv, Elemente aus einem Stück gedreht, handgeschliffen. Mit allen weiteren Rosetten ebenfalls kombinierbar. Montage rückseitig verschraubt, wie auch auf Glas, möglich.



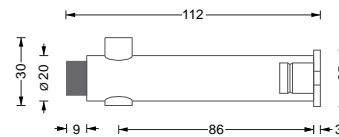
### H 20-55

Wandhaken mit durchgehendem Stift und teilverdeckter Montagerosette für 6 mm Senkkopfschraube (DIN 7997).



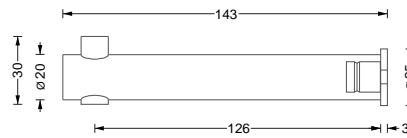
### H 20-100

Wandhaken mit durchgehendem Stift. Mit teilverdeckter Montagerosette für 6 mm Senkkopfschraube (DIN 7997).



### H 20-100 TS

Wandhaken mit durchgehendem Stift und Türstopper TS\*. Mit teilverdeckter Montagerosette für 6 mm Senkkopfschraube (DIN 7997).



### H 20-140

Wandhaken mit durchgehendem Stift. Mit teilverdeckter Montagerosette für 6 mm Senkkopfschraube (DIN 7997). Ausführung mit optionalem Türstopper TS\* möglich.

⚠ Alle Wandhaken werden mit Montagematerial für Wandverschraubung geliefert. Gewünschtes Montagematerial für andere Befestigungsarten bitte bei Bestellung angeben.





V 1-30



V 1-50



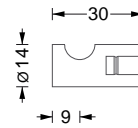
V 1-80



HG 16-32

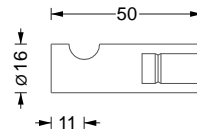
## Wandhaken mit konkaver Fräsung

Edelstahl massiv, aus einem Stück gedreht, handgeschliffen. Mit konkaver Fräsung. Mit allen Rosetten kombinierbar. Montage rückseitig verschraubt, wie auch auf Glas, möglich.



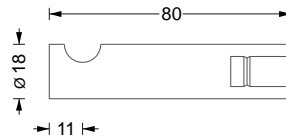
### V 1-30

Wandhaken mit konkaver Fräsung. Mit verdeckter M4 Gewindehülse.



### V 1-50

Wandhaken mit konkaver Fräsung. Mit verdeckter M6 Gewindehülse.



### V 1-80

Wandhaken mit konkaver Fräsung. Mit verdeckter M6 Gewindehülse.



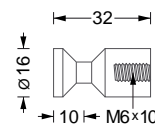
Alle Wandhaken sind mit unseren Rosetten kombinierbar.

Die Wandhaken werden mit Montagmaterial für Wandverschraubung geliefert.

Gewünschtes Montagmaterial für andere Befestigungsarten bitte bei Bestellung angeben.

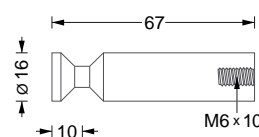
## Wandhaken mit konischer Nut

Edelstahl massiv, aus einem Stück gedreht, handgeschliffen. Mit konischer Nut. Mit allen Rosetten kombinierbar. Montage rückseitig verschraubt, wie auch auf Glas, möglich.



### HG 16-32

Haken mit konischer Nut. Ideal für Kleiderbügel KB 1.



### HG 16-67

Haken mit konischer Nut. Ideal für Kleiderbügel KB 1.



Der Haken HG 16-67 ist auch Bestandteil der Standgarderobe G STH 1 „Helix 10“.



H 12-34 RE



H 12-54 RS



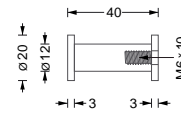
H 12-34 WE



H 12-54 WS

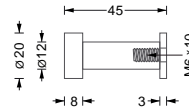
### Wandhaken stabförmig, mit flacher Rosette

Edelstahl massiv, Elemente aus einem Stück gedreht, handgeschliffen. Wandhaken, stabförmig. Mit flacher Basis. Montage rückseitig verschraubt wie auch auf Glas möglich.



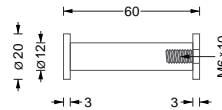
#### H 12-34 RS

Stabförmiger Wandhaken. Mit flacher Basis. Montage mit M6 Stockschraube.



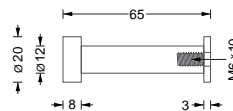
#### H 12-34 RE

Stabförmiger Wandhaken. Mit flacher Basis. Montage mit M6 Stockschraube.



#### H 12-54 RS

Stabförmiger Wandhaken. Mit flacher Basis. Montage mit M6 Stockschraube.

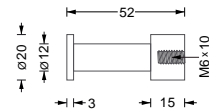


#### H 12-54 RE

Stabförmiger Wandhaken. Mit flacher Basis. Montage mit M6 Stockschraube.

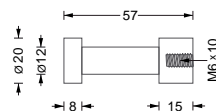
### Wandhaken stabförmig, mit Sockelbasis

Edelstahl massiv, Elemente aus einem Stück gedreht, handgeschliffen. Wandhaken, stabförmig. Mit Sockelbasis. Montage rückseitig verschraubt wie auch auf Glas möglich.



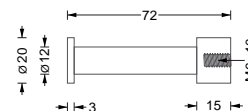
#### H 12-34 WS

Stabförmiger Wandhaken. Mit Sockelbasis. Montage mit M6 Stockschraube.



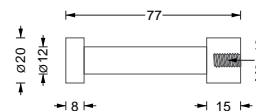
#### H 12-34 WE

Stabförmiger Wandhaken. Mit Sockelbasis. Montage mit M6 Stockschraube.



#### H 12-54 WS

Stabförmiger Wandhaken. Mit Sockelbasis. Montage mit M6 Stockschraube.



#### H 12-54 WE

Stabförmiger Wandhaken. Mit Sockelbasis. Montage mit M6 Stockschraube.



Alle Wandhaken werden mit Montagmaterial für Wandverschraubung geliefert. Gewünschtes Montagmaterial für andere Befestigungsarten bitte bei Bestellung angeben.



HG 8-30



HG 12-30



HG 15-30



HG 18-62 D

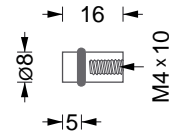
## Wandhaken mit O-Ring

Edelstahl massiv, aus einem Stück gedreht, handgeschliffen. Mit O-Ring\*. Mit allen Rosetten kombinierbar. Montage rückseitig verschraubt, wie auch auf Glas, möglich.

### Mit $\varnothing$ 8 mm

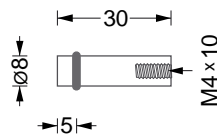
#### HG 8-16

Wandhaken mit O-Ring\*. Montage mit M4 Stockschraube.



#### HG 8-30

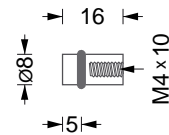
Wandhaken mit O-Ring\*. Montage mit M4 Stockschraube.



### Mit $\varnothing$ 12 mm

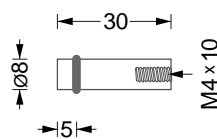
#### HG 12-30

Wandhaken mit O-Ring\*. Montage mit M4 Stockschraube.



#### HG 12-40

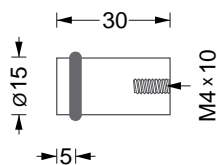
Wandhaken mit O-Ring\*. Montage mit M4 Stockschraube.



### Mit $\varnothing$ 15 mm

#### HG 15-30

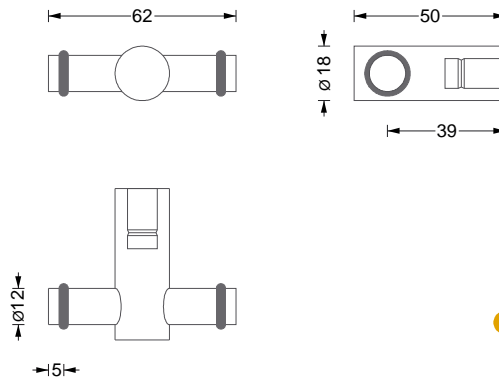
Wandhaken mit O-Ring\*. Montage mit M4 Stockschraube.



### Mit $\varnothing$ 18 mm

#### HG 18-62 D

Wandhaken doppelt mit zwei O-Ringen\*. Montage z.B. auch hängend unter Schrankböden möglich. Dabei erfolgt die Verschraubung mittels M6 Senkkopfschraube von oben. UV-Verklebung unterseitig auf Glasboden mit Glasschraube ebenso möglich.



Alle Wandhaken sind mit unseren Rosetten kombinierbar.

Die Wandhaken werden mit Montagematerial für Wandverschraubung geliefert. Gewünschtes Montagematerial für andere Befestigungsarten bitte bei Bestellung angeben.

\* Material: Viton®. Hohe chemische und thermische Beständigkeit. Hergestellt aus Fluor und Kautschuk. ISO-Kurzbezeichnung: FKM, DIN-Kurzbezeichnung: FPM.



HG 24-25 HS



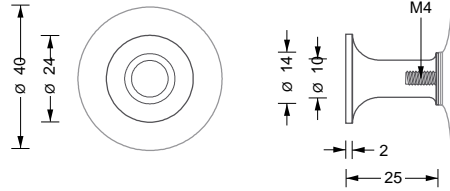
HG 24-25 HS



HG 24-25 HS verschraubt

## „Grow“ - Wandhaken mit Saugnapf und zur Festverschraubung

Edelstahl massiv, aus einem Stück gedreht, handgeschliffen.



### HG 24-25 HS

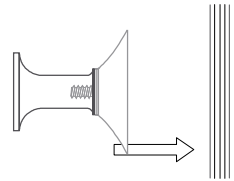
Formschöner, flexibel einsetzbarer Wandhaken aus massivem Edelstahl. Mit Saugnapf\*; ohne Bohren auf glatten Flächen frei positionierbar - nicht nur für die barrierefreie Einrichtung. Hergestellt und feingedreht aus einem Stück massivem Edelstahl.

Der Saugnapf ist aus hochwertigem PVC für hohe Haftung, Licht-, und Alterungsbeständigkeit. Farbe: klar, transparent.

### Montagemöglichkeiten

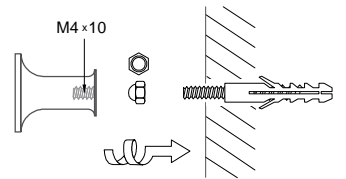
#### Glatte Oberflächen - Haftung

„Grow“ wird frei positioniert.



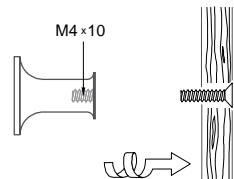
#### Wand - Verschraubung

„Grow“ wird auf Gewindeende M4 aufgedreht.



#### Panel - Rückseitige Verschraubung

„Grow“ wird auf Gewindeende M4 aufgedreht.





GH 2



GH 3



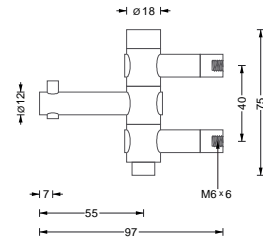
GH 4



Detail Garderobenhaken

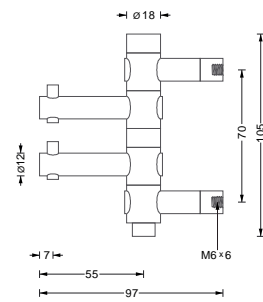
## Garderobenhaken - Kleiderhaken drehbar

Edelstahl massiv, aus einem Stück gedreht, handgeschliffen. Eine intelligente Konstruktion von drehbaren Haken, die auf eine Achse gesteckt sind. Sie lassen sich beliebig kombinieren. Auch die Hängegarderobe „Take 5“ und die Standgarderobe „Take 1“ stammt aus diesem Baukasten.



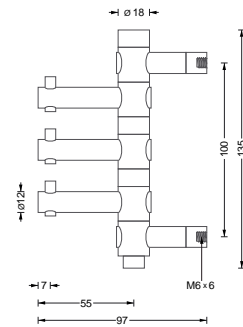
GH 1

Garderobenhaken mit einem drehbaren Kleiderhaken.



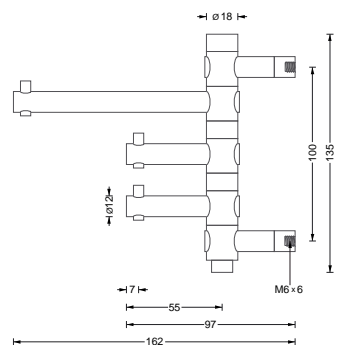
GH 2

Garderobenhaken mit zwei drehbaren Kleiderhaken.



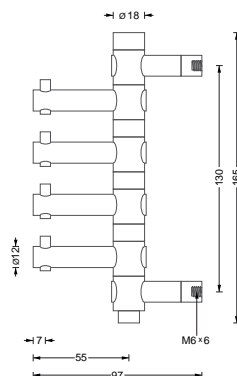
GH 3

Garderobenhaken mit drei drehbaren Kleiderhaken.



GH 3-2

Garderobenhaken mit zwei drehbaren Kleiderhaken und einem Huthaken.



GH 4

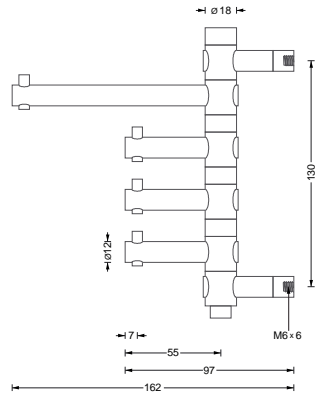
Garderobenhaken mit vier drehbaren Kleiderhaken.



GH 4-2

### Garderobenhaken · Kleiderhaken drehbar

Edelstahl massiv, aus einem Stück gedreht, handgeschliffen. Eine intelligente Konstruktion von drehbaren Haken, die auf eine Achse gesteckt sind. Sie lassen sich beliebig kombinieren. Auch die Hängegarderobe „Take 5“ und die Standgarderobe „Take 1“ stammt aus diesem Baukasten.



#### GH 4-2

Garderobenhaken mit drei drehbaren Kleiderhaken und einem Huthaken.

! Alle Wandhaken sind mit unseren Rosetten kombinierbar.

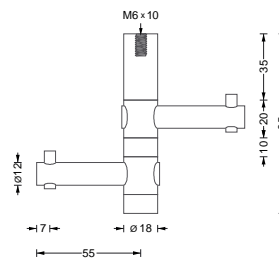
Die Wandhaken werden mit Montagematerial für Wandverschraubung geliefert. Gewünschtes Montagematerial für andere Befestigungsarten bitte bei Bestellung angeben.



GH 3 H mit Glasschraube UV-verklebt

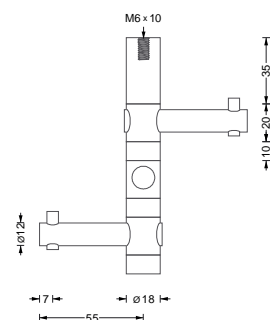
### Garderobenhaken · Kleiderhaken drehbar, hängend

Edelstahl massiv, aus einem Stück gedreht, handgeschliffen. Eine intelligente Konstruktion von drehbaren Haken, die auf eine Achse gesteckt sind. Sie lassen sich beliebig kombinieren. Auch die Hängegarderobe „Take 5“ und die Standgarderobe „Take 1“ stammt aus diesem Baukasten.



#### GH 2 H

Garderobenhaken hängend mit zwei drehbaren Kleiderhaken. Für Regal- und Schrankböden. Verschraubung von oben. Anbringung mittels UV-Verklebung an Glasböden mit Glasschraube möglich.



#### GH 3 H

Garderobenhaken hängend mit drei drehbaren Kleiderhaken. Für Regal- und Schrankböden. Verschraubung von oben. Montage ebenso möglich mit UV-Verklebung an Glasböden.

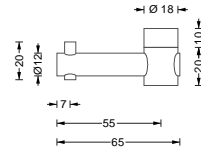
! Alle hängende Garderobenhaken sind mit unseren Rosetten kombinierbar.



GH E 65

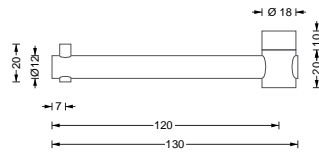
### Erweiterungshaken drehbar

Edelstahl massiv, aus einem Stück gedreht, handgeschliffen. Optionale Erweiterungshaken für die GH-Garderobenhaken. Inklusive Distanzstück.



#### GH E 65

Erweiterungshaken inklusive einem Distanzstück.



#### GH E 130

Erweiterungshuthaken inklusive einem Distanzstück.



KH ein- und ausgeklappt

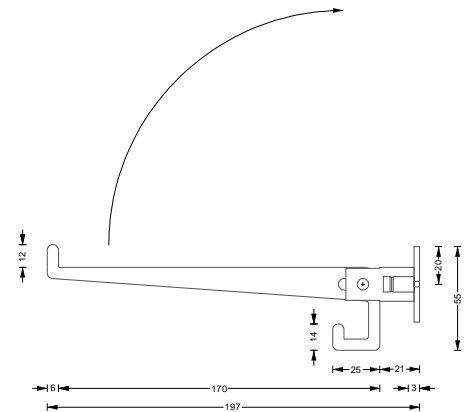
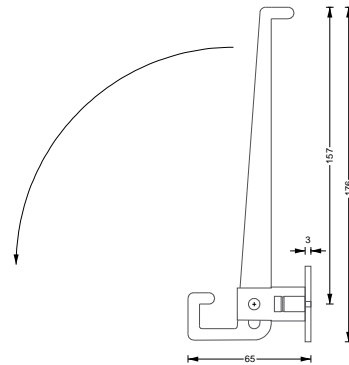
### Klapphaken

Edelstahl massiv. Hakenelement gelasert, gebürstet und handgeschliffen. Montage rückseitig verschraubt ebenso möglich.

#### KH

Klapphaken inklusive Rosette. Nutzbar als Mantelhaken und als Kleiderbügelhaken.

Montage durch verdeckte Gewindehülse mit M6 Stockschraube.





HL 3



HL 5



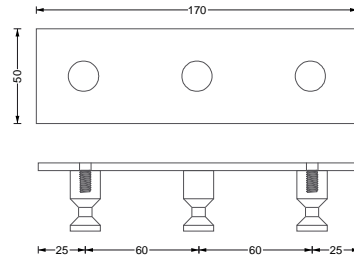
HL S 3



HL S 5

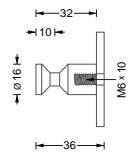
### Garderobenleisten · Hakenleisten mit Schild

Edelstahl massiv, Haken aus einem Stück gedreht, handgeschliffen. Montage rückseitig verschraubt ebenso möglich.



#### HL 3

Garderobenleiste mit drei Kleiderhaken HG 16-32 mit konischer Nut. Gesamtbreite 170 mm.



#### HL 4

Garderobenleiste mit vier Kleiderhaken HG 16-32 mit konischer Nut. Gesamtbreite 230 mm.

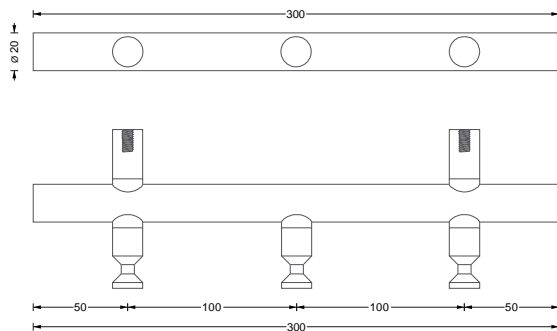
#### HL 5

Garderobenleiste mit fünf Kleiderhaken HG 16-32 mit konischer Nut. Gesamtbreite 290 mm.

! Individuelle Maße erhältlich.

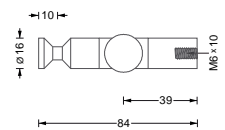
### Garderobenleisten · Hakenleisten mit Rundstab

Edelstahl massiv, Haken aus einem Stück gedreht, handgeschliffen. Montage rückseitig verschraubt ebenso möglich.



#### HL S 3

Garderobenleiste mit drei Kleiderhaken HG 16-32 mit konischer Nut. Gesamtbreite 300 mm.



#### HL S 4

Garderobenleiste mit vier Kleiderhaken HG 16-32 mit konischer Nut. Gesamtbreite 400 mm.

#### HL S 5

Garderobenleiste mit fünf Kleiderhaken HG 16-32 mit konischer Nut. Gesamtbreite 500 mm.

! Individuelle Maße erhältlich.

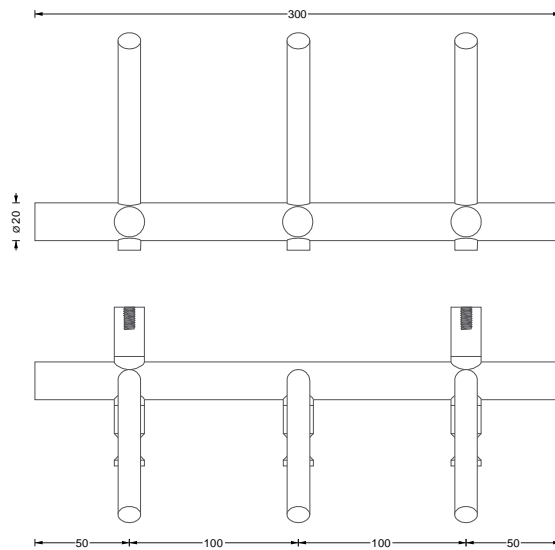




HL S 3 H

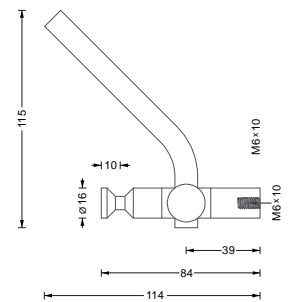
### Garderobenleisten · Hakenleisten mit Rundstab und Huthaken

Edelstahl massiv, Haken aus einem Stück gedreht, handgeschliffen. Montage rückseitig verschraubt ebenso möglich.



#### HL S 3 H

Garderobenleiste mit drei Kleiderhaken HG 16-32 mit konischer Nut und zusätzlichen drei Huthaken. Gesamtbreite 300 mm.



50

#### HL S 4 H

Garderobenleiste mit vier Kleiderhaken HG 16-32 mit konischer Nut und zusätzlichen vier Huthaken. Gesamtbreite 400 mm.

#### HL S 5 H

Garderobenleiste mit fünf Kleiderhaken HG 16-32 mit konischer Nut und zusätzlichen fünf Huthaken. Gesamtbreite 500 mm.

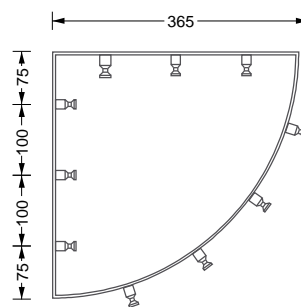
! Individuelle Maße erhältlich.



G HL 4 E

### Eckgarderobenleisten · Hakenleisten für Raumecke

Edelstahl massiv, Haken aus einem Stück gedreht, handgeschliffen. Montage rückseitig verschraubt ebenso möglich.



#### G HL 4 E

Hakenleiste für Raumecke mit zehn Kleiderhaken HG 16-32 mit konischer Nut. Formal passend zu unseren Hakenleisten mit Schild HL.

! Individuelle Maße auf Anfrage erhältlich.

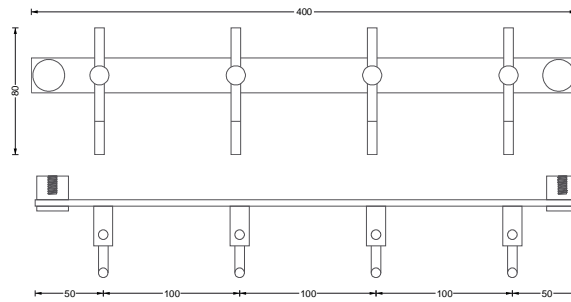




HL X 4

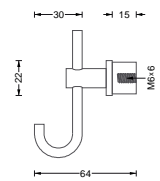
### Garderobenleisten · Hakenleisten mit gebogenen Kleiderhaken

Edelstahl massiv, Haken aus einem Stück gedreht, handgeschliffen. Montage rückseitig verschraubt ebenso möglich.



#### HL X 4

Garderobenleiste mit vier gebogenen Kleiderhaken. Gesamtbreite 400 mm.



#### HL X 5

Garderobenleiste mit fünf gebogenen Kleiderhaken. Gesamtbreite 500 mm.

#### HL X 6

Garderobenleiste mit sechs gebogenen Kleiderhaken. Gesamtbreite 600 mm.

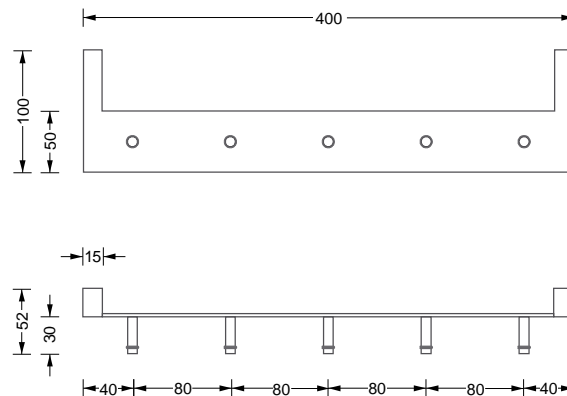
! Individuelle Maße erhältlich.



TG 5

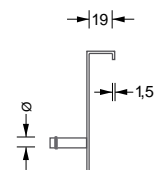
### Türgarderobe · Garderobenleiste zum Einhängen

Edelstahl massiv, gebürstet. Gelasert und gekantet. Kleiderhaken aus einem Stück gedreht. Türgarderobe mit fünf Kleiderhaken mit O-Ring zum Einhängen an Türfalzen.



#### TG 5

Garderobenleiste mit fünf Kleiderhaken mit O-Ring\*. Inklusive beigelegten Türblattschonern aus Zellkautschuk\*\*.



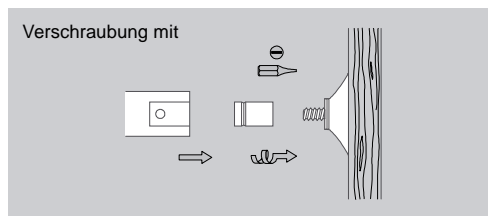
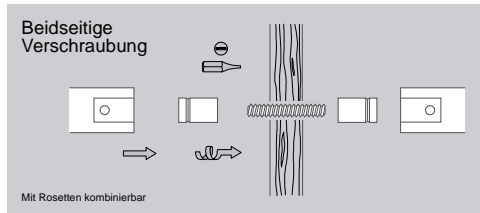
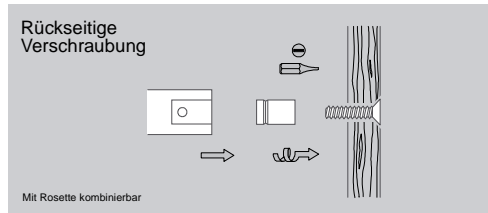
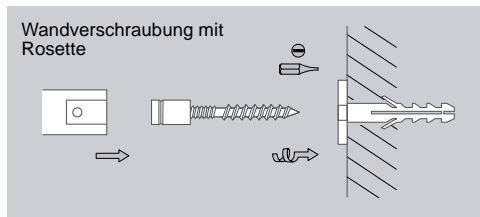
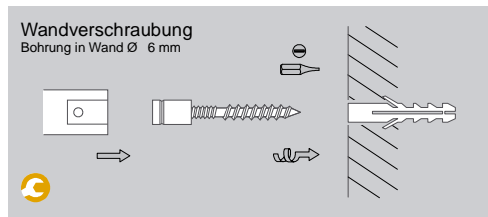
\* Material: Vitor®. Hohe chemische und thermische Beständigkeit. Hergestellt aus Fluor und Kautschuk. ISO-Kurzbezeichnung: FKM, DIN-Kurzbezeichnung: FPM.

\*\* Material: NBR Synthesekautschuk (Nitrile Butadiene Rubber). Hohe Elastizität und Beständigkeit gegenüber Ölen und Fetten mit günstigem Alterungsverhalten und geringen Abrieb.

## Montageübersicht

Standardbefestigung Wandverschraubung und alternative Montagemöglichkeiten

### Wandhaken mit M4 Gewindehülse



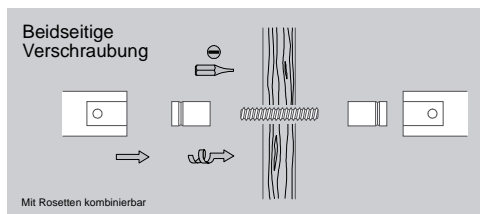
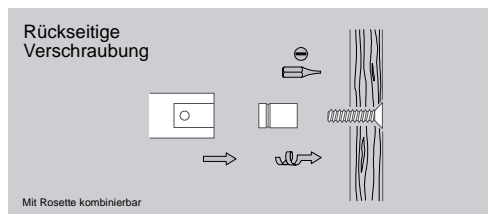
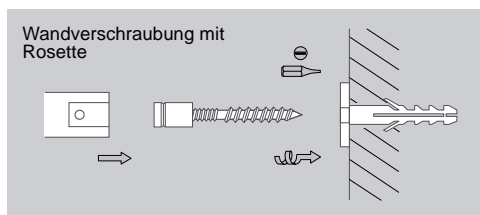
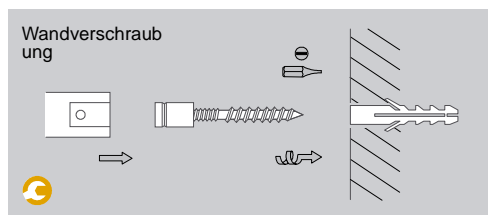
**Wandhaken**  
mit durchgehendem Stift  
H 12-25, H 12-35, H 12-50

mit konkaver Fräsung  
V 1-30

Standard Montagematerial. Im Lieferumfang enthalten. Alternatives Befestigungsmaterial auf Anfrage.

Bei Rück- und beidseitiger Verschraubung empfehlen wir die Sicherung der Schraubverbindung mit Loctite bzw. Klebstoff.

### Wandhaken mit M6 Gewindehülse



**Wandhaken**  
mit durchgehendem Stift  
H 18-50, H 18-80, H 18-62 D

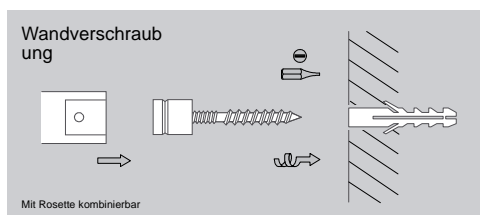
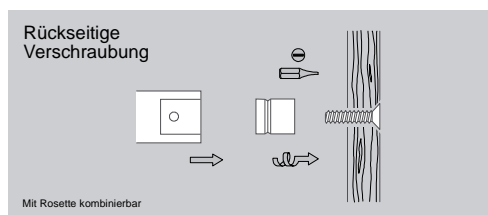
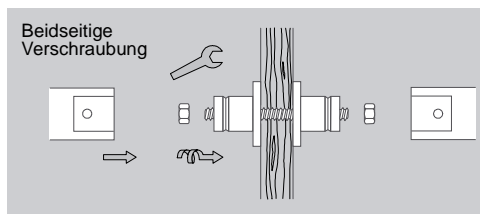
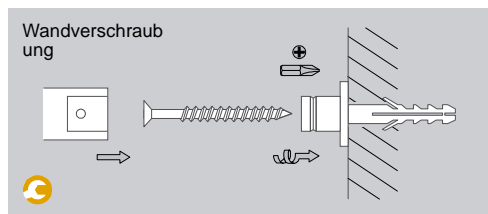
mit konkaver Fräsung  
V 1-50, V 1-80

mit O-Ring  
HG 18-62 D

Klapphaken  
KH

Standard Montagematerial. Im Lieferumfang enthalten. Alternatives Befestigungsmaterial auf Anfrage erhältlich.

### Wandhaken mit Montagerosette



**Wandhaken**  
mit durchgehendem Stift und Montagerosette  
H 20-55, H 20-100, H 20-100 TS, H 20-140

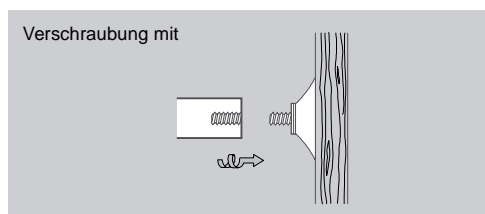
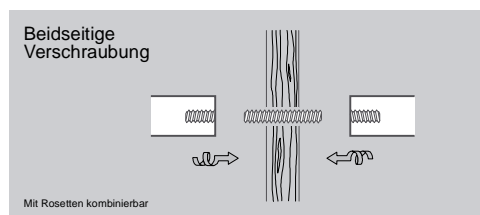
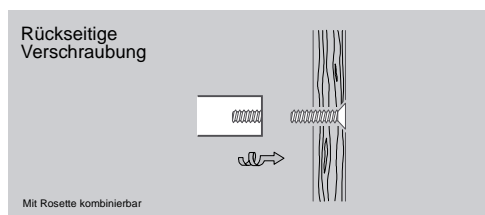
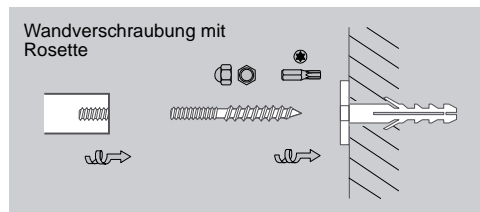
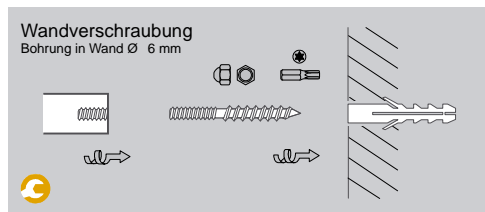
Standard Montagematerial. Im Lieferumfang enthalten. Alternatives Befestigungsmaterial auf Antrag.

Bei Rück- und beidseitiger Verschraubung empfehlen wir die Sicherung der Schraubverbindung mit Loctite bzw. Klebstoff.

## Montageübersicht

Standardbefestigung Wandverschraubung und alternative Montagemöglichkeiten

### Wandhaken mit M4 Innengewinde



### Wandhaken mit O-Ring

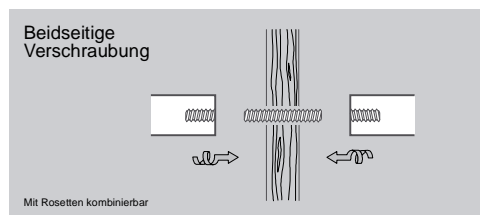
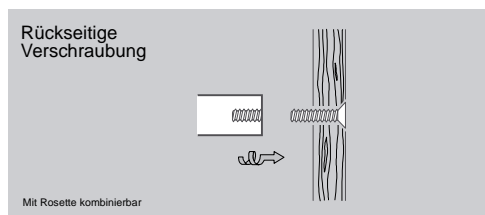
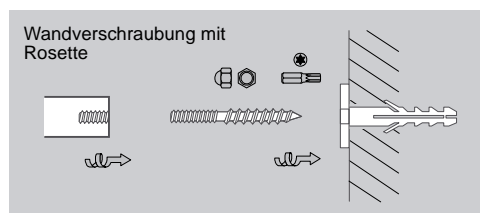
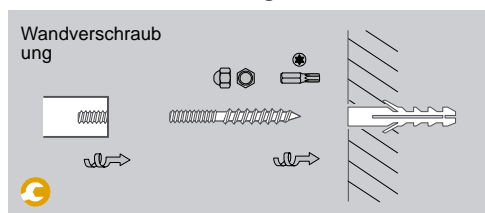
HG 8-16, HG 8-30, HG 12-30, HG 12-40, HG 15-30

„Grow“  
HG 24-25

Standard Montagematerial. Im Lieferumfang enthalten. Alternatives Befestigungsmaterial auf Anfrage erhältlich.

Bei Rück- und beidseitiger Verschraubung empfehlen wir die Sicherung der Schraubverbindung mit Loctite bzw. Klebstoff.

### Wandhaken mit M6 Innengewinde



### Wandhaken mit O-Ring

HG 16-32, HG 16-67

stabförmig, mit flacher Rosette  
H 12-34 RS/RE, H 12-54 RS/RE

stabförmig, mit Sockelbasis  
H 12-34 RS/RE, H 12-54 RS/RE

Garderobenhaken  
GH 1, GH 2, GH 3, GH 3-2, GH 4, GH 4-2

Standard Montagematerial. Im Lieferumfang enthalten. Alternatives Befestigungsmaterial auf Anfrage erhältlich.

Bei Rück- und beidseitiger Verschraubung empfehlen wir die Sicherung der Schraubverbindung mit Loctite bzw. Klebstoff.



## Bad Accessoires · Sanitär Einrichtungen


Handtuchbarren	54
Handtuchleiter · Handtuchständer	55
Handtuchstangen	56 - 61
Handtuchregale	62 - 64
Handtuchspender	65
Handtuchhalter	66 - 67
Türgarderobe	68
Haken „GROW“ für Duschkabinen	69
Handtuchhalter für Duschkabinen	70 - 71
Duschvorhangstangen	72 - 83
Bad Accessoires	84 - 86



HTB 2

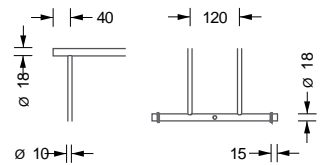
## Handtuchbarren

Edelstahl massiv, Elemente aus einem Stück gedreht, handgeschliffen. Mit O-Ringen\* für sicheren Stand.




### HTB 2

Handtuchbarren mit zwei Querstangen  $\varnothing$  18 mm. Verdeckte Verschraubung. Sichere Stand durch O-Ringe\*.

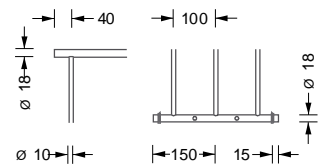


HTB 3



### HTB 3

Handtuchbarren mit drei Querstangen  $\varnothing$  18 mm. Verdeckte Verschraubung. Sichere Stand durch O-Ringe\*.



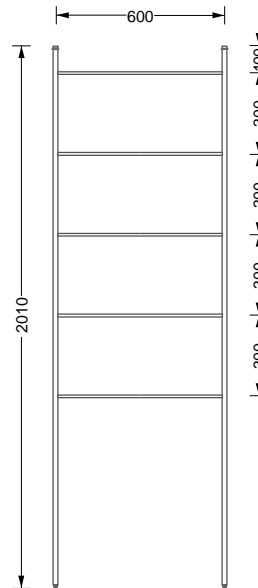
\*Material: NBR Synthesekautschuk (Nitrile Butadiene Rubber).  
Hohe Elastizität und Beständigkeit gegenüber Ölen und Fetten mit günstigem Alterungsverhalten und geringen Abrieb.



HTL 18-600

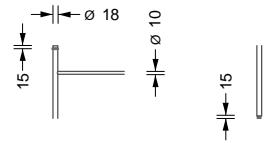
### Handtuchleiter

Edelstahl massiv, Elemente aus einem Stück gedreht, handgeschliffen. Mit O-Ringen\*\* als Anlehnepuffer und Standfüßen aus NBR Synthesekautschuk\*



#### HTL 18-600

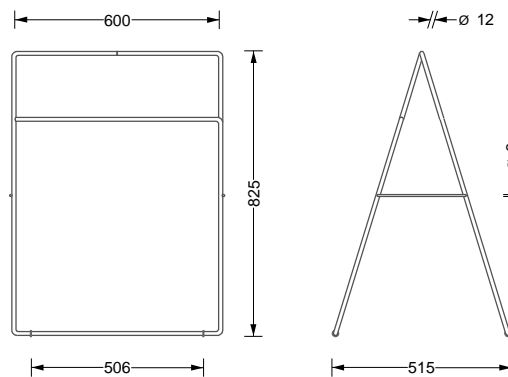
Handtuchleiter mit fünf Querstangen  $\varnothing$  10 mm. Mit Standfüßen\* und Anlehnepuffer\*\* an senkrechten Holmen in  $\varnothing$  18 mm.



HTST 1 mit Glasablage HTST 1 Glas

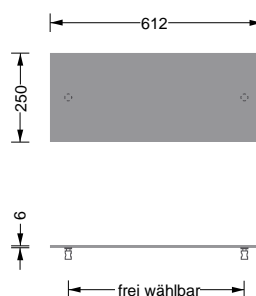
### Handtuchständer

Edelstahl massiv, handgefertigt und handgeschliffen. Mit O-Ringen\*\* für sicheren Stand.



#### HTST 1

Handtuchständer aus  $\varnothing$  12 mm Material mit drei Querstangen für Handtücher. Handgefertigt. Sicherer Stand durch O-Ringe.\*\*



#### HTST 1 Glas

Glasablage aus 6 mm ESG (Einscheibensicherheitsglas), satiniert und mit polierten Kanten. UV-Verklebt mit zwei Glasschrauben zur Befestigung an  $\varnothing$  12 mm Stange.

\* Material: NBR Synthesekautschuk (Nitrile Butadiene Rubber). Hohe Elastizität und Beständigkeit gegenüber Ölen und Fetten mit günstigem Alterungsverhalten und geringem Abrieb.

\*\* Material: Viton®. Hohe chemische und thermische Beständigkeit. Hergestellt aus Fluor und Kautschuk. ISO-Kurzbezeichnung: FKM, DIN-Kurzbezeichnung: FPM.

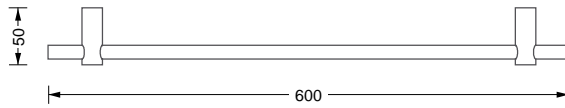




HS 18-50 Set

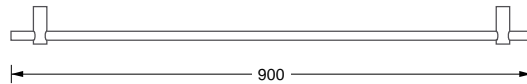
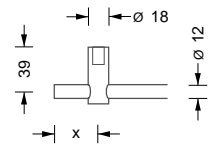
### Handtuchstangen Sets mit Haltern Ø 18 mm und Stangen Ø 12 mm

Edelstahl massiv, Elemente aus einem Stück gedreht, handgeschliffen.



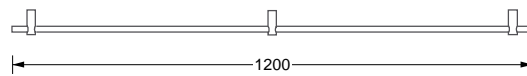
#### HS 18-50 600

Handtuchstangen Set mit zwei Haltern und Stange Ø 12 mm. Halter frei einrückbar (x).



#### HS 18-50 900

Handtuchstangen Set mit zwei Haltern und Stange Ø 12 mm. Halter frei einrückbar (x).



#### HS 18-50 1200

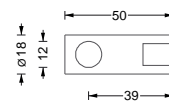
Handtuchstangen Set mit drei Haltern und Stange Ø 12 mm. Halter frei einrückbar (x).



SH 18-50

### Handtuchstangen Set HS 18-50 nach Maß

Edelstahl massiv, Elemente aus einem Stück gedreht, handgeschliffen.



#### SH 18-50

Stangenhalter für Stange Ø 12



#### STA 12 P

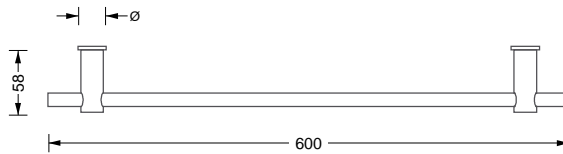
Handtuchstange Ø 12 mm auf Maß gefertigt. Abschlüsse plan gedreht und per Hand geschliffen.



HS 20-55 Set

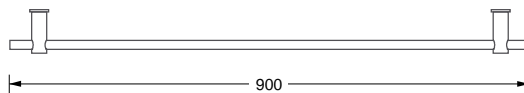
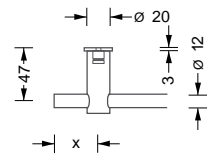
### Handtuchstangen Sets mit Haltern Ø 20 mm und Stangen Ø 12 mm

Edelstahl massiv, Elemente aus einem Stück gedreht, handgeschliffen.



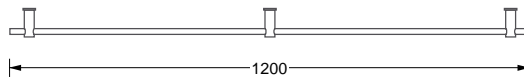
#### HS 20-55 600

Handtuchstangen Set mit zwei Haltern und Stange Ø 12 mm. Halter frei einrückbar (x).



#### HS 20-55 900

Handtuchstangen Set mit zwei Haltern und Stange Ø 12 mm. Halter frei einrückbar (x).



#### HS 20-55 1200

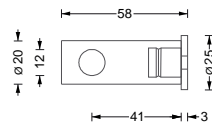
Handtuchstangen Set mit drei Haltern und Stange Ø 12 mm. Halter frei einrückbar (x).



SH 20-55

### Handtuchstangen Set HS 20-55 nach Maß

Edelstahl massiv, Elemente aus einem Stück gedreht, handgeschliffen.



#### SH 20-55

Stangenhalter für Stange Ø 12



#### STA 12 P

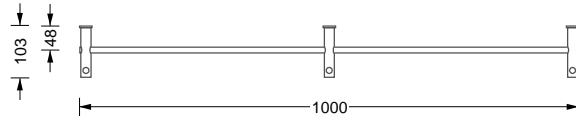
Handtuchstange Ø 12 mm auf Maß gefertigt. Abschlüsse plan gedreht und per Hand geschliffen.



G2 K 1000 mit Kleiderbügel KB 1

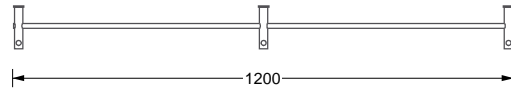
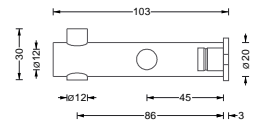
## Handtuchstangen Sets mit Hakenhaltern Ø 20 mm und Stangen Ø 12 mm

Edelstahl massiv, Elemente aus einem Stück gedreht, handgeschliffen.



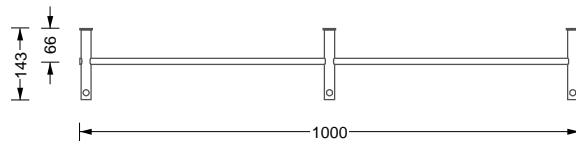
### G2 K 1000

Handtuchstangen Set mit drei Hakenhalter G2 K SH und Stange Ø 12 mm.



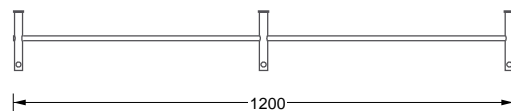
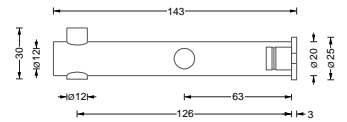
### G2 K 1200

Handtuchstangen Set mit drei Hakenhalter G2 K SH und Stange Ø 12 mm.



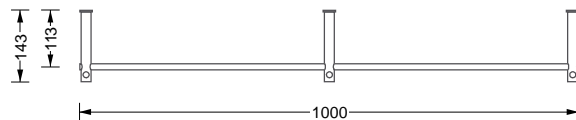
### G2 L 1000

Handtuchstangen Set mit drei Hakenhalter G2 L SH und Stange Ø 12 mm.



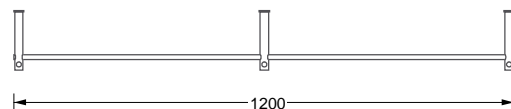
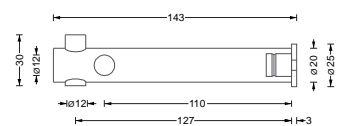
### G2 L 1200

Handtuchstangen Set mit drei Hakenhalter G2 L SH und Stange Ø 12 mm.



### G4 1000

Handtuchstangen Set mit drei Hakenhalter G4 SH und Stange Ø 12 mm.



### G4 1200

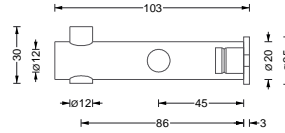
Handtuchstangen Set mit drei Hakenhalter G4 SH und Stange Ø 12 mm.



G2 K SH mit STA 12 P

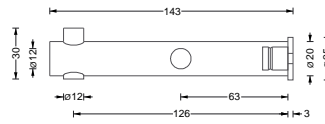
## Handtuchstangen Set G2 und G4 nach Maß

Edelstahl massiv, Elemente aus einem Stück gedreht, handgeschliffen.



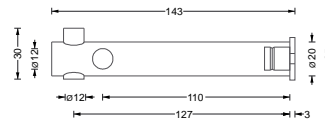
### G2 SH 20-100

Hakenhalter für Handtuchstange  
Ø 12 mm.



### G2 SH 20-100

Hakenhalter für Handtuchstange  
Ø 12 mm.



### G4 SH 20-140

Hakenhalter für Handtuchstange  
Ø 12 mm.



### STA 12 P

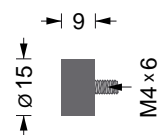
Handtuchstange Ø 12 mm auf Maß gefertigt. Abschlüsse plan gedreht und per Hand geschliffen.



TS

## Optionaler Türstopper

NBR Synthesekautschuk



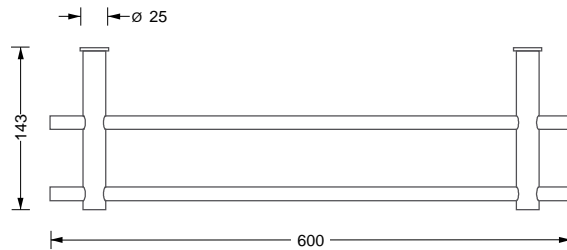
### Türstopper TS

Optionaler Türstopper\* für Hakenhalter.

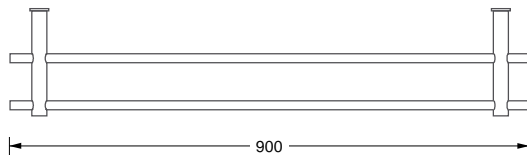
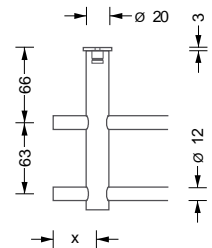


HS 20-140 D Set

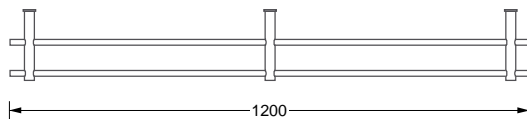
**Doppelhandtuchstangen Sets mit Haltern Ø 20 mm und Stangen Ø 12 mm**  
Edelstahl massiv, Elemente aus einem Stück gedreht, handgeschliffen.



**HS 20-140 D 600**  
Doppelhandtuchstangen Set mit zwei Haltern und zwei Stangen Ø 12 mm. Halter frei einrückbar



**HS 20-140 D 900**  
Doppelhandtuchstangen Set mit zwei Haltern und zwei Stangen Ø 12 mm. Halter frei einrückbar



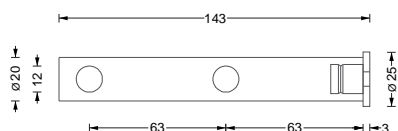
**HS 20-140 D 1200**  
Doppelhandtuchstangen Set mit drei Haltern und zwei Stangen Ø 12 mm. Halter frei einrückbar



SH 20-140 D

**Handtuchstangen Set HS 20-140 D nach Maß**

Edelstahl massiv, Elemente aus einem Stück gedreht, handgeschliffen.



**SH 20-140 D**  
Doppelstangenhalter für Stangen Ø 12 mm.



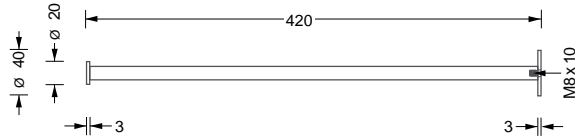
**STA 12 P**  
Handtuchstange Ø 12 mm auf Maß gefertigt. Abschlüsse plan gedreht und per Hand geschliffen.



HS 12-420 RS

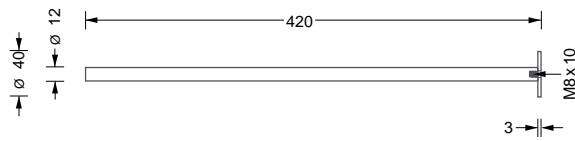
## Handtuchstange

Edelstahl massiv, Elemente aus einem Stück gedreht, handgeschliffen.



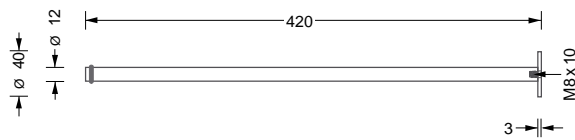
### HS 12-420 RS

Handtuchstange Ø 12 mm mit Rosette Ø 40 mm und Abschluß.



### HS 12-420 R

Handtuchstange Ø 12 mm mit Rosette Ø 40 mm.



### HS 12-420 RO

Handtuchstange Ø 12 mm mit Rosette Ø 40 mm und O-Ring\*.

! Individuelle Maße erhältlich.

\*Material: NBR Synthekautschuk (Nitrile Butadiene Rubber).  
Hohe Elastizität und Beständigkeit gegenüber Ölen und Fetten mit günstigem Alterungsverhalten und geringen Abrieb.



G5 600



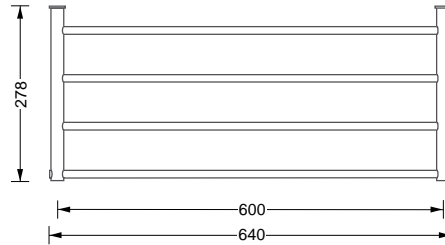
G5 600 genutzt als Handtuchstange



G5 SH 20-270

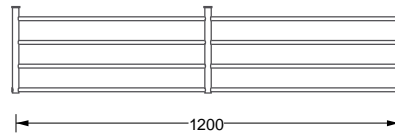
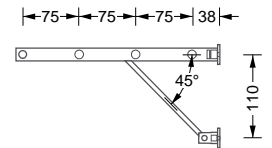
## Handtuchregal · Handtuchablage

Edelstahl massiv, Elemente aus einem Stück gedreht, handgeschliffen.



### G5 600

Handtuchregal mit zwei verstärkten Haltern G5 SH 20-270 und vier Querstangen Ø 12 mm (1 Feld).

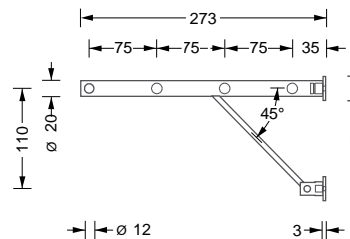


### G5 1200

Handtuchregal mit drei verstärkten Haltern G5 SH 20-270 und vier Querstangen Ø 12 mm (2 Felder).

## Handtuchregal · Handtuchablage G5 nach Maß

Edelstahl massiv, Elemente aus einem Stück gedreht, handgeschliffen.



### G5 SH 20-270

Stangenhalter in verstärkter Ausführung für vier Querstangen Ø 12 mm. Äußere Bohrung durchgehend, hintere sind Sackbohrung.



### STA 12 P

Handtuchstange Ø 12 mm auf Maß gefertigt. Abschlüsse plan gedreht und per Hand geschliffen.



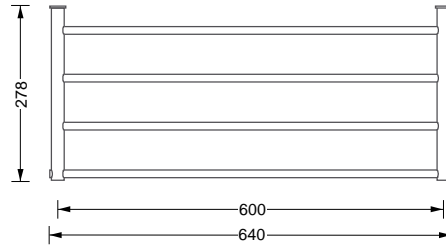
G8 600



G8 600

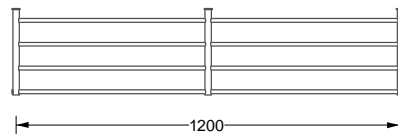
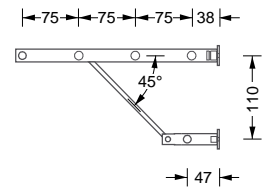
## Handtuchregal · Handtuchablage

Edelstahl massiv, Elemente aus einem Stück gedreht, handgeschliffen.



### G8 600

Handtuchregal mit zwei verstärkten Haltern G8 SH 20-270 und vier Quer- und einer Handtuchstange  $\varnothing$  12 mm (1 Feld).



### G8 1200

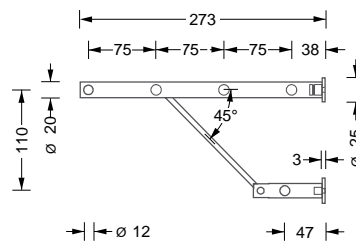
Handtuchregal mit drei verstärkten Haltern G8 SH 20-270 und vier Quer- und einer Handtuchstange  $\varnothing$  12 mm (2 Felder).



G8 SH 20-270

## Handtuchregal · Handtuchablage G8 nach Maß

Edelstahl massiv, Elemente aus einem Stück gedreht, handgeschliffen.



### G8 SH 20-270

Stangenhalter in verstärkter Ausführung für vier Quer- und einer Handtuchstange  $\varnothing$  12 mm. Äußere Bohrung durchgehend, hintere sind Sackbohrung.



### STA 12 P

Handtuchstange  $\varnothing$  12 mm auf Maß gefertigt. Abschlüsse plan gedreht und per Hand geschliffen.





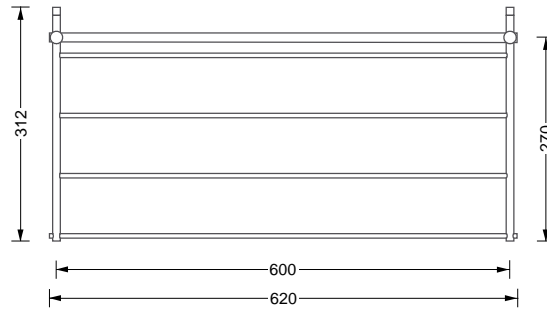
G1 600 S



G1 600 S

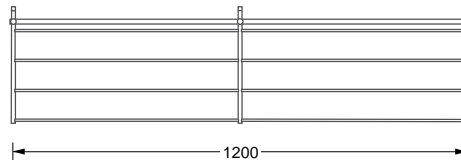
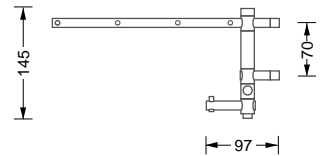
## Handtuchregal · Handtuchablage

Edelstahl massiv, Elemente aus einem Stück gedreht, handgeschliffen.



### G1 600 S

Handtuchablage mit zwei drehbaren Haken, vier Querstangen  $\varnothing$  6 mm und einer Handtuchstange  $\varnothing$  12 mm (1 Feld).



### G1 1200 S

Handtuchablage mit zwei drehbaren Haken, vier Querstangen  $\varnothing$  6 mm und einer Handtuchstange  $\varnothing$  12 mm (2 Felder).

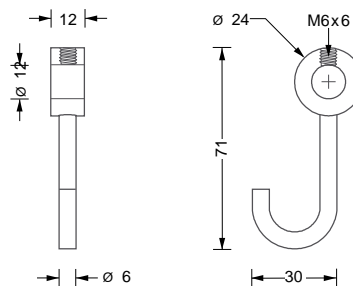
! Individuelle Maße erhältlich.



HK 12 an Stange 12 mm

## Haken, feststellbar. Für Handtuchregale mit Stange $\varnothing$ 12 mm

Edelstahl massiv, Ringelement aus einem Stück gedreht, handgeschliffen.



### HK 12

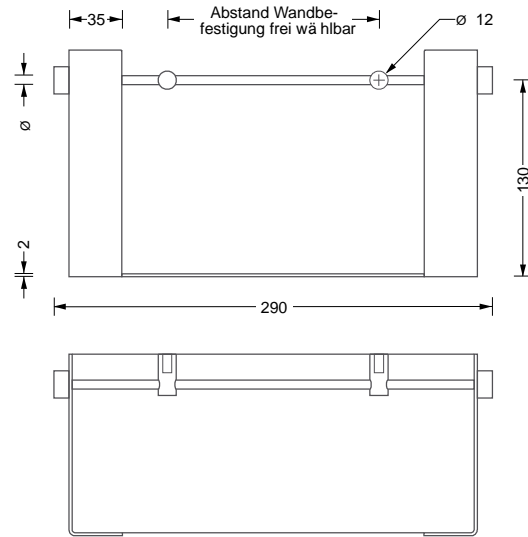
Garderobenhaken, feststellbar. Für Stange  $\varnothing$  12 mm.



PHA

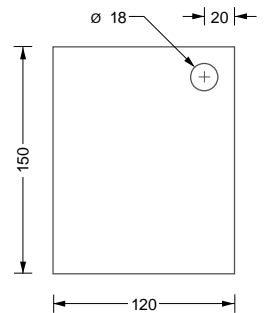
### Papierhandtuchspender · Handtuchspender

Edelstahl massiv, Elemente aus einem Stück gedreht, handgeschliffen.



#### PHA


Papierhandtuchspender zur Wandmontage. Für Papierhandtücher bis zu 265 mm Breite und 115 mm Faltlänge.



GHA

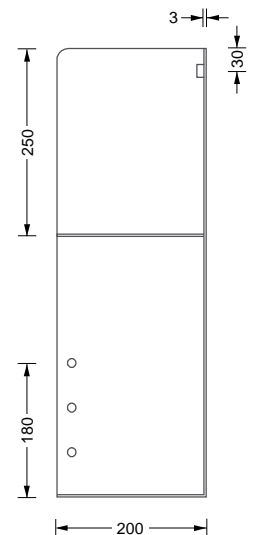
### Gästehandtuchspender

Edelstahl massiv, Elemente aus einem Stück gedreht, handgeschliffen.



#### GHA

Gästehandtuchspender mit Ablagefach für gebrauchte Handtücher. Zur Wandmontage. Wahlweise mit Zwischenboden aus Edelstahl oder aus Glas, und mit oder ohne Frontglasscheibe.





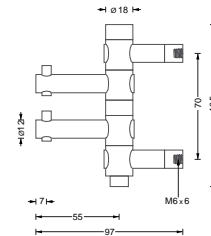
GH 2



GH 2 S

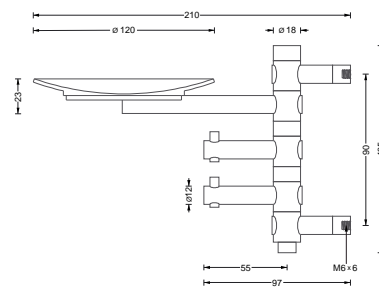
### Handtuchhalter mit drehbaren Haken

Edelstahl massiv, Elemente aus einem Stück gedreht, handgeschliffen.



#### GH 2

Handtuchhalter mit zwei drehbaren Haken.



#### GH 2 S

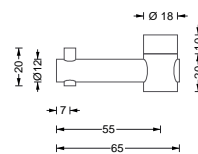
Handtuchhalter mit zwei drehbaren Haken und massiver Seifenschale.



GH E 65


### Erweiterungshaken drehbar

Edelstahl massiv, aus einem Stück gedreht, handgeschliffen. Optionale Erweiterungshaken für die GH-Handtuchhaken. Inklusive Distanzstück.



#### GH E 65

Erweiterungshaken inklusive einem Distanzstück.



#### GH E 130

Erweiterungshaken inklusive einem Distanzstück.



G STH 10



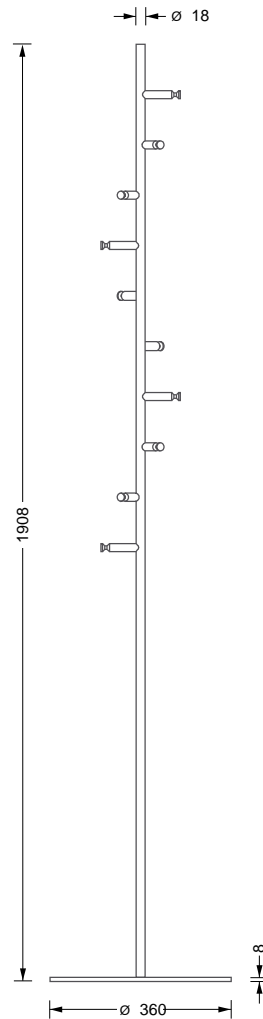
Detail Drehsinn



TG 5

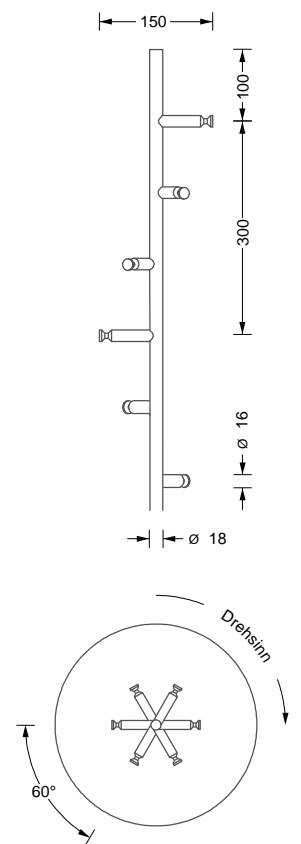
### Standgarderobe Helix 10

Hakenelemente und Stange: Edelstahl massiv, aus einem Stück gedreht, handgeschliffen. Fuß: Stahl, hart-pulverbeschichtet mit leichter Struktur. Farbe Graualuminium, RAL9007. Mit rutschfester Zellkautschuk\* Unterlage.



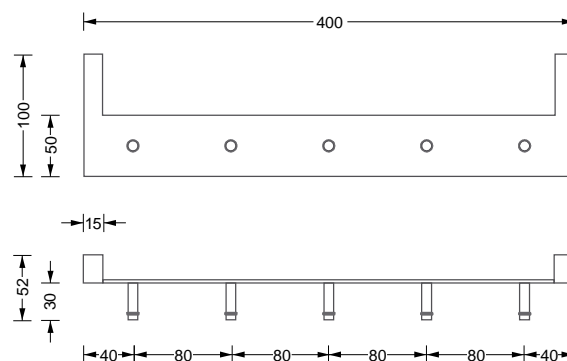
### G STH 10

Standgarderobe Helix 10 mit zehn spiralförmig angeordneten Haken HG 16-32 mit konischer Nut. Ideal für Kleiderbügel KB 1.



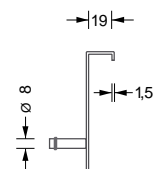
### Türgarderobe - Hakenleiste zum Einhängen

Edelstahl massiv, gebürstet. Gelasert und gekantet. Kleiderhaken aus einem Stück gedreht. Türgarderobe mit fünf Kleiderhaken mit O-Ring\* zum Einhängen an Türfalzen.



### TG 5

Garderobenleiste mit fünf Kleiderhaken mit O-Ring\*. Inklusive beigelegten Türblattschonern aus Zellkautschuk\*\*.



\* Material: Vitor®. Hohe chemische und thermische Beständigkeit. Hergestellt aus Fluor und Kautschuk. ISO-Kurzbezeichnung: FKM, DIN-Kurzbezeichnung: FPM.

\*\* Material: NBR Synthesekautschuk (Nitrile Butadiene Rubber). Hohe Elastizität und Beständigkeit gegenüber Ölen und Fetten mit günstigem Alterungsverhalten und geringen Abrieb.



HG 24-25 HS



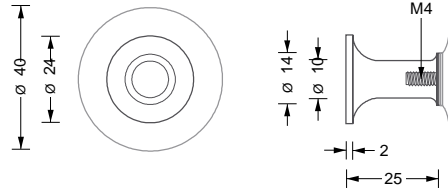
HG 24-25 HS



HG 24-25 HS verschraubt

## „Grow“ - Wandhaken mit Saugnapf und zur Festverschraubung

Edelstahl massiv, aus einem Stück gedreht, handgeschliffen.



### HG 24-25 HS

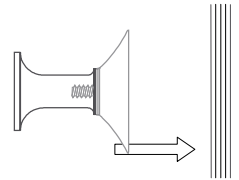
Formschöner, flexibel einsetzbarer Wandhaken aus massivem Edelstahl. Mit Saugnapf\*; ohne Bohren auf glatten Flächen frei positionierbar - nicht nur für die barrierefreie Einrichtung. Hergestellt und feingedreht aus einem Stück massivem Edelstahl.

Der Saugnapf ist aus hochwertigem PVC für hohe Haftung, Licht-, und Alterungsbeständigkeit. Farbe: klar, transparent.

### Montagemöglichkeiten

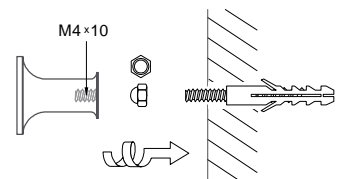
#### Glatte Oberflächen - Haftung

„Grow“ wird frei positioniert.



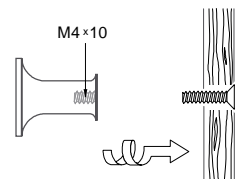
#### Wand - Verschraubung

„Grow“ wird auf Gewindeende M4 aufgedreht.



#### Panel - Rückseitige Verschraubung

„Grow“ wird auf Gewinde M4 aufgedreht.

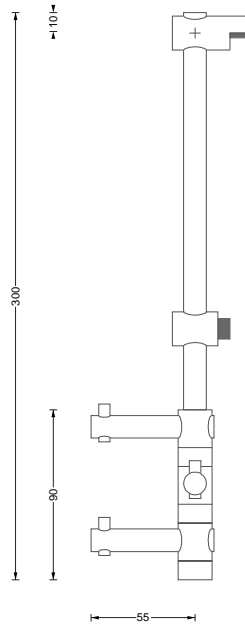




T 3 E

## Handtuchhalter für Duschkabinen

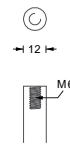
Edelstahl massiv, Elemente aus einem Stück gedreht, handgeschliffen.



### T 3 E

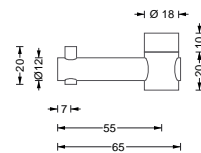
Handtuchhalter mit drei drehbaren Haken zum Einhängen an Duschkabinenwand.

**Handtuchhalter T 3 E nach Maß**  
Einzelkomponenten für eine individuelle Ausführung.



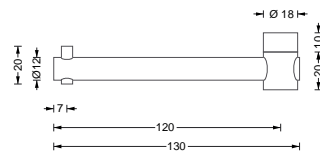
### STA 12 T

Stange  $\varnothing$  12 mm für T 3 E wird auf gewünschtes Maß gefertigt. Mit M6 Innengewinde versehen und per Hand geschliffen.



### GH E 55

Erweiterungshaken inklusive einem Distanzstück.



### GH E 105

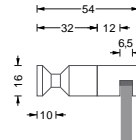
Erweiterungshaken inklusive einem



HG E 16-54

### Handtuchhaken für Duschkabinen

Edelstahl massiv, Elemente aus einem Stück gedreht, handgeschliffen.



#### HG E 16-54


Handtuchhaken mit konischer Nut zum Einhängen an Duschkabinen.



HS E 600

### Handtuchstange für Duschkabinen

Edelstahl massiv, Elemente aus einem Stück gedreht, handgeschliffen.



#### HS E 600

Handtuchstange zum Einhängen und an Duschkabinen. Mit Anschlagspuffer aus Kunststoff\*\*.

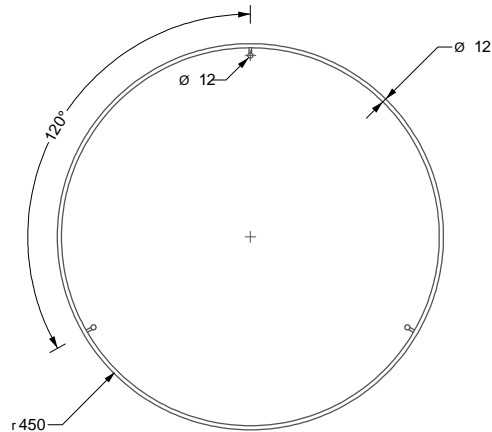
⚠ Individuelle Maße erhältlich.



DR 900

## Gebogene Duschvorhangstange Ring, Deckenabhängung

Edelstahl massiv, handgeschliffen.

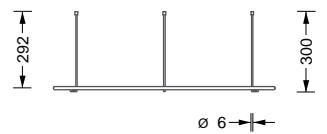


### DR 900

Gebogene Duschvorhangstange in Ringform. Inklusive drei Deckenabhängungen.

Durchschleuderhaken HK D ermöglichen reibungsloses Bewegen des Duschvorhangs.

HK Ds gesondert erhältlich.



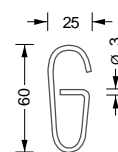
⚠ Individuelle Maße erhältlich. Gewünschte Anzahl Durchschleuderhaken HK D (Vorhangringe) gesondert bestellen.



Durchschleuderträger und -haken HK D

## Durchschleuderhaken für Duschvorhangstangen

Edelstahl massiv, aus einem Stück gebogen.



### HK D

Durchschleuderhaken, der das Durchschleudern des Vorhangs über die Deckenabhängungen der Duschvorhangstangen ermöglicht.

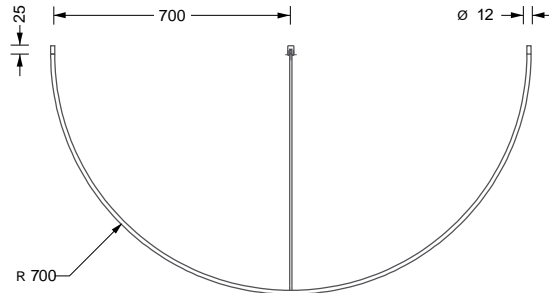




DR 700 HW

### Gebogene Duschvorhangstange mit Wandabhangung

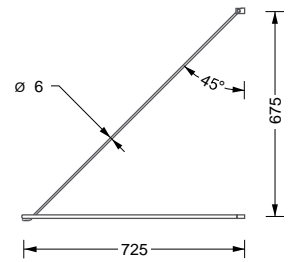
Edelstahl massiv, gebogen und handgeschliffen.



#### DR 700 HW

Duschvorhangstange in Halbkreisform mit diagonaler Wandverstrebung in 45°.

Die Verwendung der HK D Durchschleuderhaken ermoglicht ein ungehindertes Bewegen des Duschvorhangs.



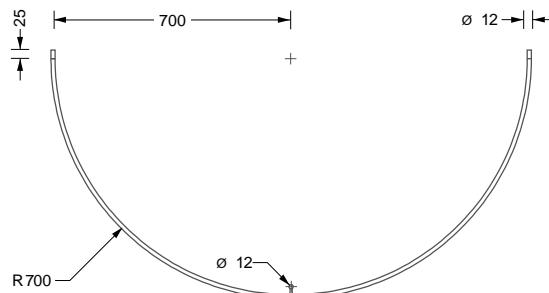
! Individuelle Mae erhaltlich. Gewunschte Anzahl Durchschleuderhaken HK D (Vorhangringe) gesondert bestellen.



DR 700 HD

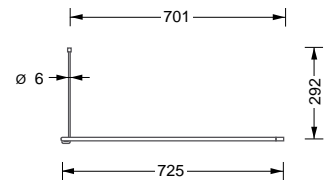
### Gebogene Duschvorhangstange mit Deckenabhangung

Edelstahl massiv, gebogen und handgeschliffen.



#### DR 700 HD

Duschvorhangstange in Halbkreisform mit senkrechter Deckenabhangung frontseitig.



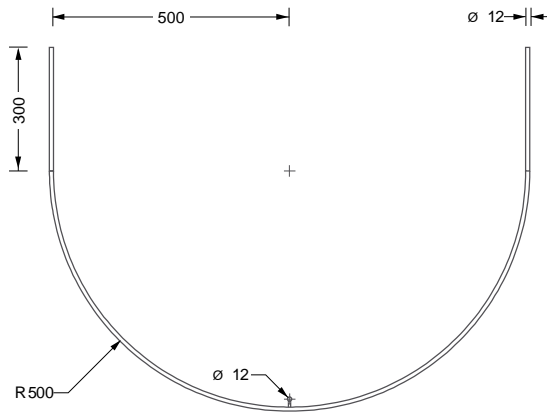
! Individuelle Mae erhaltlich. Gewunschte Anzahl Durchschleuderhaken HK D (Vorhangringe) gesondert bestellen.



DR 500 HD 800

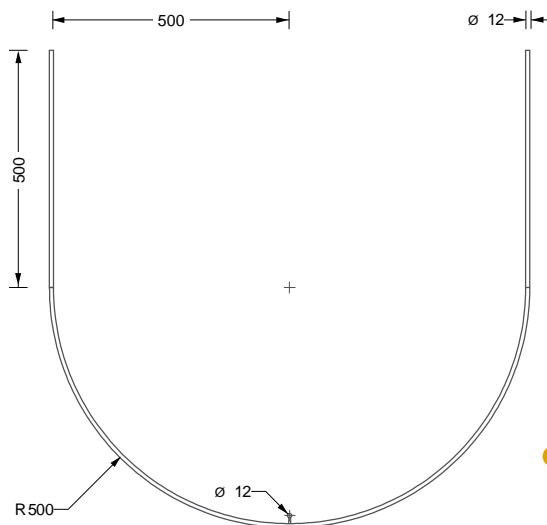
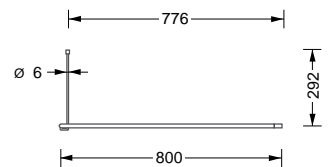
### Gebogene Duschvorhangstange verlängert und mit Deckenabhängung

Edelstahl massiv, gebogen und handgeschliffen.



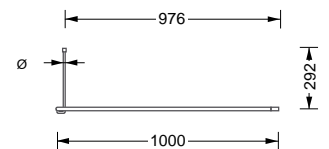
#### DR 500 HD 800

Duschvorhangstange in Halbkreisform mit Verlängerungstangen. Inklusive Deckenabhängung in 30 cm Länge. Abhängung geeignet für Durchschleuderhaken HK D, zum Reibungslosen Bewegen des Duschvorhangs. Zur Befestigung eines Duschvorhangs über Duschtassen.

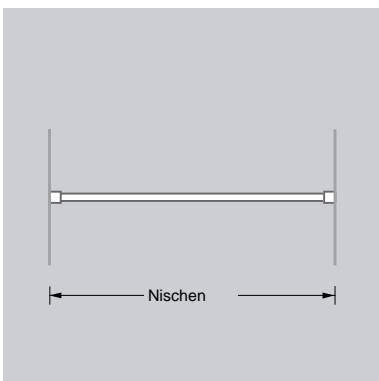


#### DR 500 HD 1000

Duschvorhangstange in Halbkreisform mit Verlängerungstangen. Inklusive Deckenabhängung in 30 cm Länge. Abhängung geeignet für Durchschleuderhaken HK D, zum Reibungslosen Bewegen des Duschvorhangs. Zur Befestigung eines Duschvorhangs über Duschtassen.



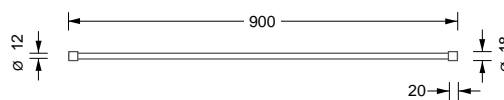
⚠ Individuelle Maße erhältlich. Gewünschte Anzahl Durchschleuderhaken HK D (Vorhangringe) gesondert bestellen.



Duschvorhangstange für Raumnischen

### Duschvorhangstange für Raumnische

Edelstahl massiv, handgeschliffen.

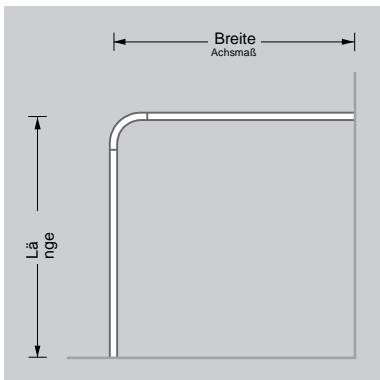


#### DS N 900

Duschvorhangstange  $\varnothing$  12 mm für Raumnische in Breite 90 cm. Inklusive zwei Wandlager A 12 zur Wandbefestigung.



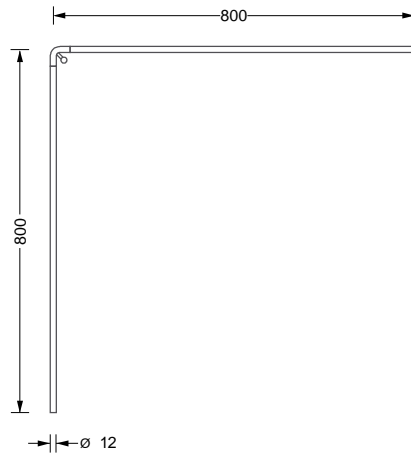
DS E 1000



Duschvorhangstange für Raumecken

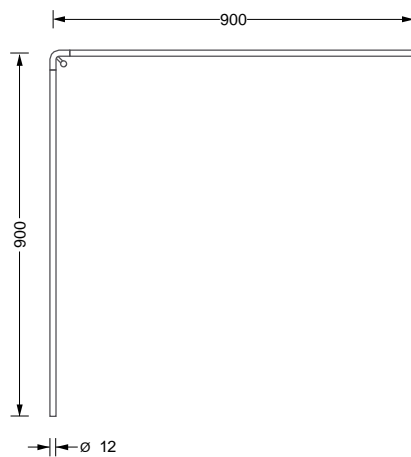
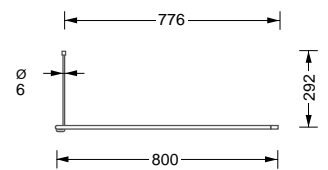
## Duschvorhangstangen, L-förmige Ecklösungen

Edelstahl massiv, handgeschliffen.



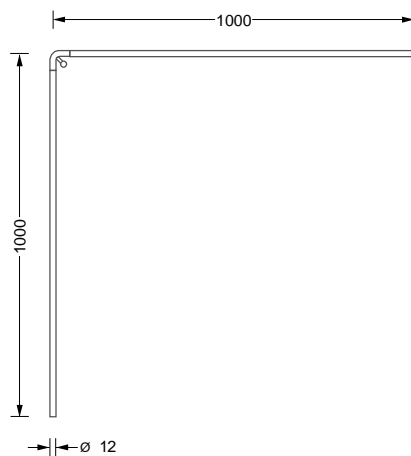
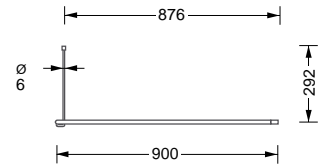
### DS E 800

Ecklösung Duschvorhangstange Ø 12 mm. Ideal für quadratische Duschtassen 80 x 80 cm. Inklusive Deckenabhängung in 30 cm Länge. Abhängung geeignet für Durchschleuderhaken HK D, zum Reibungslosen Bewegen des Duschvorhangs.



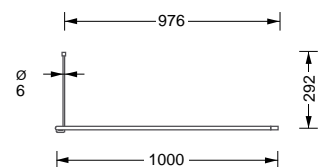
### DS E 900

Ecklösung Duschvorhangstange Ø 12 mm. Ideal für quadratische Duschtassen 90 x 90 cm. Inklusive Deckenabhängung in 30 cm Länge. Abhängung geeignet für Durchschleuderhaken HK D, zum Reibungslosen Bewegen des Duschvorhangs.




### DS E 1000

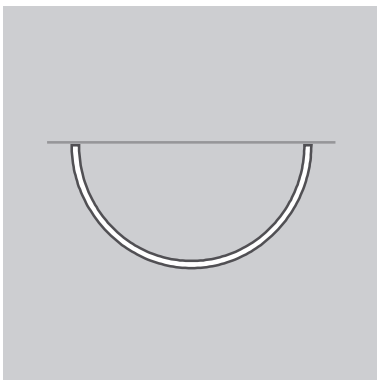
Ecklösung Duschvorhangstange Ø 12 mm. Ideal für quadratische Duschtassen 100 x 100 cm. Inklusive Deckenabhängung in 30 cm Länge. Abhängung geeignet für Durchschleuderhaken HK D, zum Reibungslosen Bewegen des Duschvorhangs.



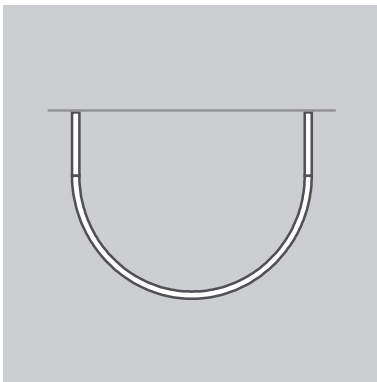
⚠ Individuelle Maße erhältlich. Gewünschte Anzahl Durchschleuderhaken HK D (Vorhangringe) gesondert bestellen.



Duschvorhangstange Ring-Form



Duschvorhangstange Halbkreis-Form



Halbkreis-Form, verlängert

## Duschvorhangstangen nach Maß - Beispiele individuelle Ausführungen

Edelstahl massiv, handgeschliffen. Stecksysteme mit Durchschleudertechnik. Direkte, verdeckte Verschraubung in Wand und Decke. Duschvorhangstangen  $\varnothing$  12 mm, Deckenabhängungen  $\varnothing$  6 mm.

### Ring-Form

Gebogene Duschvorhangstange in Ring-Form.

Mit drei Deckenabhängungen zum Durchschleudern des Duschvorhanges.

🔔 Für eine individuelle Planung.

### Halbkreis-Form

Gebogene Duschvorhangstange in Halbkreis-Form.

Mit zwei Wandbefestigungspunkten und einer Deckenabhängungen zum Durchschleudern des Duschvorhanges.

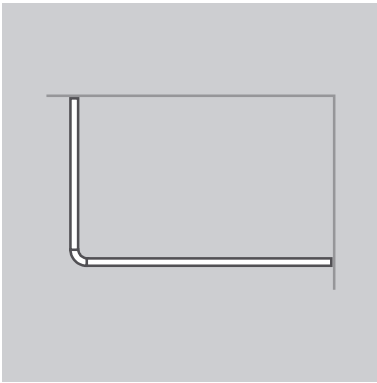
🔔 Für eine individuelle Planung.

### Halbkreis-Form, verlängert

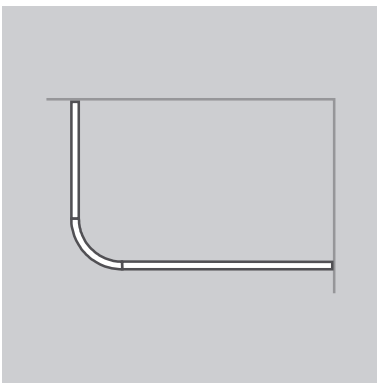
Gebogene Duschvorhangstange in Halbkreis-Form mit Verlängerungsstangen.

Mit zwei Wandbefestigungspunkten und einer Deckenabhängungen zum Durchschleudern des Duschvorhanges.

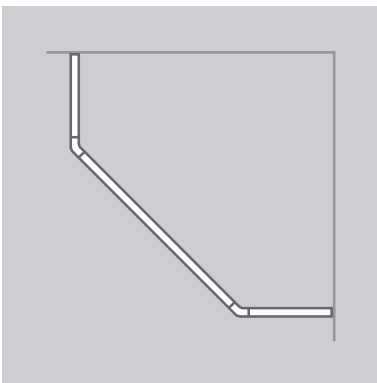
🔔 Für eine individuelle Planung.



Duschvorhangstange L-Form



Duschvorhangstange L-Form



L-Form, erweitert

### Duschvorhangstangen nach Maß - Beispiele individuelle Ausführungen

Edelstahl massiv, handgeschliffen. Stecksysteme mit Durchschleudertechnik. Direkte, verdeckte Verschraubung in Wand und Decke. Duschvorhangstangen  $\varnothing$  12 mm, Deckenabhängungen  $\varnothing$  6 mm.

#### L-Form

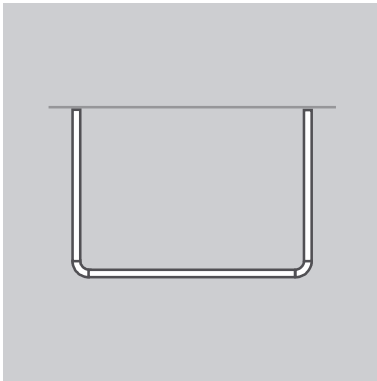
Duschvorhangstange in L-Form. Mit zwei Wandbefestigungspunkten und einer Deckenabhängung zum Durchschleudern des Duschvorhanges.

! Für eine individuelle Planung.

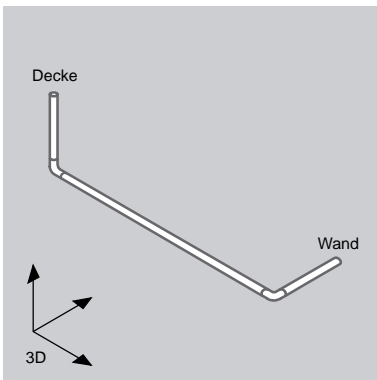
#### L-Form, erweitert

Duschvorhangstange in erweiterter L-Form. Mit zwei Wandbefestigungspunkten und zwei Deckenabhängungen zum Durchschleudern des Duschvorhanges.

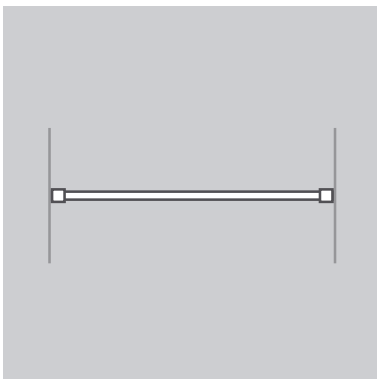
! Für eine individuelle Planung.



Duschvorhangstange U-Form



U-Form, 90° verdreht



Duschvorhangstange für Nische

## Duschvorhangstangen nach Maß - Beispiele individuelle Ausführungen

Edelstahl massiv, handgeschliffen. Stecksysteme mit Durchschleudertechnik. Direkte, verdeckte Verschraubung in Wand und Decke. Duschvorhangstangen  $\varnothing$  12 mm, Deckenabhängungen  $\varnothing$  6 mm.

### U-Form

Duschvorhangstange in U-Form. Mit zwei Wandbefestigungspunkten und zwei Deckenabhängungen zum Durchschleudern des Duschvorhanges.

⚠ Für eine individuelle Planung.

### U-Form, 90° verdreht

Duschvorhangstange in um 90° verdrehter U-Form.

Mit einem Wand- und einem Deckenbefestigungspunkt.

⚠ Für eine individuelle Planung.

### Nische

Duschvorhangstange für Nische. Mit zwei Wandlagern A 12 zur Wandmontage.

⚠ Für eine individuelle Planung.



STA 12 P mit plan gedrehtem Ende



Duschvorhangstange Ring-Form




Duschvorhangstange Halbkreis-Form

## Duschvorhangstange nach Maß - Einzelkomponenten

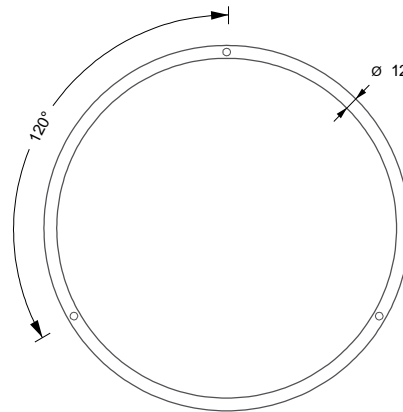
Edelstahl massiv, handgeschliffen.

### Duschvorhangstangen

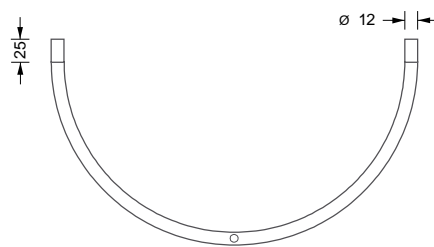


#### STA 12 P

Duschvorhangstange Ø 12 mm.  
Länge auf Maß gefertigt.  
Abschlüsse plan gedreht und per Hand geschliffen.



**STA 12 R auf Anfrage**  
Duschvorhangstange Ø 12 mm  
in Ring-Form gebogen.  
Ringradius in individuellem Maß  
gefertigt.  
Mit drei um 120° versetzte Sack-  
bohrungen zur Aufnahmen von  
Durchschleuderträgern.



**STA 12 HK auf Anfrage**  
Duschvorhangstange Ø 12 mm  
in Halbkreis-Form gebogen.  
Mit Anschlußstücken für ver-  
deckte Wandbefestigung.  
Ringradius in individuellem Maß  
gefertigt.  
Mit einer stirnseitigen Sackboh-  
rung zur Aufnahme eines Durch-  
schleuderträgers.

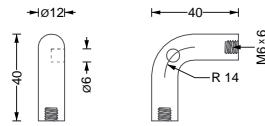


E 12 mit Stangen Ø 12 mm

## Duschvorhangstange nach Maß - Einzelkomponenten

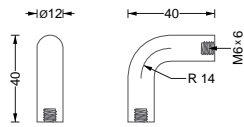
Edelstahl massiv, handgeschliffen.

### Eckstücke



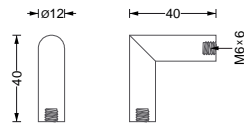
#### E 12 B

90°-Eckstück zur Verbindung von Stangen Ø 12 mm mit zusätzlicher, zentrierter Sackbohrung zur Aufnahme von Durchschleuderträger DT D.



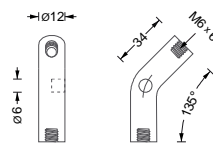
#### E 12

90°-Eckstück zur Verbindung von Stangen Ø 12 mm; ohne zentrierter Sackbohrung. Verwendung macht Sackbohrung SB in Stange zur Aufnahme von Durchschleuderträger erforderlich.



#### E 12 E

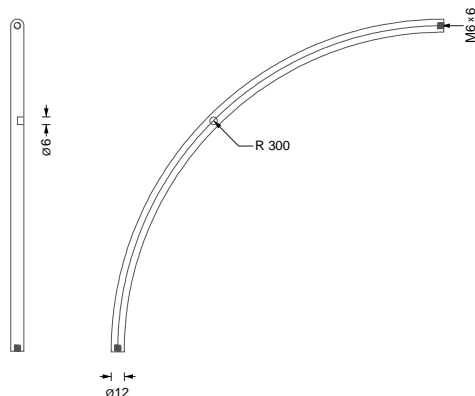
Spitzes 90°-Eckstück zu Verbindung von Stangen Ø 12 mm; ohne zentrierter Sackbohrung. Verwendung macht Sackbohrung SB in Stange zur Aufnahme von Durchschleuderträger erforderlich.



#### E 12 B 135

135°-Eckstück zur Verbindung von Stangen Ø 12 mm mit zusätzlicher, zentrierter Sackbohrung zur Aufnahme von Durchschleuderträger DT D.

### Eckbogen



#### E 12-300 B

90°-Eckbogen zur Verbindung von Stangen Ø 12 mm mit zusätzlicher, zentrierter Sackbohrung zur Aufnahme von Durchschleuderträger DT D.





DT D mit Durchschleuderhaken



DT W mit Durchschleuderhaken



A 12 mit Stange Ø 12 mm



STW mit Stange Ø 12

## Duschvorhangstange nach Maß - Einzelkomponenten

Edelstahl massiv, handgeschliffen.

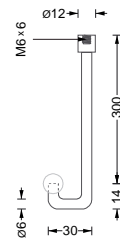
### Durchschleuderträger

#### DT D

Durchschleuderträger zur Deckenverschraubung.

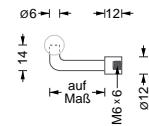
Durchschleuderträger DT D nach Maß: Basispreis DT D + Preis für Stange STA 6 nach Länge

#### DT D STA 6



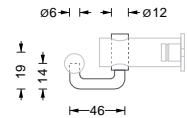
#### DT WA

Durchschleuderadapter zur direkten Wandverschraubung. Fertigung auf Maß.



#### DT W

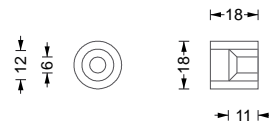
Durchschleuderadapter für Stangenhalter SH 18 und SH 20.



### Wandlager

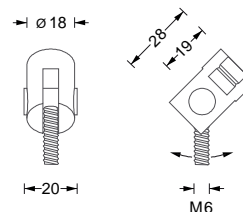
#### A 12

Wandlager für Stange Ø 12 mm. Bei Verwendung in Raumnische bitte Nischenmaß angeben.



#### STW

Flexibles Wandlager für Stange Ø 12 mm. Ermöglicht Gelenkverbindung im 0°-90° Winkel zur Montagefläche, z.B. an schrägen Wänden und Decken.



Ohne Wandlager ist eine direkte Verschraubung in optisch reduzierter Form möglich:

Die Stangenenden werden mit zwei M6 Innengewinden versehen, welches Artikel **STO 12** entspricht. Verschraubung mittels M6 Stockschrabe.



STO 12

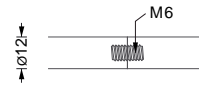


SB

## Duschvorhangstange nach Maß - Einzelkomponenten

Edelstahl massiv, handgeschliffen.

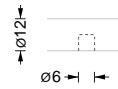
### Gewindestoß



#### STO 12

Stoß für Stange  $\varnothing 12$  mm.  
Arbeitsleistung: Zweimal Gewin-  
dschneiden und mit Gewindestift  
versehen. Erforderlich zum Ver-  
binden von Stangen mit Eckver-  
bindern und zur direkten Wand-

### Sackbohrung



#### SB

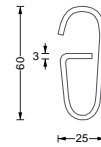
Arbeitsleistung: Zentrierte Sack-  
bohrung  $\varnothing 6$  mm in Stangen  
 $\varnothing 12$  mm.  
Erforderlich zur Aufnahme von  
Durchschleuderträgern.



HK D

### Durchschleuderhaken

Edelstahl massiv, aus einem Stück gebogen.



#### HK D

Durchschleuderhaken, der das Durchschleudern des Vorhangs über die Deckenabhängungen der Duschvorhangstangen ermöglicht.



RG 30-2



#### RG 30-2

Ring für Vorhang, geschlossen. Inklusive Faltlegehaken.



Ösen

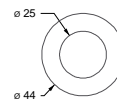
### Rundösen

Edelstahl V4A massiv, nach DIN 7332. Zum Einstanzen in Planen und Vorhänge.



#### RGOE 15

Edelstahl V4A Öse. Zum Einstanzen in Planen und Vorhänge.



#### RGOE 40

Edelstahl V4A Öse. Zum Einstanzen in Planen und Vorhänge.

#### RGOE 60

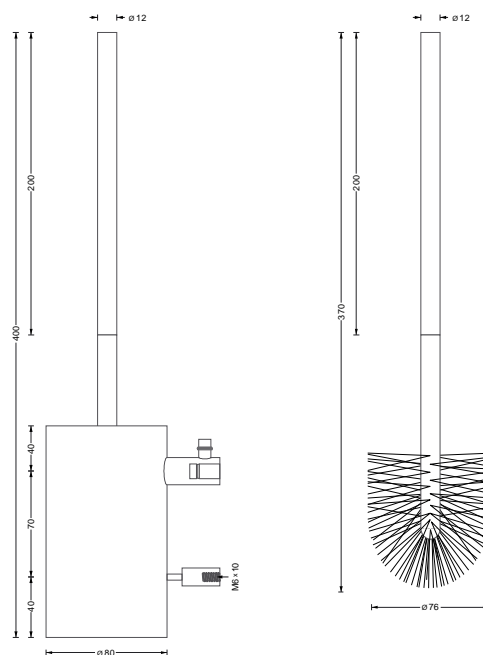
Edelstahl V4A Öse. Zum Einstanzen in Planen und Vorhänge.



WC Bürsten Garnitur H WCB

### WC Bürsten Garnitur · Toilettenbürste

Edelstahl massiv, gebürstet bzw. handgeschliffen.



#### H WCB

WC Bürsten Garnitur bestehend aus Bürstentopf und Toilettenbürste mit Edelstahlgriff und auswechselbarem Bürstenkopf\*.

⚠ Bürstentopf mit Acrylharz ausgegossen. Ohne Werkzeug von der Wand abnehmbar.

#### WCB

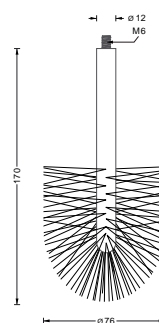
WC Bürste mit Edelstahlgriff und auswechselbarem Bürstenkopf\*.



WCB B

### Ersatzbürstenkopf für WC Bürste

Polypropylen bzw. Polyester, matt schwarz. Mit Gewindestift.



#### WCB B

Ersatzbürstenkopf\* für Toilettenbürste der WC Bürsten Garnitur. Mit Gewindestift zum Verschrauben mit Edelstahlgriff.



RH 1 mit Toilettenpapierrolle



RH 1



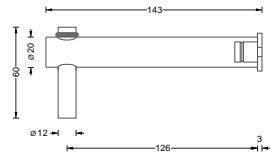
RH 2-160



R RH 250

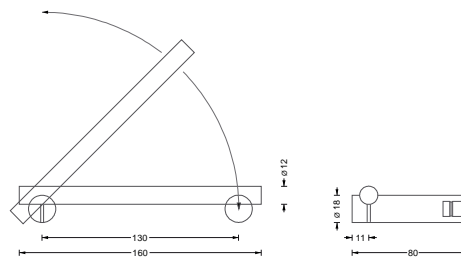
## Toilettenpapierhalter

Edelstahl massiv, Elemente aus einem Stück gedreht, handgeschliffen. Mit allen Rosetten kombinierbar.



### RH 1

Toilettenpapierhalter mit gestecktem Stift mit O-Ring\*. Mit Montagerosette Ø 25 mm.

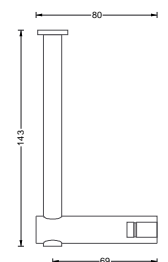


### RH 2-160

Toilettenpapierhalter, aufklappbar.

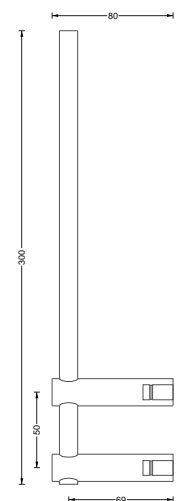
### RH 2-320

Toilettenpapierhalter, aufklappbar. Für zwei Toilettenpapierrollen.



### R RH 143

Toilettenpapierhalter für Reserverolle.



### R RH 300

Toilettenpapierhalter für zwei Reserverollen.

### R RH 400

Toilettenpapierhalter für drei Reserverollen.



ATG mit passendem Glas ATG G



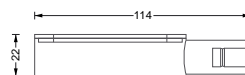
ATA



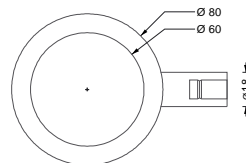
MSH 1

## Bad Accessoires

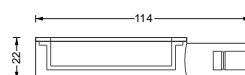
Edelstahl massiv, Elemente aus einem Stück gedreht, gebürstet bzw. handgeschliffen.



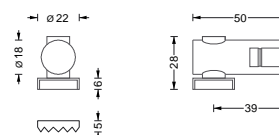
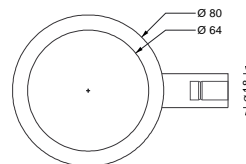
**ATG**  
Bad Accessoire Glashalter.



**ATG G**  
Glas für Bad Accessoire Glashalter.

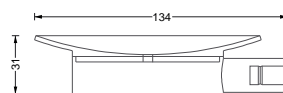


**ATA**  
Bad Accessoire Aschenbecher.

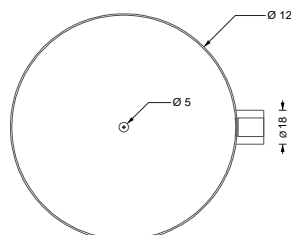


**MSH 1**  
Bad Accessoire Magnet-Seifenhalter. Inklusive Seifen-Plättchen.

⚠ Durchgehender Stift mit Magnetkopf mit anderen Stangenhaltern kombinierbar.



**ATS ML**  
Bad Accessoire Seifenschale. Schale, Edelstahl massiv, aus Vollmaterial gedreht. Mit Abflussloch.



**ATS OL**  
Bad Accessoire Seifenschale. Schale, Edelstahl massiv, aus Vollmaterial gedreht. Ohne Abflussloch.



FS 1 S



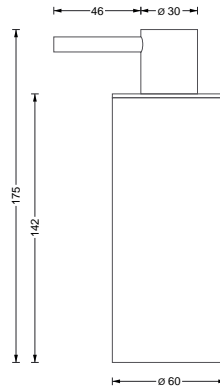
FS 1 W



FS 3

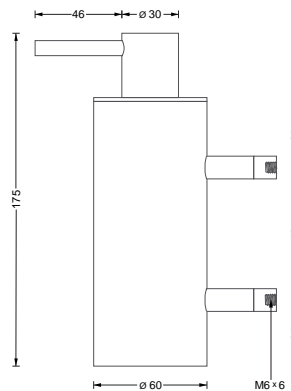
## Seifenspender

Edelstahl, gebürstet bzw. handgeschliffen. Seifenbehälter und Pumpe aus Kunststoff. Frei befüllbar. Bedienung durch Drücken des Spenderkopfes.



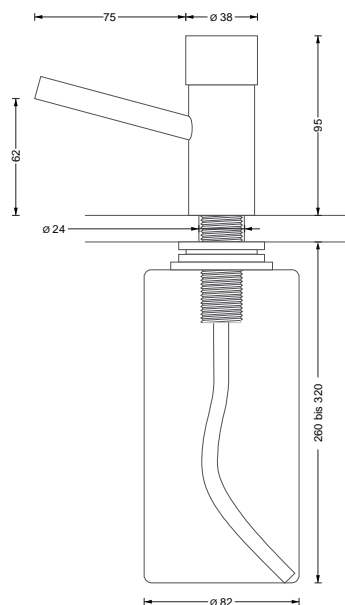
### FS 1 S

Seifenspender, Standversion. Frei befüllbar mit Flüssigseifen und Händewaschlotionen. Mit nachfüllbarem 200 ml Behälter und Seifenpumpe aus Kunststoff. Spenderkopf zur Befüllung abnehmbar.



### FS 1 W

Seifenspender für Wandmontage. Frei befüllbar mit Flüssigseifen und Händewaschlotionen. Mit nachfüllbarem 200 ml Behälter und Seifenpumpe aus Kunststoff. Spenderkopf zur Befüllung abnehmbar.



### FS 3

Seifenspender für Untertischmontage an Waschtischen. Frei befüllbar mit Flüssigseifen und Händewaschlotionen. Mit abschraub- und nachfüllbarem 1000 ml Behälter aus Kunststoff.

Zum Einbau in Waschtische aus Edelstahl, emaillierten Stahl, Keramik und Kunststoff, sowie Arbeitsplatten, gefliesten Waschtischen und Marmorplatten bis zu einer Stärke 55 mm.





## Hinweisschilder · Beschriftung

WC-Beschilderung · WC-Piktogramme	89
Beschilderung · Piktogramme	90 - 91
WC-Türschilder · WC-Piktogrammschilder	92
Türschilder · Piktogrammschilder	93 - 94
WC-Türschilder · WC-Piktogramme Wegweiser	95
Befestigungsvarianten	96
Beschriftung · Hausnummern	97 - 98



P WC P



P WC M



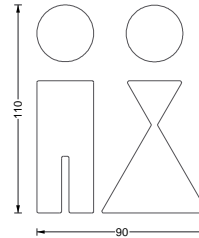
P WC F



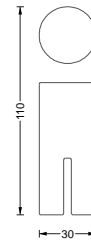
P WC B

## WC-Beschilderung · WC-Piktogramme

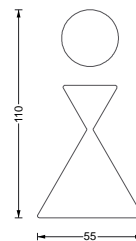
Edelstahl, gelasert, gebürstet. Selbstklebend.



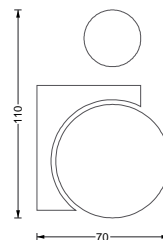
**P WC P**  
WC-Beschilderung Paar. Materialstärke 2 mm. Mann und Frau, einzeln entnehmbar, selbstklebend.



**P WC M**  
WC-Beschilderung Mann. Materialstärke 2 mm, selbstklebend.



**P WC F**  
WC-Beschilderung Frau. Materialstärke 2 mm, selbstklebend.



**P WC B**  
WC-Beschilderung Behinderte. Materialstärke 2 mm, selbstklebend.

ⓘ Individuelle Größen erhältlich!

Bezüglich des Diebstahlschutzes im öffentlichen Bereich empfehlen wir die Befestigung mittels Heißkleber oder Silikon.



P D M



P D F



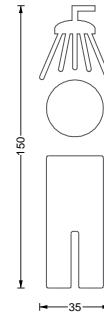
P D



P W C W

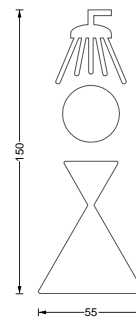
## Beschilderung Dusche · Piktogramme Dusche

Edelstahl, gelasert, gebürstet. Selbstklebend.



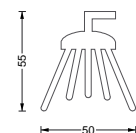
**P D M**

Beschilderung Dusche Mann. Materialstärke 2 mm, selbstklebend.



**P D F**

Beschilderung Dusche Frau. Materialstärke 2 mm, selbstklebend.

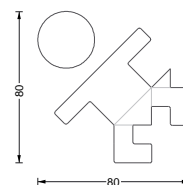


**P D**

Beschilderung Dusche. Materialstärke 2 mm, selbstklebend.

## Beschilderung Wickelraum · Piktogramm Wickelraum

Edelstahl, gelasert, gebürstet. Selbstklebend.



**P W C W**

Beschilderung Wickelraum. Materialstärke 2 mm, selbstklebend.

🔔 Individuelle Größen erhältlich!

Bezüglich des Diebstahlschutzes im öffentlichen Bereich empfehlen wir die Befestigung mittels Heißkleber oder Silikon.



P G M



P G



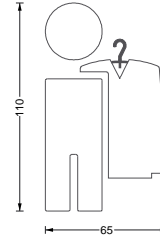
P K



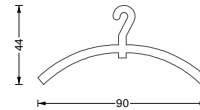
P P F

### Beschilderung Garderobe · Piktogramm Garderobe

Edelstahl, gelasert, gebürstet. Selbstklebend.



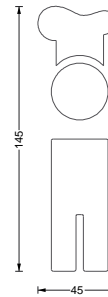
**P G M**  
Beschilderung Garderobe. Materialstärke 2 mm, selbstklebend.



**P G**  
Beschilderung Garderobe. Materialstärke 2 mm, selbstklebend.

### Beschilderung Küche · Piktogramm Küche

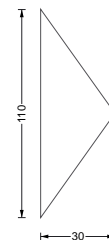
Edelstahl, gelasert, gebürstet. Selbstklebend.



**P K**  
Beschilderung Küche. Materialstärke 2 mm, selbstklebend.

### Beschilderung Wegweiser · Piktogramm Wegweiser

Edelstahl, gelasert, gebürstet. Selbstklebend.



**P P F**  
Beschilderung Richtungspfeil. Materialstärke 2 mm, selbstklebend.

📌 Individuelle Größen erhältlich!  
Bezüglich des Diebstahlschutzes im öffentlichen Bereich empfehlen wir die Befestigung mittels Heißkleber oder Silikon.



P WC P S



P WC M S



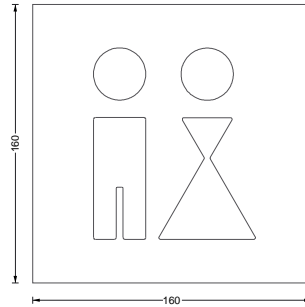
P WC F S



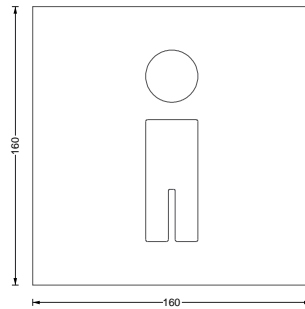
P WC B S

## WC-Türschilder · WC-Piktogrammschilder

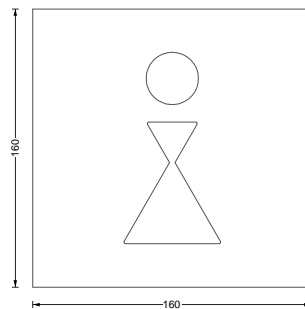
Edelstahl, gelasert, gebürstet. Selbstklebend.



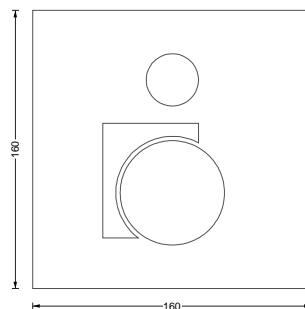
**P WC P S**  
WC-Türschild Toiletten. Materialstärke 2 mm, selbstklebend.



**P WC M S**  
WC-Türschild Mann. Materialstärke 2 mm, selbstklebend.



**P WC F S**  
WC-Türschild Frau. Materialstärke 2 mm, selbstklebend.



**P WC B S**  
WC-Türschild Behinderte. Materialstärke 2 mm, selbstklebend.

! Individuelle Größen erhältlich!

Bezüglich des Diebstahlschutzes im öffentlichen Bereich empfehlen wir die Befestigung mittels Heißkleber oder Silikon.



P D M S



P D F S



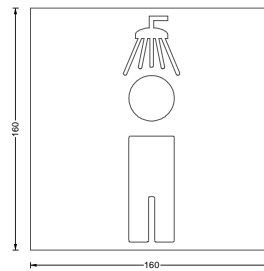
P D S



P W C W S

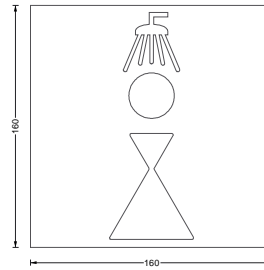
## Türschilder Dusche · Piktogrammschilder Dusche

Edelstahl, gelasert, gebürstet. Selbstklebend.



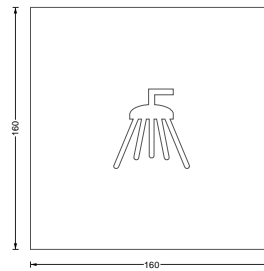
### P D M S

Türschild Dusche Mann. Materialstärke 2 mm, selbstklebend.



### P D F S

Türschild Dusche Frau. Materialstärke 2 mm, selbstklebend.

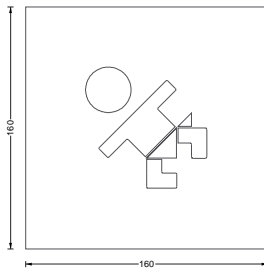


### P D S

Türschild Dusche. Materialstärke 2 mm, selbstklebend.

## Türschild Wickelraum · Piktogrammschild Wickelraum

Edelstahl, gelasert, gebürstet. Selbstklebend.



### P W C W S

Türschild Wickelraum. Materialstärke 2 mm, selbstklebend.

⚠ Individuelle Größen erhältlich!

Bezüglich des Diebstahlschutzes im öffentlichen Bereich empfehlen wir die Befestigung mittels Heißkleber oder Silikon.



P G M S



P G S



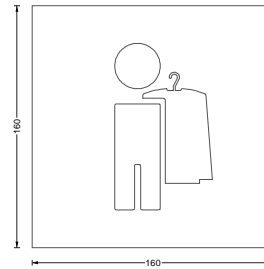
P K S



P P F S

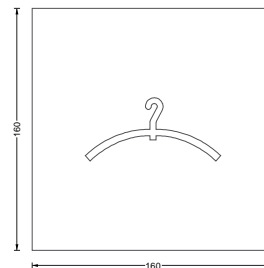
### Türschilder Garderobe · Piktogrammschilder Garderobe

Edelstahl, gelasert, gebürstet. Selbstklebend.



#### P G M S

Türschild Garderobe. Materialstärke 2 mm, selbstklebend.

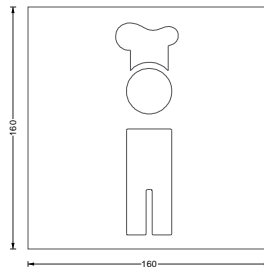


#### P G S

Türschild Garderobe. Materialstärke 2 mm, selbstklebend.

### Türschild Küche · Piktogrammschild Küche

Edelstahl, gelasert, gebürstet. Selbstklebend.

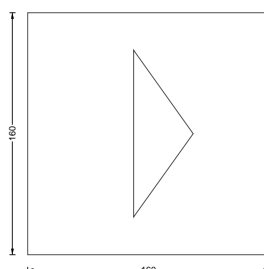


#### P K S

Türschild Küche. Materialstärke 2 mm, selbstklebend.

### Türschild Wegweiser · Piktogrammschild Wegweiser

Edelstahl, gelasert, gebürstet. Selbstklebend.



#### P P F S

Türschild Richtungspfeil. Materialstärke 2 mm, selbstklebend.

! Individuelle Größen erhältlich!

Bezüglich des Diebstahlschutzes im öffentlichen Bereich empfehlen wir die Befestigung mittels Heißkleber oder Silikon.



PWCP PFRS



PWCP PFLS



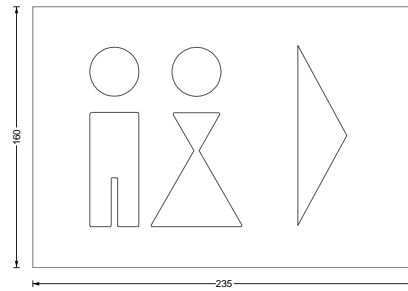
PWC PFRS



PWC PFLS

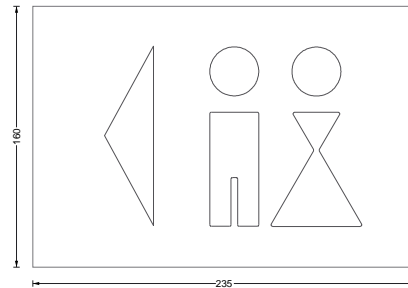
### WC-Türschild Wegweiser · WC-Piktogrammschild Wegweiser

Edelstahl, gelasert, gebürstet. Selbstklebend.



#### PWCP PFRS

WC-Türschild Toiletten mit Richtungspfeil rechts. Materialstärke 2 mm, selbstklebend.

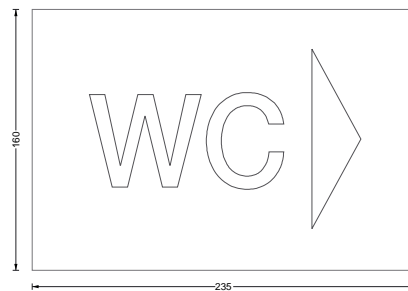


#### PWCP PFLS

WC-Türschild Toiletten mit Richtungspfeil links. Materialstärke 2 mm, selbstklebend.


### WC-Türschild Wegweiser · WC-Piktogrammschild Wegweiser

Edelstahl, gelasert, gebürstet. Selbstklebend.



#### PWC PFRS

WC-Türschild Toiletten mit Richtungspfeil rechts. Materialstärke 2 mm, selbstklebend.



#### PWC PFLS

WC-Türschild Toiletten mit Richtungspfeil links. Materialstärke 2 mm, selbstklebend.

⚠ Individuelle Größen erhältlich!

Bezüglich des Diebstahlschutzes im öffentlichen Bereich empfehlen wir die Befestigung mittels Heißkleber oder Silikon.

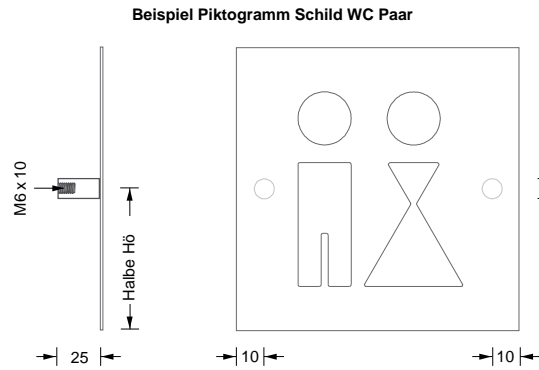




Verdeckte Wandbefestigung

### Optional rückseitige Wandbefestigungen für Türschilder

Edelstahl massiv, Elemente aus einem Stück gedreht, handgeschliffen.



#### P SHWA 12-25 Set

Schilderhalter Set bestehend aus zwei Haltern, für verdeckt Wandmontage aller Hinweisschilder. Inklusive der rückseitigen Anbringung von zwei Befestigungsstiften auf Türschild.

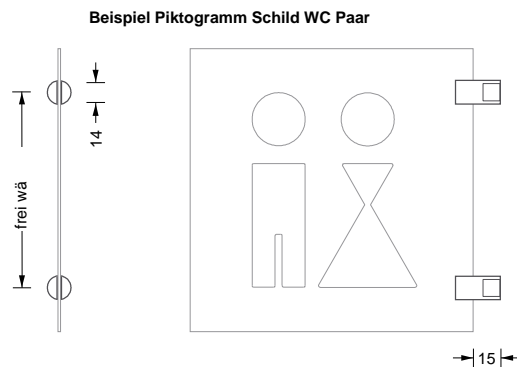
! Individuelle Maße auf Anfrage.



Fahnenmontage

### Optional seitliche Befestigungen für Türschilder

Edelstahl massiv, Elemente aus einem Stück gedreht, handgeschliffen.



#### P SHE 14-25 Set

Schilderhalter Set für alle Hinweisschilder in 2 mm Stärke. Zur seitlichen Decken- oder Fahnenmontage. Set bestehend aus zwei Haltern zum Klemmen des Schildes.

! Wir empfehlen beidseitig gebürstete Türschilder bei seitlicher Montage.



Deckenmontage

#### AP PBS

Aufpreis für Türschild aus beidseitig matt gebürstet Edelstahl.



Bsp. Beschriftung „Konzertsaal“



Bsp. Sonderzeichen



Bsp. Hausnummer „2“



Bsp. Hausnummer „2a“

## Beschriftungen

Edelstahl matt gebürstet, gelasert. Selbstklebend.

### **Beschriftung** auf Anfrage

Edelstahl matt gebürstet, Materialstärke 2 mm. Buchstaben und Ziffern nach Maß. Individuelle Schrifttypen fertigen wir nach Vorgabe.

## Hausnummern

Edelstahl matt gebürstet, gelasert. Selbstklebend.

### **Hausnummer** auf Anfrage

Edelstahl matt gebürstet, Materialstärke 2 mm. Buchstaben und Ziffern nach Maß. Individuelle Schrifttypen fertigen wir nach Vorgabe.

🔔 Individuelle Größen erhältlich!

Bezüglich des Diebstahlschutzes im öffentlichen Bereich empfehlen wir die Befestigung mittels Heißkleber oder Silikon.



Bsp. Beschriftungsschild „Konzertsaal“

### Hinweisschild · Beschriftungsschild

Edelstahl matt gebürstet, gelasert. Selbstklebend.

**Schild** auf Anfrage  
Edelstahl matt gebürstet, Materialstärke 2 mm. Schild mit Buchstaben, Sonderzeichen und Ziffern nach Maß. Individuelle Schrifttypen fertigen wir nach Vorgabe.



Bsp. Hausnummerschild „2“

### Hinweisschild · Hausnummerschild

Edelstahl matt gebürstet, gelasert. Selbstklebend.

**Schild** auf Anfrage  
Edelstahl matt gebürstet, Materialstärke 2 mm. Schild mit Ziffern und Buchstaben nach Maß. Individuelle Schrifttypen fertigen wir nach Vorgabe.



Bsp. Hausnummerschild „2a“

! Individuelle Größen erhältlich!  
Bezüglich des Diebstahlschutzes im öffentlichen Bereich empfehlen wir die Befestigung mittels Heißkleber oder Silikon.



## Glasträger · Spiegelhalter · Reling

Spiegelhalter	101 - 102
Glasbodenträger	103 - 104
Glasbodenreling	105
Schilderhalter	106 - 108
Schilderhaltersystem	109 - 111
Glasregale	112 - 115



SPH 16-22 oben angebracht



SPH 16-22 unten angebracht



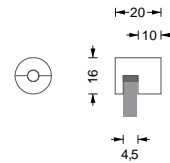
GTE 20-37 SP



SPH GTE Set

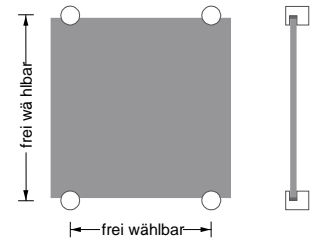
## Spiegelhalter Wandmontage

Edelstahl massiv, Elemente aus einem Stück gedreht, handgeschliffen.

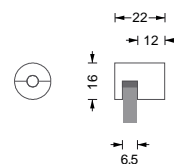


**SPH 16-20**  
Spiegelhalter zum Ein- und Auflegen\*\* von Spiegelscheiben bis zu 4 mm Stärke.

**SPH 16-20 Set**  
(Verpackungseinheit: 4 Stk.)

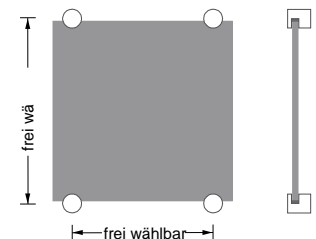


⚠ Lieferung ohne Glas.

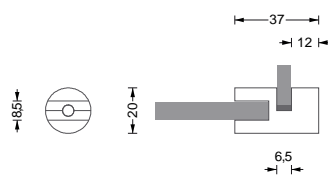


**SPH 16-22**  
Spiegelhalter zum Ein- und Auflegen\*\* von Spiegelscheiben bis zu 6 mm Stärke.

**SPH 16-22 Set**  
(Verpackungseinheit: 4 Stk.)

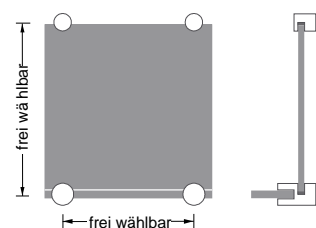


⚠ Lieferung ohne Glas.



**GTE 20-37 SP**  
Glasbodenträger-Spiegelhalter Kombination zum Einklemmen\* von Glasböden in 6-8 mm Stärke. Und zum Auflegen\*\* von senkrecht stehenden Spiegelscheiben bis 6 mm Stärke. Kombinierbar mit Glshalter SHP 16-22.

**SPH GTE Set**  
(Verpackungseinheit: 2 Stk. SPH 16-22 und 2 Stk. GTE 20-37 SP)



⚠ Lieferung ohne Glas.

\* Material: Viton® . Hohe chemische und thermische Beständigkeit. Hergestellt aus Fluor und Kautschuk. ISO-Kurzbezeichnung: FKM, DIN-Kurzbezeichnung: FPM.

\*\* Einklemmen mittels Gewindestift mit Innensechskant und Kunststoffkappe.



SPH 20-35



SPH 20-35 Set



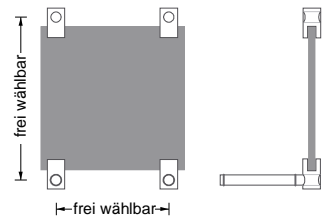
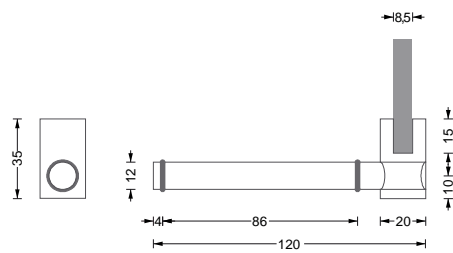
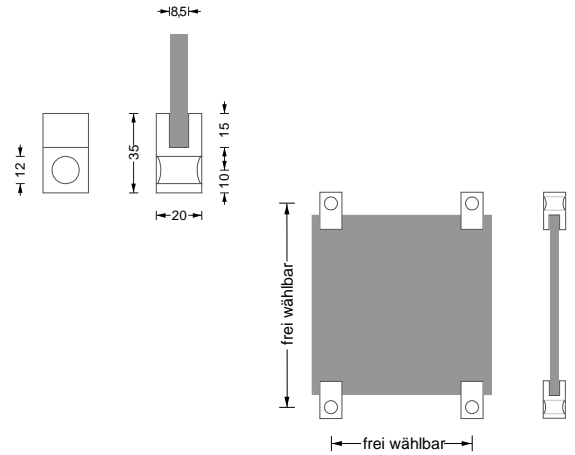
SPH 35-120 GT



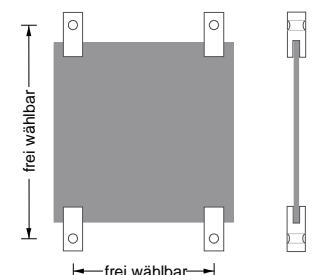
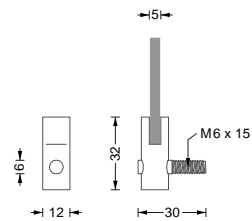
SPH GT Set

## Spiegelhalter Wandmontage

Edelstahl massiv, Elemente aus einem Stück gedreht, handgeschliffen.



Lieferung ohne Glas.



Lieferung ohne Glas.

\* Material: Viton®. Hohe chemische und thermische Beständigkeit.  
Hergestellt aus Fluor und Kautschuk. ISO-Kurzbezeichnung: FKM, DIN-Kurzbezeichnung: FPM.

\*\* Einklemmen mittels Gewindestift mit Innensechskant und Kunststoffkappe.



GTA 16-120



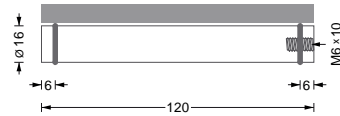
GTA 16-150



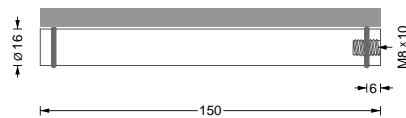
GTA 16-200

## Glasbodenträger Wandmontage

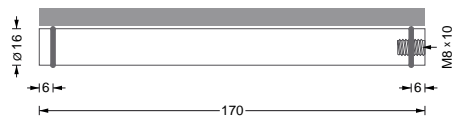
Edelstahl massiv, aus einem Stück gedreht, geschliffen.



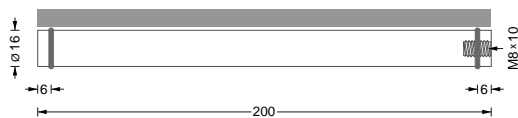
**GTA 16-120**  
Glasbodenträger mit O-Ringen\*  
zum Auflegen von Glasböden.



**GTA 16-150**  
Glasbodenträger mit O-Ringen\*  
zum Auflegen von Glasböden.



**GTA 16-170**  
Glasbodenträger mit O-Ringen\*  
zum Auflegen von Glasböden.



**GTA 16-200**  
Glasbodenträger mit O-Ringen\*  
zum Auflegen von Glasböden.

⚠ Individuelle Maße erhältlich. Ab Gesamtlänge 200 mm M10 Verschraubung.

\* Material: Viton® . Hohe chemische und thermische Beständigkeit. Hergestellt aus Fluor und Kautschuk.  
ISO-Kurzbezeichnung: FKM, DIN-Kurzbezeichnung: FPM.

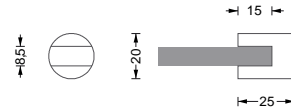




GTE 24-34

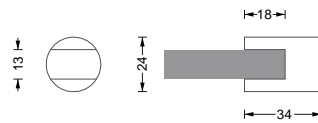
### Glasbodenträger Wandmontage

Edelstahl massiv, Elemente aus einem Stück gedreht, handgeschliffen.



#### GTE 20-25

Glasbodenhalter zum Einklemmen\*\* von Glasböden in 6 - 8 mm Stärke.



#### GTE 24-34

Glasbodenhalter zum Einklemmen\*\* von Glasböden in 10-12 mm Stärke.



GTA 8-12 mit SL 1

### Glasbodenträger für Wandnische · Regalbodenträger für Lochreihe

Edelstahl massiv, aus einem Stück gedreht, handgeschliffen.



#### GTA 8-12

Glasbodenträger mit O-Ring\* zum Auflegen von Glasböden in Wandnischen oder Regalen. Zur direkten Verschraubung oder zu kombinieren mit Lochreihenstift SL 1.



#### SL 1

Stift für Lochreihe. Zu kombinieren mit GTA 8-12 als Regalbodenträger.

\* Material: Viton® . Hohe chemische und thermische Beständigkeit. Hergestellt aus Fluor und Kautschuk. ISO-Kurzbezeichnung: FKM, DIN-Kurzbezeichnung: FPM.

\*\* Einklemmen mittels Gewindestift mit Innensechskant und Kunststoffkappe.



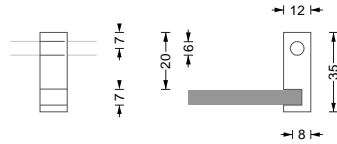
KR 12-35



KR 12-35 Set mit Stange Ø 6 mm

### Klemmreling

Edelstahl massiv, aus einem Stück gedreht, handgeschliffen.



#### KR 12-35

Klemmhalter für Rellingstange  
Ø 6 mm.  
Für Glasböden in 6 mm Stärke.



#### STA 6

Rellingstange Ø 6 mm für Klemmhalter KR 12-35. Auf Maß gefertigt und von Hand geschliffen.

#### STA PD

Stangenende plan gedreht.

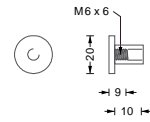
\* Material: Viton® . Hohe chemische und thermische Beständigkeit. Hergestellt aus Fluor und Kautschuk.  
ISO-Kurzbezeichnung: FKM, DIN-Kurzbezeichnung: FPM.



GS 20-6 mit Stockschraube

### Schilderhalter · Punkthalter zur direkten Wandmontage

Edelstahl massiv, aus einem Stück gedreht, handgeschliffen. Inklusive Unterlagsscheiben und Hülsen aus Kunststoff.

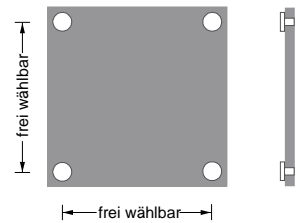


#### GS 20-6

Glasschraube für Bohrung im Glas  $\varnothing$  12 mm. Direkte Wandmontage über Gewindehülse mit M6 Stockschraube.

#### GS 20-6 Set

(Verpackungseinheit: 4 Stk.)



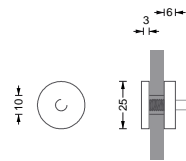
⚠ Lieferung ohne Glas.



GS 25-6

### Schilderhalter · Punkthalter mit Wandabstandshalter

Edelstahl massiv, aus einem Stück gedreht, handgeschliffen. Inklusive Unterlagsscheiben und Hülsen aus Kunststoff.

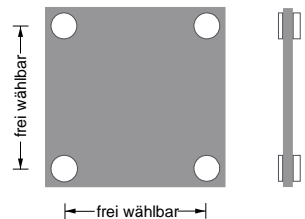


#### GS 25-6

Glasschraube mit M6 Innengewinde zur Montage auf Stockschraube. Inklusive Distanzscheibe. Für die Anbringung großer Glasscheiben. Montage bedingte Größe der Bohrungen im Glas  $\varnothing$  14 - 18 mm.

#### GS 25-6 Set

(Verpackungseinheit: 4 Stk.)



⚠ Lieferung ohne Glas.

\* Einklemmen mittels Gewindestift mit Innensechskant und Kunststoffkappe.



GS 20 WA 15



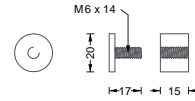
GS 20 WA 25



GS 20 WA 40

### Schilderhalter · Punkthalter mit Wandabstandshalter

Edelstahl massiv, aus einem Stück gedreht, handgeschliffen. Inklusive Unterlagsscheiben und Hülsen aus Kunststoff.

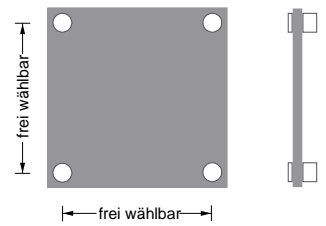


#### GS 20 WA 15

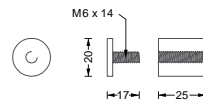
Glasschraube mit Wandabstandshalter. Für Glasstärken bis 8 mm. Bohrung im Glas Ø 10 mm.

#### GS 20 WA 15 Set

(Verpackungseinheit: 4 Stk.)



⚠ Lieferung ohne Glas.

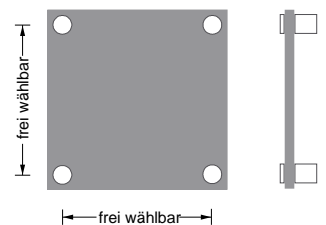


#### GS 20 WA 25

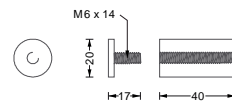
Glasschraube mit Wandabstandshalter. Für Glasstärken bis 8 mm. Bohrung im Glas Ø 10 mm.

#### GS 20 WA 25 Set

(Verpackungseinheit: 4 Stk.)



⚠ Lieferung ohne Glas.

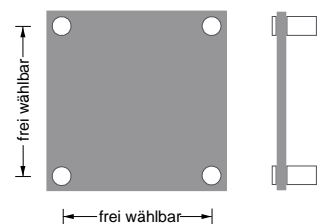


#### GS 20 WA 40

Glasschraube mit Wandabstandshalter. Für Glasstärken bis 8 mm. Bohrung im Glas Ø 10 mm.

#### GS 20 WA 40 Set

(Verpackungseinheit: 4 Stk.)



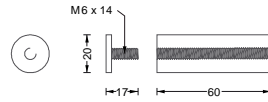
⚠ Lieferung ohne Glas.



GS 20 WA 60

### Schilderhalter · Punkthalter mit Wandabstandshalter

Edelstahl massiv, aus einem Stück gedreht, handgeschliffen. Inklusive Unterlagsscheiben und Hülsen aus Kunststoff.

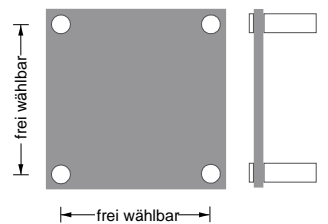


#### GS 20 WA 60

Glasschraube mit Wandabstandshalter. Für Glasstärken bis 8 mm. Bohrung im Glas Ø 10 mm.

#### GS 20 WA 60 Set

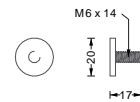
(Verpackungseinheit: 4 Stk.)



🚫 Lieferung ohne Glas.

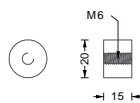
### Schilderhalter · Punkthalter mit Wandabstandshalter - Einzelkomponenten

Edelstahl massiv, aus einem Stück gedreht, handgeschliffen. Inklusive Unterlagsscheiben und Hülsen aus Kunststoff.



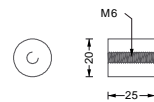
#### GS 20-17

Glasschraube für 10 mm Bohrung im Glas. Glasstärke bis 8 mm. Montage mit M6 Stockschraube. Variable Montage mit allen Wandabstandshaltern GS WA:



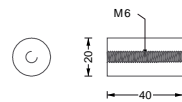
#### GS WA 15

Wandabstandshalter für Glasschraube GS 20-17.



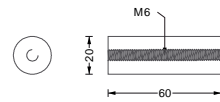
#### GS WA 25

Wandabstandshalter für Glasschraube GS 20-17.



#### GS WA 40

Wandabstandshalter für Glasschraube GS 20-17.



#### GS WA 60

Wandabstandshalter für Glasschraube GS 20-17.

🚫 Individuelle Maße erhältlich.





Individueller Schilderhalter



SH 18-50 E mit Stange Ø 12 mm



Stange Ø 12



GA 12 an Stange Ø 12

## Schilderhaltersystem mit Stange Ø 12 mm

Edelstahl massiv, aus einem Stück gedreht, handgeschliffen.

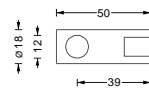


### STA 12

Edelstahlstange Ø 12 mm. Auf Maß gefertigt und von Hand geschliffen.

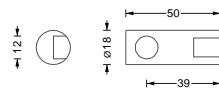
### STA PD

Stangenende plan gedreht



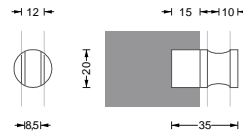
### SH 18-50

Stangenhalter mit durchlaufender Bohrung für Stange Ø 12 mm. 39 mm Abstand Stangenmitte zur Wand.



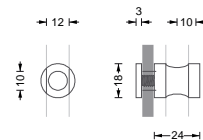
### SH 18-50 E

Endstückhalter mit Sackbohrung für Stange Ø 12 mm. 39 mm Abstand Stangenmitte zur Wand.



### SPH 20-35 90

Glasscheibhalter zum Einklemmen\* von senkrechten Glasscheiben in 6 - 8 mm Stärke. Für Stange Ø 12 mm.



### GA 12

Glasscheibenadapter für Stange Ø 12 mm. Fixierung mittels Glasschraube. Für Scheiben bis 6 mm Stärke. Bohrung im Glas Ø 10 mm.

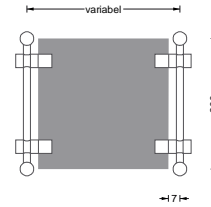
\* Einklemmen mittels Gewindestift mit Innensechskant und Kunststoffkappe.



ITH 20

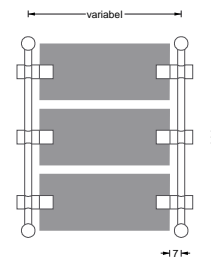
## Informationshalter-System mit Stange Ø 6 mm

Edelstahl massiv, Elemente aus einem Stück gedreht, handgeschliffen.



### ITH 20

Informationstafelhalter mit frei an Stange positionierbaren Glastafelhaltern. Gesamtbreite abhängig von Glastafeln.



### ITH 60

Informationstafelhalter mit frei an Stange positionierbaren Glastafelhaltern. Gesamtbreite abhängig von Glastafeln.

📌 Individuelle Maße erhältlich. Lieferung ohne Glas.



GTS 12-32 90 an Stange Ø 6

## Elemente des Informationshalter-System mit Stange Ø 6 mm

Edelstahl massiv, aus einem Stück gedreht, handgeschliffen.

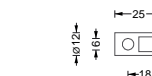


### STA 6

Edelstahlstange Ø 6 mm. Auf Maß gefertigt und von Hand geschliffen.

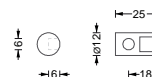
### STA PD

Stangenende plan gedreht.



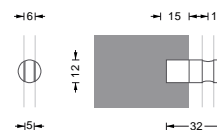
### SH 12-25

Stangenhalter mit durchlaufender Bohrung für Stange Ø 6 mm.



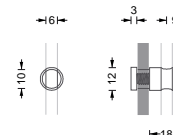
### SH 12-25 E

Stangenhalter mit durchlaufender Bohrung für Stange Ø 6 mm.



### GTS 12-32 90

Glasscheibenhalter zum Einklemmen\* von senkrechten Glasscheiben in 4 mm Stärke. Für Stange Ø 6 mm.



### GA 6

Glasscheibenadapter für Stange Ø 6 mm. Fixierung mittels Glasschraube. Für Scheiben bis 6 mm Stärke. Bohrung im Glas Ø 10 mm.

\* Einklemmen mittels Gewindestift mit Innensechskant und Kunststoffkappe.

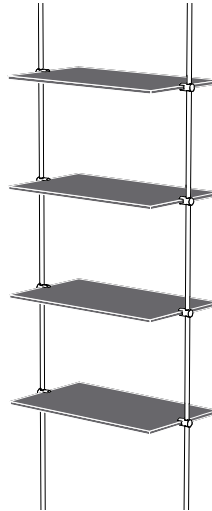




Glasregal

### Glasregal, Stangenführung einläufig pro Seite

Edelstahlelemente massiv, aus einem Stück gedreht, handgeschliffen.



**GR 12 auf Anfrage**  
Bestehend aus zwei Edelstahlstangen Ø 12 mm in individueller Länge.

Arretierung mittels zwei Glasbodenhaltern SPH 20-35 pro gewünschtem Glasboden.  
Für Glasböden nach individuellem Maß.  
Standardbefestigung an Decke mittels M6 Stockschrauben.


Lieferung ohne Glasböden.



Glasregal

### Glasregal, Stangenführung doppelläufig pro Seite

Edelstahlelemente massiv, aus einem Stück gedreht, handgeschliffen.



**GR 12 D auf Anfrage**  
Bestehend aus vier Edelstahlstangen Ø 12 mm in individueller Länge.

Arretierung mittels vier Glasbodenhaltern SPH 20-35 pro gewünschtem Glasboden.  
Für Glasböden nach individuellem Maß.  
Standardbefestigung an Decke mittels M6 Stockschrauben.

Lieferung ohne Glasböden.



SPH 20-35 an Stange Ø 12 mm

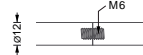
## Standardelemente für Glasregal GR 12 und GR 12 D

Edelstahl massiv, aus einem Stück gedreht, handgeschliffen.



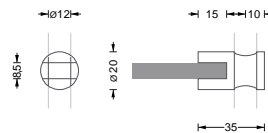
### STA 12

Edelstahlstange Ø 12 mm. Auf Maß gefertigt und von Hand geschliffen.



### STO 12

Gewindestoß für Stange Ø 12 mm  
Enden plan abgedreht, mit Gewinde und Gewindestift versehen.



### SPH 20-35

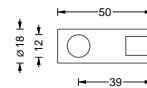
Glasbodenträger zum Einklemmen\* von Glasböden in 6 - 8 mm



SH 18-50 E mit Stange Ø 12 mm

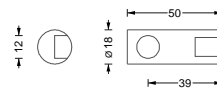
## Optionale Elemente für Glasregalsystem GR 12 und GR 12 D

Edelstahl massiv, aus einem Stück gedreht, handgeschliffen.



### SH 18-50

Stangenhalter mit durchlaufender Bohrung für Stange Ø 12 mm. 39 mm Abstand Stangenmitte zur Wand.

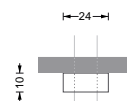


### SH 18-50 E

Endstückhalter mit Sackbohrung für Stange Ø 12 mm. 39 mm Abstand Stangenmitte zur Wand.



SR 12 an Stange Ø 12



### SR 12

Glasbodenträger für Edelstahlstange Ø 12 mm.



RST 260



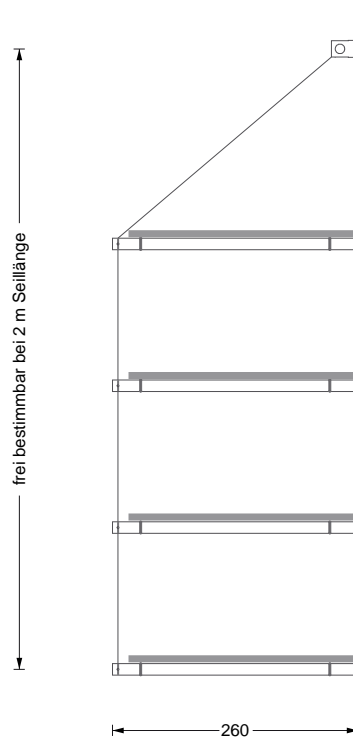
Detail



SPW

## Glasregal Wand

Edelstahl massiv, Elemente aus einem Stück gedreht, handgeschliffen. Mit O-Ringen\*

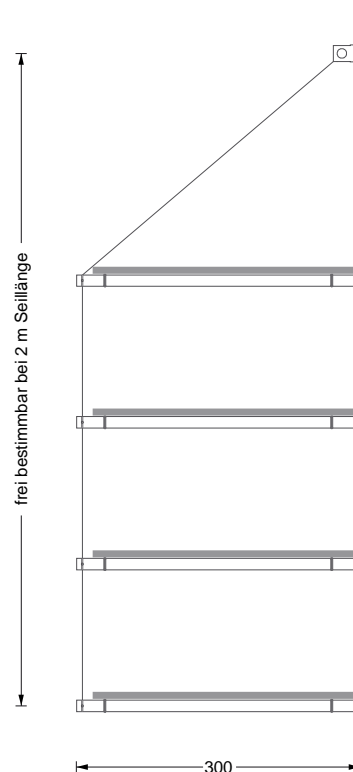


### RST 260

Regalseitenteil bestehend aus Seil mit Wandbefestigung und vier Glasbodenträger mit O-Ringen\*. Für Glasböden mit einer maximalen Tiefe von 240 mm.

Die Träger werden mittels M6 Stockschraube an die Wand geschraubt und vorne von einem Seil fixiert.

⚠ Für einen Regal werden mindestens zwei Seitenteile benötigt. Lieferung ohne Glasböden.



### RST 300

Regalseitenteil bestehend aus Seil mit Wandbefestigung und vier Glasbodenträger mit O-Ringen\*. Für Glasböden mit einer maximalen Tiefe von 280 mm.

Die Träger werden mittels M6 Stockschraube an die Wand geschraubt und vorne von einem Seil fixiert.

⚠ Für einen Regal werden mindestens zwei Seitenteile benötigt. Lieferung ohne Glasböden.



Glasregal mit drei Glasböden



Glasregal mit zwei Glasböden



Glasbodenträger

## Einzelkomponenten Glasregal RST 260 und RST 300

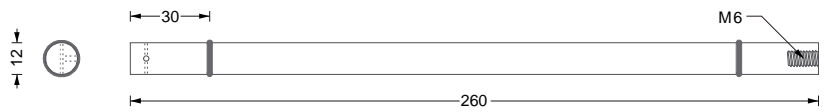
Edelstahl massiv, Elemente aus einem Stück gedreht, handgeschliffen. Mit O-Ringen\*

### Glasregal nach Maß

Einzelkomponenten für eine individuelle Ausführung.

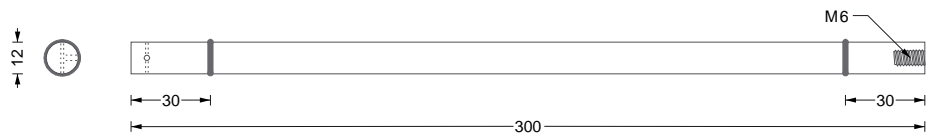
#### RS 260

Glasbodenträger mit O-Ringen\*.



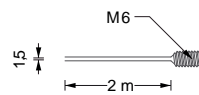
#### RS 300

Glasbodenträger mit O-Ringen\*.



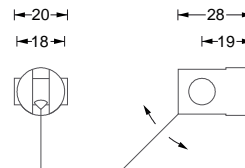
#### SPS 2-2

Seil Ø 1,5 mm mit Seilspannschraube, Seillänge 2 m.



#### SPW

Winkelflexible Wandbefestigung für Seil.





## Schiebetürbeschläge

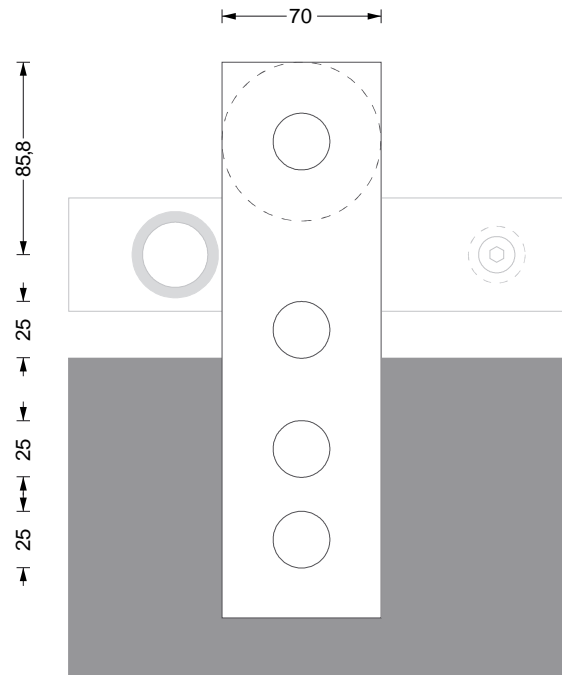
Schiebetürbeschlag, schwer	118 - 120
Schiebetürbeschlag, leicht	121 - 122
Bodenführungen · Wandführungen	123
Bodenrolle · Rollbeschlag	123



LR 70

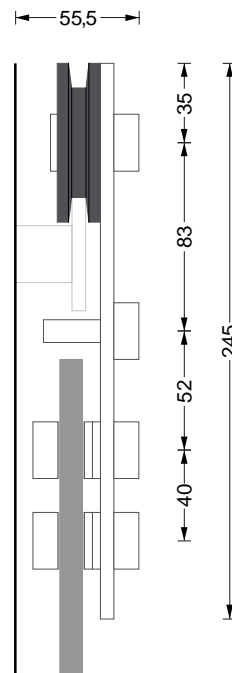
### Schiebetürbeschläge schwer - Laufwagen

Edelstahl massiv, Elemente aus einem Stück gedreht, handgeschliffen.



#### LR 70

Kugelgelagerter Laufwagen für Laufschiene LS 50 und LS 50 V. Mit integrierter Aushängesicherung. Doppelbefestigung für 8 - 12 mm Glas. Benötigte Bohrungsdurchmesser im Glas: 13 mm. Belastbarkeit: 80kg/Laufwagen.

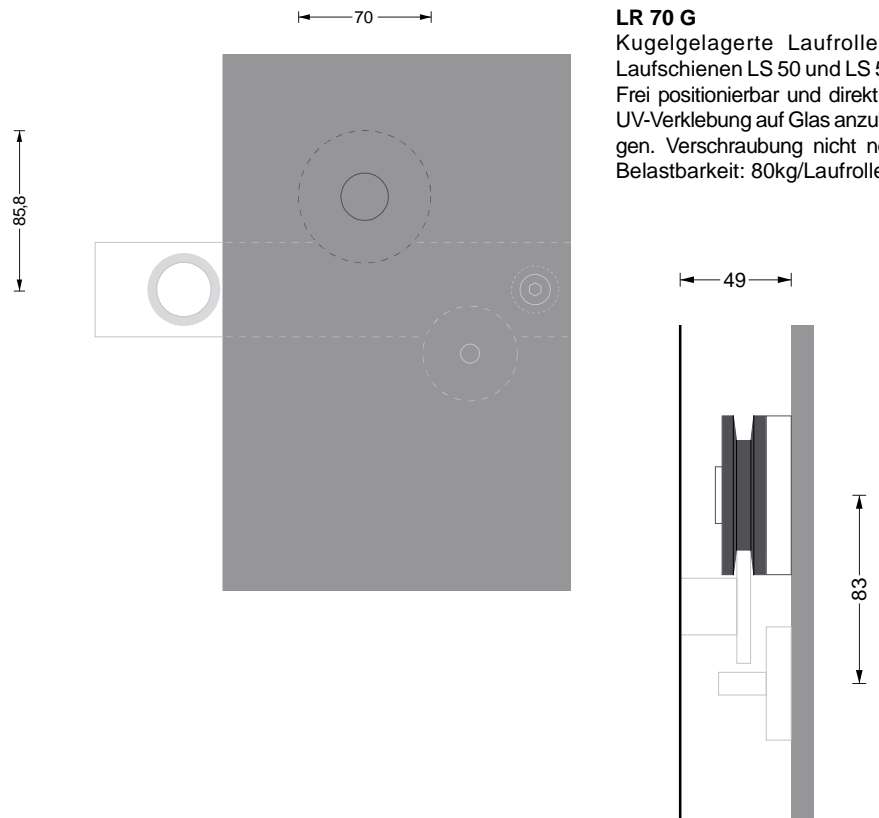




LR 70 G, AHS, LS 50


### Schiebetürbeschläge schwer - Laufrolle zur UV-Verklebung

Edelstahl massiv, Elemente aus einem Stück gedreht, handgeschliffen.



#### LR 70 G

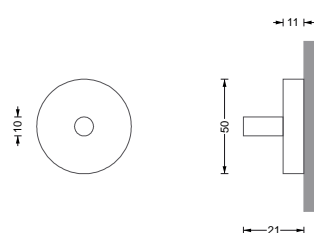
Kugelgelagerte Laufrolle für Laufschielen LS 50 und LS 50 V. Frei positionierbar und direkt per UV-Verklebung auf Glas anzubringen. Verschraubung nicht nötig. Belastbarkeit: 80kg/Laufrolle.



AHS aufgeklebt

### Schiebetürbeschläge schwer - Aushängesicherung zur UV-Verklebung

Edelstahl massiv, Elemente aus einem Stück gedreht, handgeschliffen.



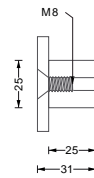
#### AHS 50

Aushängesicherung für Laufrolle LR 70 G zum direkten UV-Verkleben auf Glas.



## Schiebetürbeschläge schwer - Laufschiene und Türbremse

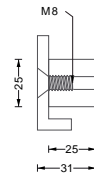
Edelstahl massiv, Elemente aus einem Stück, gebürstet.



### LS 50

Laufschiene aus Flachstahl komplett mit Wandbefestigungen. Wandmontage mittels Befestigungszylinder für Glastüren, mit M8 Gewinde.

Optional erhältlich Befestigungen für größeren Wandabstand, so z.B. für Holztürblätter.



### LS 50 V

Verstärkte Laufschiene aus Flachstahl komplett mit Wandbefestigungen. Wandmontage mittels Befestigungszylinder für Glastüren, mit M8 Gewinde.

Optional erhältlich Befestigungen für größeren Wandabstand, so z.B. für Holztürblätter.



TBS 50 an Laufschiene LS 50

## Schiebetürbeschläge schwer - Türbremse für Laufschiene

Edelstahl massiv, Elemente aus einem Stück gedreht, handgeschliffen.



### TBS 50

Türbremse mit O-Ring\* zur Anbringung auf Laufschiene.

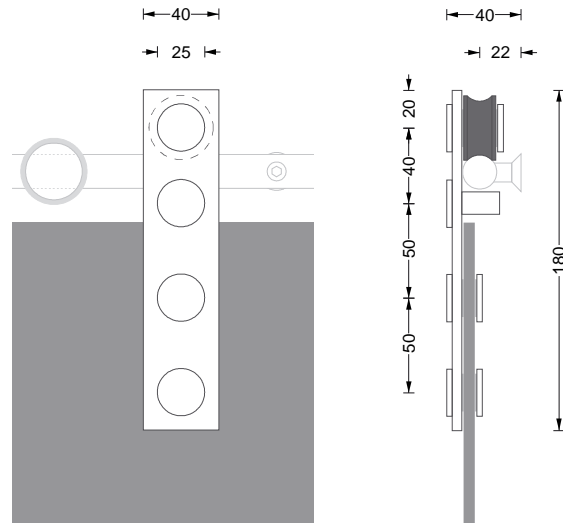
\* Material: Viton®. Hohe chemische und thermische Beständigkeit. Hergestellt aus Fluor und Kautschuk. ISO-Kurzbezeichnung: FKM, DIN-Kurzbezeichnung: FPM.



LR 40

### Schiebetürbeschläge leicht - Laufwagen

Edelstahl massiv, Elemente aus einem Stück gedreht, handgeschliffen.



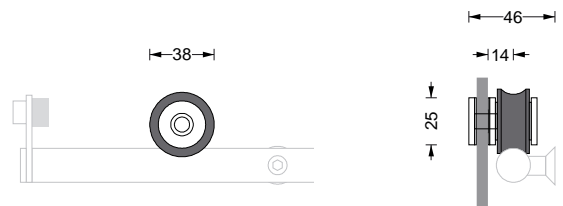
**LR 40**  
Kugelgelagerter Laufwagen für Schiebetürstange STS 18 mit integrierter Aushängesicherung. Doppelbefestigung für 6 mm Glasscheibe. Benötigte Bohrungsdurchmesser im Glas: 13 mm. Belastbarkeit: 30kg/Laufwagen.



Detail LR 18

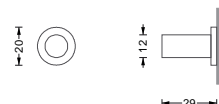
### Schiebetürbeschläge leicht - Laufrolle und Laufwagen

Edelstahl massiv, Elemente aus einem Stück gedreht, handgeschliffen.



**LR 18**  
Kugelgelagerte Laufrolle für Schiebetürstange STS 18. Für Glas oder Holz in 6 - 8 mm Stärke. Benötigter Bohrungsdurchmesser: 13 mm. Belastbarkeit: 30kg/Laufrolle.

⚠ Verlängerte Achse für größere Türstärken auf Anfrage.



**AHS 18**  
Aushängesicherung für Laufrolle LR 18 zum direkten UV-Verkleben auf Glas.

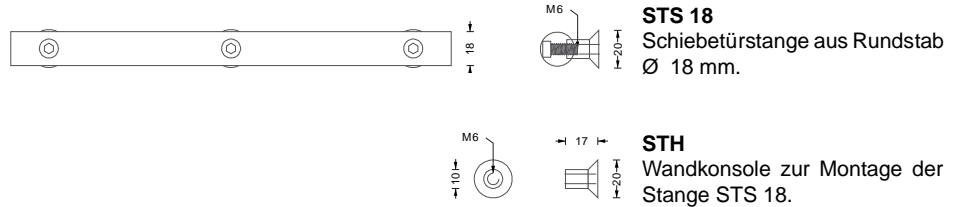
\* Material: Viton®. Hohe chemische und thermische Beständigkeit. Hergestellt aus Fluor und Kautschuk. ISO-Kurzbezeichnung: FKM, DIN-Kurzbezeichnung: FPM.



STS 18 mit STH 1

### Schiebetürbeschläge leicht - Laufstange und Wandkonsole

Edelstahl massiv, Elemente aus einem Stück gedreht, handgeschliffen.



**STS 18**  
Schiebetürstange aus Rundstab  
Ø 18 mm.

**STH**  
Wandkonsole zur Montage der  
Stange STS 18.

**STH B**  
Doppelseitige Senkbohrung für  
Wandkonsole STH 1 nach Maß-  
angabe.

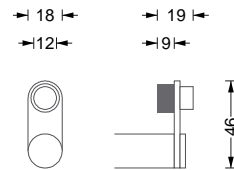
📌 Empfohlener Abstand zwischen  
den Befestigungspunkten rund  
50 cm.



ABS an STS 18

### Schiebetürbeschläge leicht - Türbremsen

Edelstahl massiv, Elemente aus einem Stück gedreht, handgeschliffen.



**ABS**  
Türbremse mit Anschlagpuffer\*\*.  
Zur Anbringung als Laufschiene  
Abschluss.

**TBS 18**  
Frei positionier- und fixierbare  
Türbremse mit O-Ring\* für STS 18.



TBS 18 für STS 18

\* Material: Viton®. Hohe chemische und thermische Beständigkeit. Hergestellt aus Fluor und Kautschuk.  
ISO-Kurzbezeichnung: FKM, DIN-Kurzbezeichnung: FPM.

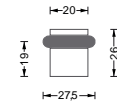
\*\* Material: NBR Synthetikautschuk (Nitrile Butadiene Rubber).  
Hohe Elastizität und Beständigkeit gegenüber Ölen und Fetten mit günstigem Alterungsverhalten und geringen Abrieb.



UF

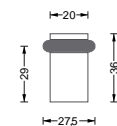
## Schiebetürbeschläge - Boden- und Wandführungen

Edelstahl massiv, Elemente aus einem Stück gedreht, handgeschliffen.



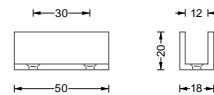
### FR 20-20

Schiebetürführung mit drehbarem O-Ring\* für Türblätter aus Glas und Holz. Zur Bodenmontage.



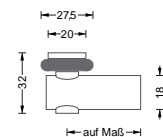
### FR 20-30

Schiebetürführung mit drehbarem O-Ring\* für Türblätter aus Glas und Holz. Zur Bodenmontage.



### UF

U-Profil Schiebetürführung mit Filzeinlagen für Türblätter aus Glas in 8 - 12 mm Stärke.



### FR 18 W

Schiebetürführung mit drehbarem O-Ring\* für Türblätter aus Glas und Holz. Zur Wandmontage.



BR 100

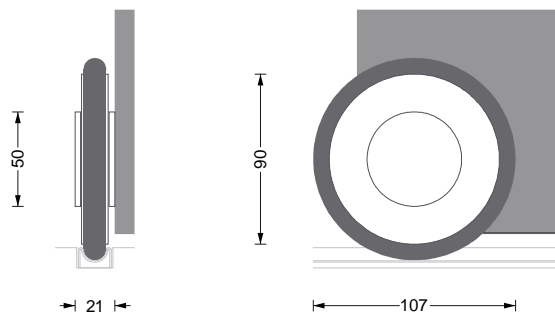
## Bodenrolle · Rollbeschlag, laufgedämpft

Edelstahl massiv, Elemente aus einem Stück gedreht, handgeschliffen.

### BR 100

Kugelgelagerte Bodenrolle mit laufdämpfenden O-Ring\* für frei positionierbare UV-Verklebung auf Glasschiebetüren.

Verschraubung der Bodenrolle auf Türblatt durch Verlängerung der Rollenachse bei Holzschiebetüren auf Anfrage möglich. Belastbarkeit: 80kg/Bodenrolle.



Die Bodenrolle ist per Fräsung oder mit Bodenführungsprofil\*\*\* zu führen, welches auf Anfrage erhältlich ist. Das obere Ende des Türblatts ist z.B. mittels eines Aluminiumprofils zu führen.

\* Material: Vitor® . Hohe chemische und thermische Beständigkeit. Hergestellt aus Fluor und Kautschuk. ISO-Kurzbezeichnung: FKM, DIN-Kurzbezeichnung: FPM.

\*\*Material: NBR Synthesekautschuk (Nitrile Butadiene Rubber). Hohe Elastizität und Beständigkeit gegenüber Ölen und Fetten mit günstigem Alterungsverhalten und geringen Abrieb.

\*\*\*Hettich GmbH, Artikelnr.: 076478. (Doppel-) Laufschiene, Aluminium, silber-eloxiert. Mit Spiegelband zur Schnellmontage.



## Griffe

Möbelgriffe · Möbelknöpfe

126 - 129

Bügelgriffe

130 - 133

Muschelgriffe · Schiebetürgriffe

134 - 135



HG 24-25 HS



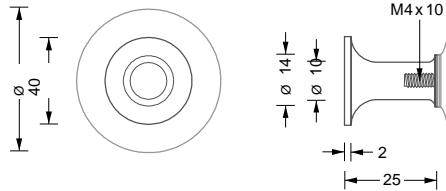
HG 24-25 HS



HG 24-25 HS verschraubt

## „Grow“ - Möbelgriff mit Saugnapf und zur Festverschraubung

Edelstahl massiv, aus einem Stück gedreht, handgeschliffen.



### HG 24-25 HS

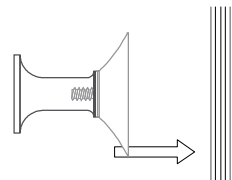
Formschöner, flexibel einsetzbarer Möbelgriff aus massivem Edelstahl. Mit Saugnapf\*; ohne Bohren auf glatten Flächen frei positionierbar - nicht nur für die barrierefreie Einrichtung. Hergestellt und feingedreht aus einem Stück massivem Edelstahl.

Der Saugnapf ist aus hochwertigem PVC für hohe Haftung, Licht-, und Alterungsbeständigkeit. Farbe: klar, transparent.

### Montagemöglichkeiten

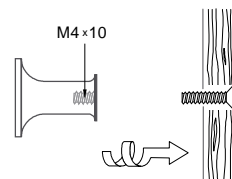
#### Glatte Oberflächen - Haftung

„Grow“ wird frei positioniert.



#### Panel - Rückseitige Verschraubung

„Grow“ wird auf Gewindeende M4 aufgedreht.



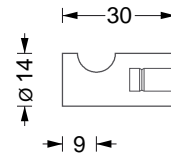
\* Material: Hochwertiger PVC für hohe Haftung, Licht-, und Alterungsbeständigkeit. Farbe: klar, transparent.



V 1-30

### Möbelgriff · Möbelknopf mit konkaver Fräsung

Edelstahl massiv, aus einem Stück gedreht, handgeschliffen.



#### V 1-30

Möbelgriff mit konkaver Fräsung. Montage mittels verdeckter M4 Gewindehülse.

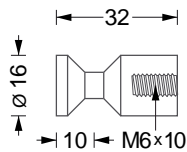
- ⚠ Alle Möbelgriffe werden mit Montagmaterial für rückseitige Verschraubung geliefert. Gewünschtes Montagmaterial für andere Befestigung bitte bei Bestellung angeben.



HG 16-32

### Möbelgriff · Möbelknopf mit Nut

Edelstahl massiv, aus einem Stück gedreht, handgeschliffen.



#### HG 16-32

Möbelgriff mit konisch zulaufender Nut. Montage mittels M6 Senkkopfschraube.

- ⚠ Alle Möbelgriffe werden mit Montagmaterial für rückseitige Verschraubung geliefert. Gewünschtes Montagmaterial für andere Befestigung bitte bei Bestellung angeben.





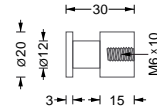
H 12-12 WS



H 12-12 WE

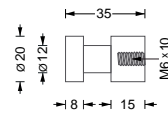
## Möbelgriff · Möbelknopf stabförmig, mit Sockelbasis

Edelstahl massiv, aus einem Stück gedreht, handgeschliffen.



### HG 12-12 WS

Stabförmiger Möbelgriff. Mit Sockelbasis. Montage mittels M6 Senkkopfschraube.



### HG 12-12 WE

Stabförmiger Möbelgriff. Mit Sockelbasis. Montage mittels M6 Senkkopfschraube.

- ⚠ Alle Möbelgriffe werden mit Montagmaterial für rückseitige Verschraubung geliefert. Gewünschtes Montagmaterial für andere Befestigung bitte bei Bestellung angeben.

## Möbelgriffe · Möbelknöpfe mit O-Ring

Edelstahl massiv, aus einem Stück gedreht, handgeschliffen.



HG 8-30



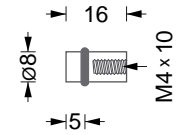
HG 12-30



HG 15-30

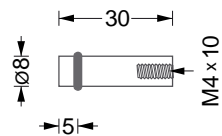


Beispiel gegenseitige Verschraubung



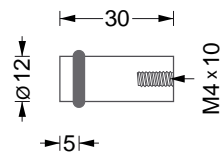
**HG 8-16**

Möbelknopf mit O-Ring\*. Montage mittels M4 Senkkopfschraube.



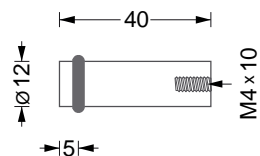
**HG 8-30**

Möbelknopf mit O-Ring\*. Montage mittels M4 Senkkopfschraube.



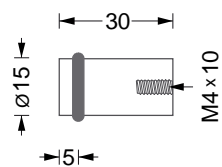
**HG 12-30**

Möbelknopf mit O-Ring\*. Montage mittels M4 Senkkopfschraube.



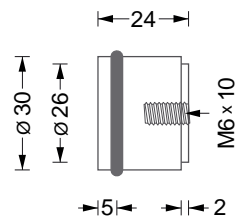
**HG 12-40**

Möbelknopf mit O-Ring\*. Montage mittels M4 Senkkopfschraube.



**HG 15-30**

Möbelknopf mit O-Ring\*. Montage mittels M4 Senkkopfschraube.



**HG 30-24**

Möbelknopf mit O-Ring\*. Montage mittels M6 Senkkopfschraube.

! Alle Möbelgriffe werden mit Montagmaterial für rückseitige Verschraubung geliefert. Gewünschtes Montagmaterial für andere Befestigung bitte bei Bestellung angeben.

\* Material: Viton®. Hohe chemische und thermische Beständigkeit. Hergestellt aus Fluor und Kautschuk. ISO-Kurzbezeichnung: FKM, DIN-Kurzbezeichnung: FPM.



BG 6-192



Detail BG 6-192



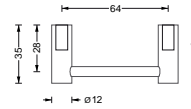
BG 10-600



Detail BG 10-600

### Bügelgriffe mit Stange Ø 6 mm

Edelstahl massiv, handgeschliffen. Für Schranktüren und Schubladen. Rückseitige Verschraubung mittels M4 Senkkopfschrauben.

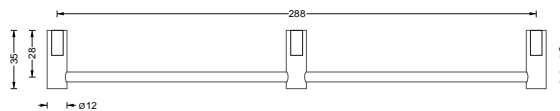


**BG 6-64**  
Bügelgriff. Achsmaß 64 mm.

**BG 6-96**  
Bügelgriff. Achsmaß 96 mm.

**BG 6-128**  
Bügelgriff. Achsmaß 128 mm.

**BG 6-192**  
Bügelgriff. Achsmaß 192 mm.

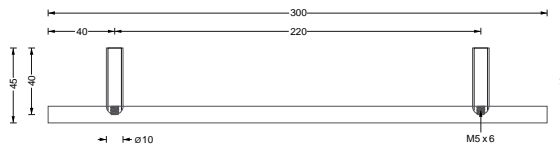


**BG 6-288**  
Bügelgriff mit Mittelträger. Achsmaß 144 bzw. 288 mm.  
Position Mittelträger frei wählbar.

! Individuelle Maße erhältlich

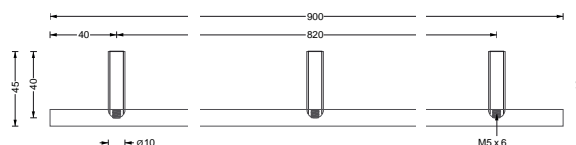
### Bügelgriffe mit Stange Ø 10 mm

Edelstahl massiv, handgeschliffen. Stange aufgesetzt. Für Schranktüren und Schubladen. Rückseitige Verschraubung mittels M5 Senkkopfschrauben.



**BG 10-300**  
Bügelgriff. Gesamtbreite 300 mm, Achsmaß 220 mm.

**BG 10-600**  
Bügelgriff. Gesamtbreite 600 mm, Achsmaß 520 mm.



**BG 10-900**  
Bügelgriff mit Mittelträger. Gesamtbreite 900 mm, Achsmaß 410 bzw. 820 mm.

! Individuelle Maße erhältlich



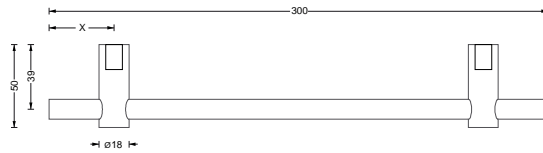
BG 12-300



Detail BG 12-300

### Bügelgriffe mit Stange Ø 12 mm

Edelstahl massiv, handgeschliffen. Montage über verdeckte M6 Gewindhülse. Paarweise auf Glas oder Holz gegeneinander verschraubbar mittels M6 Gewindestift.

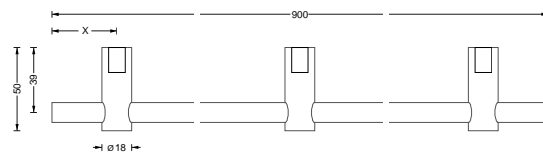


#### BG 12-300

Bügelgriff. Gesamtbreite 300 mm, Ü berstand (x) frei wählbar.

#### BG 12-600

Bügelgriff. Gesamtbreite 600 mm, Ü berstand (x) frei wählbar.



#### BG 12-900

Bügelgriff mit Mittelträger. Gesamtbreite 300 mm, Ü berstand (x) und Position Mittelträger frei wählbar.



Individuelle Maße erhältlich. Bei paarweiser Montage gegeneinander verschraubt, Türblattstärke angeben.



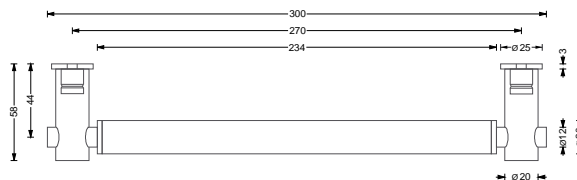
BG 20-300



Detail BG 20-300

### Bügelgriffe mit Rohr Ø 20 mm

Edelstahl massiv und Rohr, handgeschliffen. Paarweise auf Glas oder Holz gegeneinander verschraubbar mittels M6 Gewindestift.

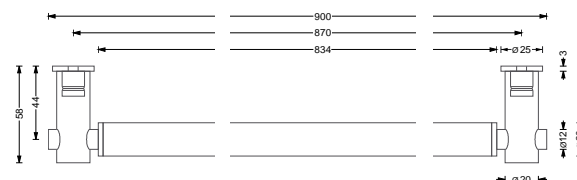


#### BG 20-300

Bügelgriff. Gesamtbreite 300 mm, Achsmaß 270 mm.

#### BG 20-600

Bügelgriff. Gesamtbreite 600 mm, Achsmaß 570 mm.



#### BG 20-900

Bügelgriff. Gesamtbreite 900 mm, Achsmaß 870 mm.



Individuelle Maße erhältlich.

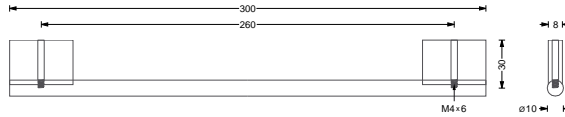
Aufnahme Rohr in Halter mittels Rohrträgerendstück RT 1 E. Bei paarweiser Montage gegeneinander verschraubt, Türblattstärke bitte angeben.



BG S 10-300

### Bügelgriffe mit Sockel und Stange Ø 10 mm

Edelstahl massiv, handgeschliffen. Stange aufgesetzt. Für Schranktüren und Schubladen. Rückseitige Verschraubung mittels M4 Senkkopfschrauben.



#### BG S 10-300

Bügelgriff mit Sockel. Gesamtbreite 300 mm, Achsmaß 260 mm.

#### BG S 10-600

Bügelgriff mit Sockel. Gesamtbreite 600 mm, Achsmaß 560 mm.

#### BG S 10-900

Bügelgriff mit Sockel. Gesamtbreite 900 mm, Achsmaß 860 mm.

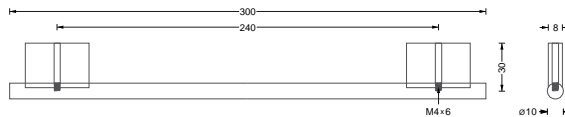
📌 Individuelle Maße erhältlich.



Detail BG SE 10-300

### Bügelgriffe mit eingerücktem Sockel und Stange Ø 10 mm

Edelstahl massiv, handgeschliffen. Stange aufgesetzt. Für Schranktüren und Schubladen. Rückseitige Verschraubung mittels M4 Senkkopfschrauben.



#### BG SE 10-300

Bügelgriff mit eingerücktem Sockel. Gesamtbreite 300 mm, Achsmaß 260 mm.

#### BG SE 10-600

Bügelgriff mit eingerücktem Sockel. Gesamtbreite 600 mm, Achsmaß 560 mm.

#### BG SE 10-900

Bügelgriff mit eingerücktem Sockel. Gesamtbreite 900 mm, Achsmaß 860 mm.

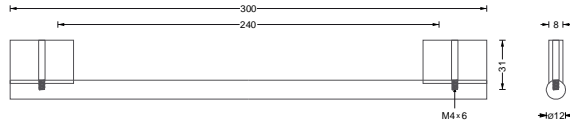
📌 Individuelle Maße erhältlich.



BG S 12-300

### Bügelgriffe mit Sockel und Stange Ø 12 mm

Edelstahl massiv, handgeschliffen. Stange aufgesetzt. Für Schranktüren und Schubladen. Rückseitige Verschraubung mittels M4 Senkkopfschrauben.



#### BG S 12-300

Bügelgriff mit Sockel. Gesamtbreite 300 mm, Achsmaß 260 mm.

#### BG S 12-600

Bügelgriff mit Sockel. Gesamtbreite 600 mm, Achsmaß 560 mm.

#### BG S 12-900

Bügelgriff mit Sockel. Gesamtbreite 900 mm, Achsmaß 860 mm.

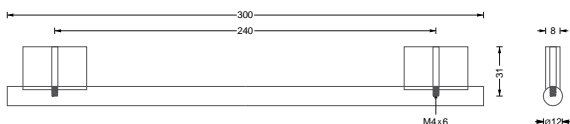
🔔 Individuelle Maße erhältlich.



Detail BG SE 12-300

### Bügelgriffe mit eingerücktem Sockel und Stange Ø 12 mm

Edelstahl massiv, handgeschliffen. Stange aufgesetzt. Für Schranktüren und Schubladen. Rückseitige Verschraubung mittels M4 Senkkopfschrauben.



#### BG SE 12-300

Bügelgriff mit eingerücktem Sockel. Gesamtbreite 300 mm, Achsmaß 260 mm.

#### BG SE 12-600

Bügelgriff mit eingerücktem Sockel. Gesamtbreite 600 mm, Achsmaß 560 mm.

#### BG SE 12-900

Bügelgriff mit eingerücktem Sockel. Gesamtbreite 900 mm, Achsmaß 860 mm.

🔔 Individuelle Maße erhältlich.



STG 60



STG 80



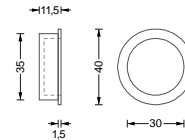
STG 50 F vollversenkt in Holz



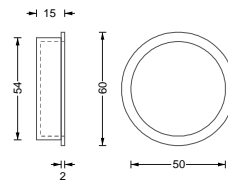
STG 50 F teilversenkt in Glas

## Muschelgriffe · Schiebetürgriffe für Holztüren

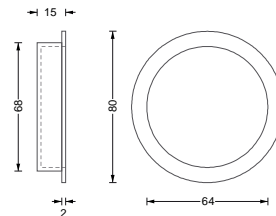
Edelstahl massiv, aus einem Stück gedreht.



**STG 40**  
Muschelgriff zum Einlassen in Türblätter aus Holz.



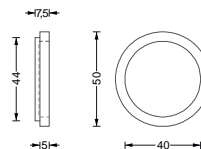
**STG 60**  
Muschelgriff zum Einlassen in Türblätter aus Holz.



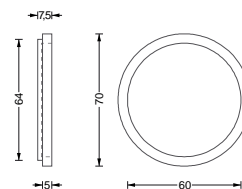
**STG 80**  
Muschelgriff zum Einlassen in Türblätter aus Holz.

## Muschelgriffe · Schiebetürgriffe für Holz- und Glastüren

Edelstahl massiv, aus einem Stück gedreht.



**STG 50 F**  
Muschelgriff voll- oder teilversenkbar.  
Für Türen aus Holz oder Glas.  
Einlaßtiefe vollversenkt 7,5 mm oder teilversenkt 2,5 mm.



**STG 70 F**  
Muschelgriff voll- oder teilversenkbar.  
Für Türen aus Holz oder Glas.  
Einlaßtiefe vollversenkt 7,5 mm oder teilversenkt 2,5 mm.




Die Muschelgriffe ermöglichen bei teilversenkter Anbringung eine beidseitige Montage auf 6 mm Glastüren.



STG 70 vollversenkt in Holz



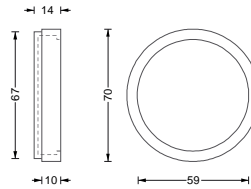
STG 70 teilversenkt in Glas



STG 70 beidseitig teilversenkt in Glas

## Muschelgriffe · Schiebetürgriffe für Holz- und Glastüren

Edelstahl massiv, aus einem Stück gedreht. Mit Untergriff.



### STG 70

Muschelgriff mit Untergriff, voll- oder teilversenkbar. Für Türen aus Holz oder Glas.

- ⚠ Der Muschelgriff ermöglicht bei teilversenkter Anbringung eine beidseitige Montage auf 6 mm Glastüren.





## Tür- und Fensterbeschläge

Türgriffe · Türdrücker	138
Rosetten · Türschilder	139 - 140
Knopfschilder · Türknöpfe · Knopfdrücker	141 - 142
Fenstergriffe	143



TD 1 mit Buntbart Rosette



TD 2 mit Profilzylinder Rosette



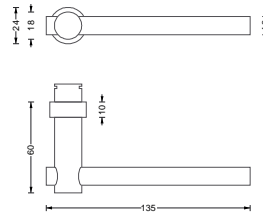
TD 3 mit Profilzylinder Rosette



TD 1 mit optionalem Türstopper TS

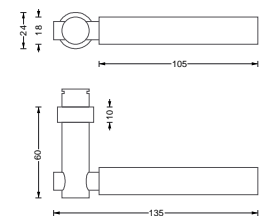
## Türgriffe · Türdrücker

Edelstahl massiv, handgeschliffen. Für Türstärken 36 - 55 mm mit Vierkantstift. Auf Wunsch auch für größere Türstärken lieferbar. PHOS Türdrücker mit FSB-Technologie sind mit Stabilstift ausgerüstet, erfüllen die DIN 18 255 und passen formal in Optik und Haptik zu unseren Fenstergriffen, Rosetten und weiteren Elementen der Kollektion.



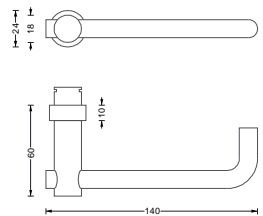
### TD 1

Türgriff Paar, ohne Rosetten.



### TD 2

Türgriff Paar, ohne Rosetten.



### TD 3

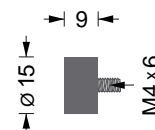
Türgriff Paar, mit gebogenen Griffstangen. Ohne Rosetten.



Die Türgriffe sind zu kombinieren mit Türgriffrosetten und Schlüssellochrosetten bzw. Türschildern.

## Optionaler Türstopper für Türgriffe

NBR Synthekautschuk



### Türstopper TS

Optionaler Türstopper\* für angeführte Türgriffe.

\*Material: NBR Synthekautschuk (Nitrile Butadiene Rubber).  
Hohe Elastizität und Beständigkeit gegenüber Ölen und Fetten mit günstigem Alterungsverhalten und geringen Abrieb.



R PZ mit Schließzylinder



R BB



R TR PZ mit Schließzylinder



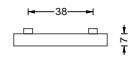
R WC Verschlussriegel und Schauscheibe

## Rosetten für Türgriffe und Türschlösser

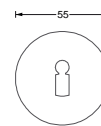
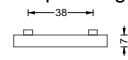
Edelstahl, feingeschliffen. Rosetten bestehend aus Edelstahl Deckkappe und unverwüster FSB-Unterkonstruktion aus glasfaserverstärktem, schwarzem Kunststoff mit zwei Stütznocken im Anschraubbereich. Schraublochabstand 38 mm.



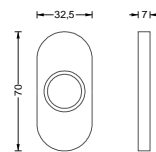
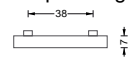
**R TD**  
Türgriff Rosetten mit Nocken.  
Verpackungseinheit Paar.



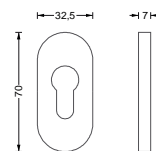
**R PZ**  
Schlüssellochrosetten für Profilzylinderschloß, mit Nocken.  
Verpackungseinheit Paar.



**R BB**  
Schlüssellochrosetten für Buntbartschloß, mit Nocken.  
Verpackungseinheit Paar.



**R TR**  
Türgriff Rosetten für Rahmentür.  
Verpackungseinheit Paar.



**R TR PZ**  
Schlüssellochrosette für Profilzylinderschloß.  
Verpackungseinheit Paar.

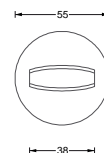
⚠ Weitere Rosetten, z.B. Ausführung ohne Nocken, auf Anfrage.

## WC Verriegelung

Edelstahl, feingeschliffen. 2-teilige WC Verriegelung jeweils bestehend aus Edelstahl Deckkappen, unverwüster FSB-Unterkonstruktion aus glasfaserverstärktem, schwarzem Kunststoff mit zwei Stütznocken im Anschraubbereich und Verriegelungsmechanismus. Schraublochabstand 38 mm.



Schauscheibe mit Notentriegelung



Verschlussriegel

**R WC**  
WC Verriegelung bestehend aus Verschlussriegel und Schauscheibe (rot/weiß) mit Notentriegelung für den WC- und Badbereich.

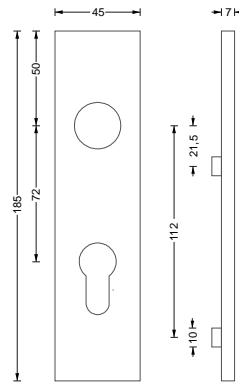
⚠ Ausführung ohne Nocken auf Anfrage.



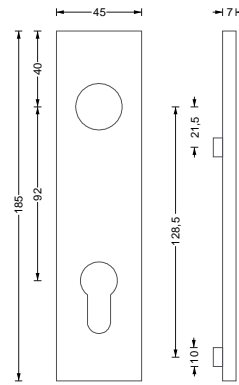
TS 245-45

### Türschilder, kurz. Für Zimmer- und Haustüren

Edelstahl, feingeschliffen. Türschilder bestehend aus Edelstahl Deckschild und unverwüster FSB-Unterkonstruktion aus glasfaserverstärktem, schwarzem Kunststoff mit Montagenocken. Standard Schlüssellochung: Profilzylinder.



TS Z 185-45



TS H 185-45

#### TS Z 185-45

Zimmertürschild Paar mit Standardlochentfernung 72 mm. Unsichtbare Verschraubung. Schlüssellochung: Profilzylinder

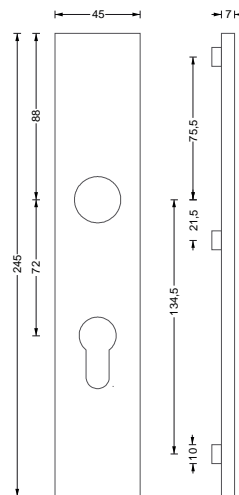
#### TS H 185-45

Haustürschild Paar mit Standardlochentfernung 92 mm. Unsichtbare Verschraubung. Schlüssellochung: Profilzylinder

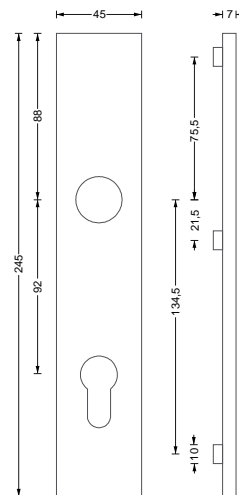
⚠ Weitere Türschilder, z.B. mit anderer Schlüssellochung, auf Anfrage.

### Türschilder, lang. Für Zimmer- und Haustüren

Edelstahl, feingeschliffen. Türschilder bestehend aus Edelstahl Deckschild und unverwüster FSB-Unterkonstruktion aus glasfaserverstärktem, schwarzem Kunststoff mit Montagenocken. Standard Schlüssellochung: Profilzylinder.



TS Z 245-45



TS H 245-45

#### TS Z 245-45

Zimmertürschild Paar mit Standardlochentfernung 72 mm. Unsichtbare Verschraubung. Schlüssellochung: Profilzylinder

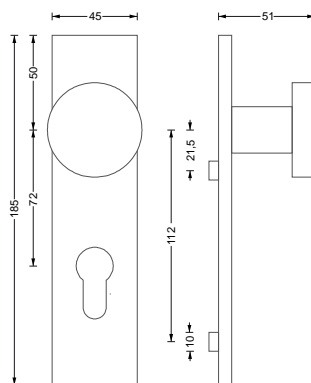
#### TS H 245-45

Haustürschild Paar mit Standardlochentfernung 92 mm. Unsichtbare Verschraubung. Schlüssellochung: Profilzylinder

⚠ Weitere Türschilder, z.B. mit anderer Schlüssellochung, auf Anfrage.

### Knopfschilder, kurz. Für Zimmertüren

Edelstahl, feingeschliffen. Knopfschilder bestehend aus Edelstahl Deckschild, Türkopf und unverwüstlicher FSB-Unterkonstruktion aus glasfaserverstärktem, schwarzem Kunststoff mit zwei Stütznocken im Anschraubbereich. Standard Schlüssellochung: Profilzylinder.



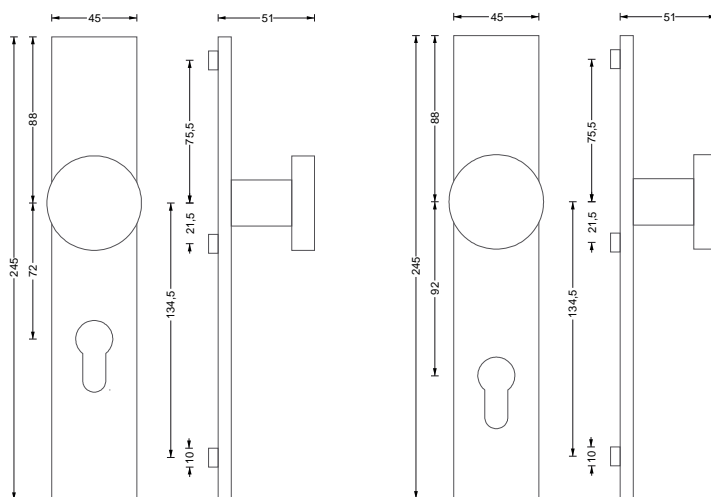
#### KS Z 185-45

Knopfschild für Zimmertüren mit Standardlochentfernung 72 mm. Unsichtbare Verschraubung. Schlüssellochung: Profilzylinder

⚠ Weitere Türschilder, z.B. mit anderer Schlüssellochung, auf Anfrage.

### Knopfschilder, lang. Für Zimmer- und Haustüren

Edelstahl, feingeschliffen. Knopfschilder bestehend aus Edelstahl Deckschild, Türkopf und unverwüstlicher FSB-Unterkonstruktion aus glasfaserverstärktem, schwarzem Kunststoff mit zwei Stütznocken im Anschraubbereich. Standard Schlüssellochung: Profilzylinder.



TS Z 245-45

TS H 245-45

#### KS Z 245-45

Knopfschild für Zimmertüren mit Standardlochentfernung 72 mm. Unsichtbare Verschraubung. Schlüssellochung: Profilzylinder

#### KS H 245-45

Knopfschild für Haustüren mit Standardlochentfernung 92 mm. Unsichtbare Verschraubung. Schlüssellochung: Profilzylinder

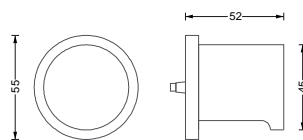
⚠ Weitere Türschilder, z.B. mit anderer Schlüssellochung, auf Anfrage.



TK 1

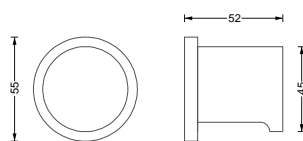
### Türknöpfe · starrer Türknauf

Edelstahl, feingeschliffen. Türknopfseinheit bestehend aus Edelstahl Knopfkorpus mit Rosetten-deckkappe. Bei einseitiger Montageart mit unverwüstlicher FSB-Unterkonstruktion aus glasfaserverstärktem, schwarzem Kunststoff mit zwei Stütznocken mit Innengewinde.



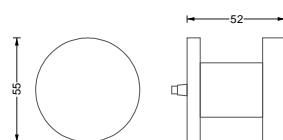
#### TK 1

Türknopf, kombinierbar mit allen unseren Türgriffen. Verschraubung gegenseitig. Schraublochabstand 38 mm.



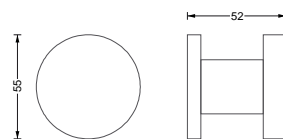
#### TK 1 E

Türknopf, Verschraubung einseitig.



#### TK 2

Türknopf, kombinierbar mit allen unseren Türgriffen. Verschraubung gegenseitig. Schraublochabstand 38 mm.

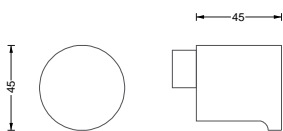


#### TK 2 E

Türknopf, Verschraubung einseitig.

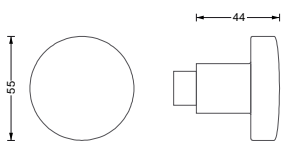
### Knopfdrücker · drehbarer Türknauf

Edelstahl, feingeschliffen



#### KD 1

Knopfdrücker, drehbar. Mit 8 mm □-Loch für Stabilstift.



#### KD 2

Knopfdrücker, drehbar. Mit 8 mm □-Loch für Stabilstift.



FG 1



FG 2



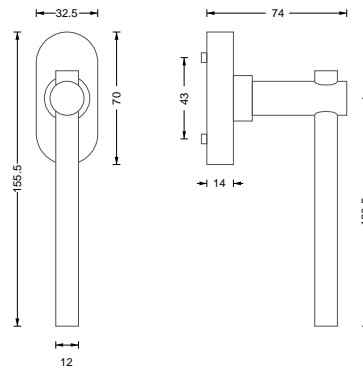
FG 3



FG 4

## Fenstergriffe

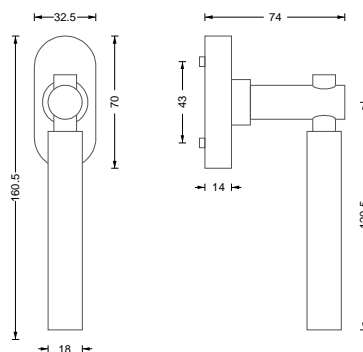
Edelstahl massiv, handgeschliffen. Fenstergriffe mit Rastung, Nocken  $\varnothing$  10 mm, Vierkant 7 mm. PHOS Fenstergriffe passen formal in Optik und Haptik zu unseren Türgriffen. Mit FSB-Kugelarastung entsprechen sie der RAL-Gütenorm, die die DIN V ENV 1627 für einbruchshemmende Fenster beinhaltet und sogar weit übertrifft.



**FG 1**

Fenstergriff mit Kugelarastung. Passend zu Türgriff TD 1. Mit 7 mm  $\square$ -Loch für Stabilstift. Nocken- $\varnothing$  10 mm.

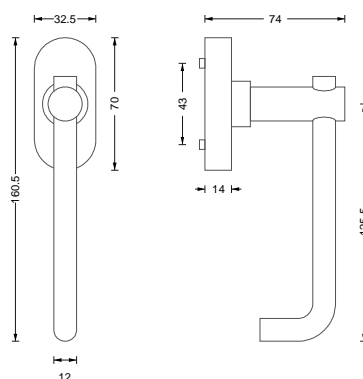
Ausrüstbar mit Türstopper TS.



**FG 2**

Fenstergriff mit Kugelarastung. Passend zu Türgriff TD 2. Mit 7 mm  $\square$ -Loch für Stabilstift. Nocken- $\varnothing$  10 mm.

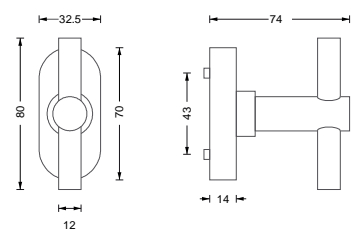
Ausrüstbar mit Türstopper TS.



**FG 3**

Fenstergriff mit Kugelarastung. Passend zu Türgriff TD 3. Mit 7 mm  $\square$ -Loch für Stabilstift. Nocken- $\varnothing$  10 mm.

Ausrüstbar mit Türstopper TS.



**FG 4**

Fenstergriff mit Kugelarastung. Passend zu Türgriff TD 1. Mit 7 mm  $\square$ -Loch für Stabilstift. Nocken- $\varnothing$  10 mm.

Ausrüstbar mit Türstopper TS.





## Türklingeln · Türspione

Türklingeln · Klingelplatten	146 - 147
Türspione	148



KK 50



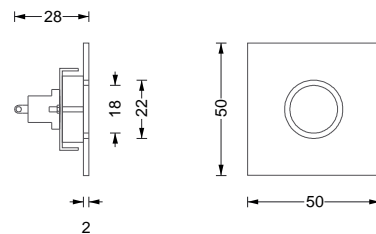
KK 75



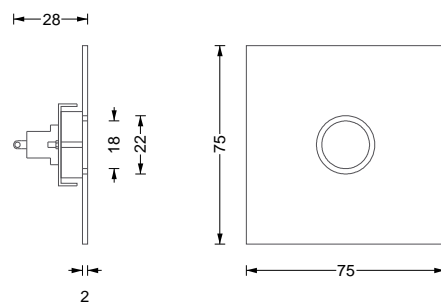
KK 75 R

## Türklingeln · Klingelplatten

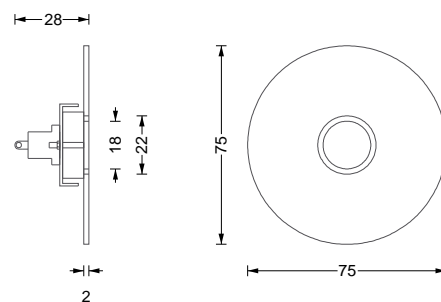
Klingelplatte gebürstet. Mit Klingeltaster und Mikroschalter. Klingeltaster flächenbündig mit Klingelplatte. Plattenstärke 2 mm, Einbautiefe 30 mm. Durchmesser Taster 19 mm. Staub und Spritzwasser geschützt nach Schutznorm IP 67.



**KK 50**  
Türklingel.



**KK 75**  
Türklingel. Unterputzdose ist im Lieferumfang enthalten.



**KK 75 R**  
Türklingel. Unterputzdose ist im Lieferumfang enthalten.

⚠ Für Spannungen von maximal 250V AC und 10A zugelassen. Taster ausgelegt für eine Millionen Drückvorgänge im Temperaturbereich von -30°C bis +105°C.

Montage mittels Heißkleber oder Silikon (nicht im Lieferumfang).

Klingelplatten in individuellen Maßen und mit Gravuren erhältlich.



KK 75 LED R



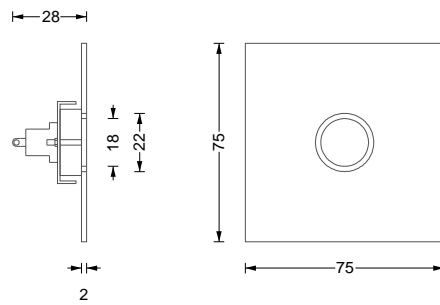
KK 75 LED B



KK 75 LED G

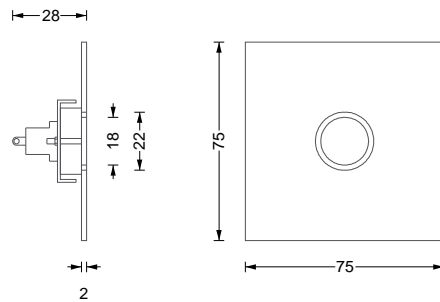
## Türklingeln · Klingelplatten mit LED-Drucktaster

Klingelplatte gebürstet. Mit LED-Drucktaster und Mikroschalter. Plattenstärke 2 mm, Einbautiefe 30 mm. Durchmesser Taster 19 mm. Staub und Spritzwasser geschützt nach Schutznorm IP 67.



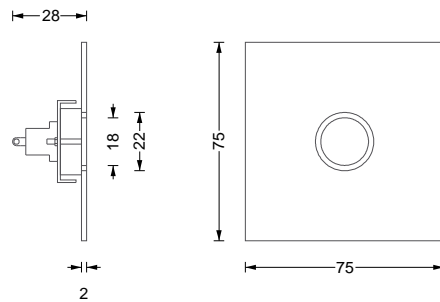
### KK 75 LED R

Türklingel mit rot leuchtendem LED-Taster. Unterputzdose ist im Lieferumfang enthalten.



### KK 75 LED B

Türklingel mit blau leuchtendem LED-Taster. Unterputzdose ist im Lieferumfang enthalten.



### KK 75 LED G

Türklingel mit grün leuchtendem LED-Taster. Unterputzdose ist im Lieferumfang enthalten.

⚠ Für Spannungen von maximal 250V AC und 10A zugelassen. Taster ausgelegt für eine Millionen Drückvorgänge im Temperaturbereich von -30°C bis +105°C.

Montage mittels Heißkleber oder Silikon (nicht im Lieferumfang).

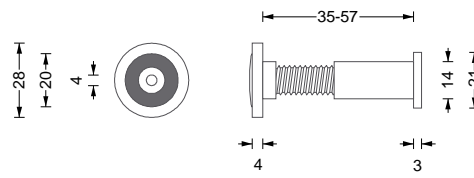
Klingelplatten in individuellen Maßen und mit Gravuren erhältlich.



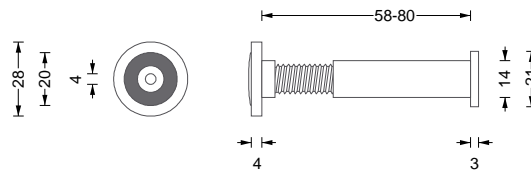
SPY

### Türspione

Edelstahl feingedreht. Mit Präzisions-Glasoptik. Blickwinkel 200°.



**SPY**  
Türspion. Für Türblattstärke in  
35 - 57 mm.



**SPY 28-80**  
Türspion. Für Türblattstärke in  
58 - 80 mm.



## Türstopper

Türstopper zur Bodenmontage	151
Türstopper	152
Türstopper zur Wandmontage	153




TSB 30



TSB 50



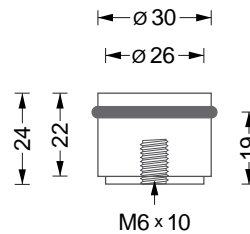
TSB 50-65



Detail Oberfläche feingedreht

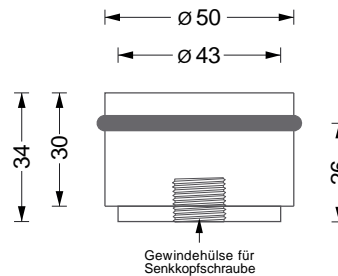
## Türstopper zur Bodenmontage

Edelstahl massiv, aus einem Stück feingedreht. Mit O-Ring\*.



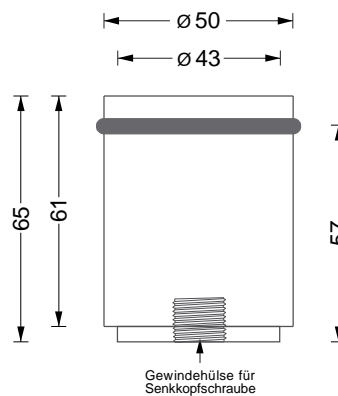
### TSB 30

Türstopper mit O-Ring\* zur Bodenmontage mittels M6 Stockschraube.



### TSB 50

Türstopper mit O-Ring\* zur Bodenmontage mittels Gewindehülse und 6 mm Senkkopfschraube (DIN 7997).  
Gewicht 450 g.



### TSB 50-65

Türstopper mit O-Ring\* zur Bodenmontage mittels Gewindehülse und 6 mm Senkkopfschraube (DIN 7997).  
Gewicht 900 g.

Ideal für Türen mit hoher Distanz Unterkante zu Boden, z.B. Balkon- und Terrassentüren.

⚠ Verschraubung notwendig.  
Individuelle Ausführung in Höhe und Gewicht auf Anfrage.

\* Material: Viton® . Hohe chemische und thermische Beständigkeit. Hergestellt aus Fluor und Kautschuk.  
ISO-Kurzbezeichnung: FKM, DIN-Kurzbezeichnung: FPM.

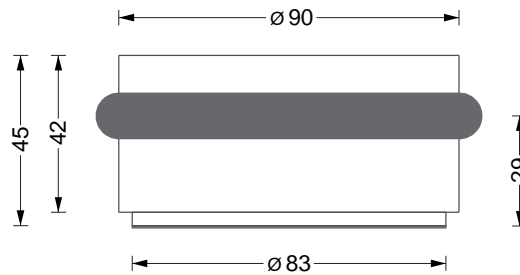




TSB 90-45

### Türstopper ohne Verschraubung

Edelstahl massiv, aus einem Stück feingedreht. Mit O-Ring\* und Zellkautschukunterlage\*\*.



#### TSB 90-45

Türstopper mit O-Ring\*. Zur freien Bodenpositionierung. Mit rutschfester Kunststoffauflagefläche\*\*. Gewicht 2,3 kg.

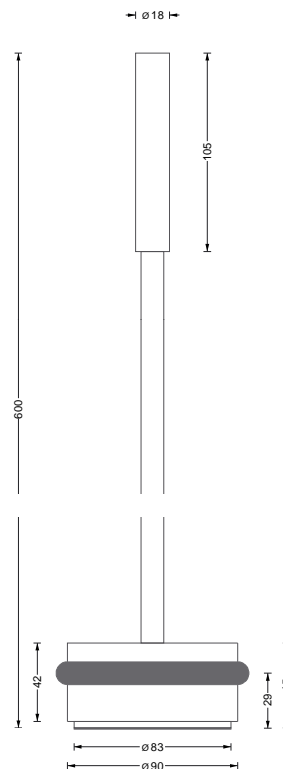
⚠ Individuelle Ausführung in Höhe und Gewicht auf Anfrage.



TSB 90-45 G

### Türstopper mit Griffstab

Edelstahl massiv, Elemente aus einem Stück feingedreht. Mit O-Ring\* und Zellkautschukunterlage\*\*.



#### TSB 90-45 G

Türstopper mit Griffstange. Zur freien Bodenpositionierung. Mit O-Ring\* und rutschfester Kunststoffauflagefläche\*\*. Gewicht 3 kg.

⚠ Individuelle Ausführung in Höhe und Gewicht auf Anfrage.

\* Material: Viton® . Hohe chemische und thermische Beständigkeit. Hergestellt aus Fluor und Kautschuk. ISO-Kurzbezeichnung: FKM, DIN-Kurzbezeichnung: FPM.

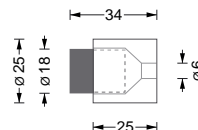
\*\*Zellkautschuk in EPDM-Qualität ist antibakteriell und zeichnet sich aus durch hohe Feuchtigkeits- und thermische Beständigkeit.



TSW 25

### Türstopper zur Wandmontage

Edelstahl massiv, Elemente aus einem Stück gedreht, handgeschliffen.

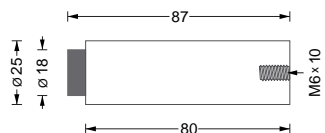


#### TSW 25

Türstopper zur Wandmontage mit Anschlagspuffer\* zum Abstoppen des Türdrückers. Montage mittels 6 mm Senkkopfschraube (DIN 7997).



TSW 25-80

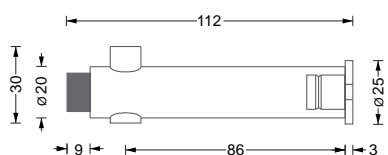


#### TSW 25-80

Türstopper zur Wandmontage mit Anschlagspuffer\* zum Abstoppen des Türdrückers. Montage mittels M6 Stockschraube.



H 20-100 TS



#### H 20-100 TS

Wandhaken mit durchgehendem Stift und Türstopper TS\*. Mit teilverdeckter Montagerosette für 6 mm Senkkopfschraube (DIN 7997).

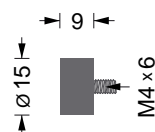
🔧 Individuelle Ausführung auf Anfrage.



Türdrücker TD 1 mit Türstopper TS

### Optionaler Türstopper

NBR Synthesekautschuk



#### Türstopper TS

Optionaler Türstopper\* für Haken, Halter und Türdrücker.

\* Material: NBR Synthesekautschuk (Nitrile Butadiene Rubber).  
Hohe Elastizität und Beständigkeit gegenüber Ölen und Fetten mit günstigem Alterungsverhalten und geringen Abrieb.



## Gardinenstangen · Rohre · Relling

Stangen und Rohre	156
Stangenprogramm Stange 12 mm	157 - 164
Stangenprogramm Stange 6 mm	165 - 167
Rohrprogramm Rohr 20 mm	168 - 170
Rohr 30 mm	171

## Stangen und Rohre

Umfassendes Stangensystem aus Edelstahl für vielfältige Gestaltungsmöglichkeiten. Variabel an Wand, Boden oder Decke zu befestigen. Führung der Stangen ein- oder zweiläufig, um Ecken herum oder im Bogen verlaufend. Unterschiedliche Wandabstände, Trägervarianten und Endstücke für ein weites Planungsspektrum. Individuelle Ausführungen durch Maßanfertigungen.

Spannstangensystem für eine optisch und technisch hervorragende Lösung für Stangenanlagen ohne Zwischenträger von bis zu 8 Metern Länge.

### Stangen

Unsere Stangen werden auf Maß gefertigt und von Hand geschliffen. Wir empfehlen sichtbare Enden zusätzlich plan drehen zu lassen.

### Rohre

Auch unsere Rohre werden auf das bestellte Maß gefertigt. Mit Hilfe der Rohrträger RT 1 E wird der Durchmesser auf die 12 mm Bohrung im Halter reduziert und passt in alle Stangenhalter SH 18 und SH 20. Ein zusätzlicher Rohrträger ist bei dem Halter 28-120 nicht notwendig.

### Planung

Je nach Länge und Belastung einer Stangenanlage ist es ratsam Zwischenträger zu setzen.

Auskunft hierüber gibt unsere **Durchbiegungstabelle**.

Die PHOS Spannstange verhindert die Durchbiegung durch Spannen bis zu einer Anlagenlänge von 6 Metern. Details zu unserem Spannstangensystem finden Sie im entsprechenden Kapitel.



Massive Edelstahlstangen



Edelstahlrohr



### STA 6

Edelstahlstange Ø 6 mm. Auf Maß gefertigt und von Hand geschliffen. Für alle Stangenhalter SH 12.

### STA PD

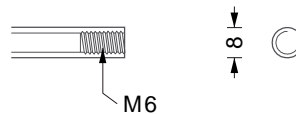
Stangenende plan gedreht.



### STA 12

Edelstahlstange Ø 12 mm. Auf Maß gefertigt und von Hand geschliffen. Für alle Stangenhalter SH 18, SH 20 und V1.

### STA PD



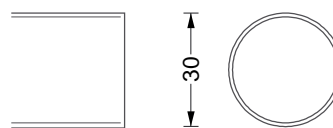
### RO 8

Edelstahlrohr Ø 8 mm. Auf Maß gefertigt und von Hand geschliffen. Für unser Spannstangensystem.



### RO 20

Edelstahlrohr Ø 20 mm. Auf Maß gefertigt und von Hand geschliffen. Für Stangenhalter SH 28-120 und mit Rohrträgerendstück RT 1 E für alle Halter SH 18 und SH 20.



### RO 30

Edelstahlrohr Ø 30 mm. In Verwendung mit Wandlager WL 30.

- ⚠ Stangen und Rohre können bis zu einer Länge von 2,5 m versandt werden:  
Längeren Stangen in Ø 6 mm und Ø 12 mm werden geteilt und mit



STA 12 mit plan gedrehtem Abschluß

### Stange Ø 12 mm

Edelstahl massiv, aus einem Stück gedreht, handgeschliffen.



#### STA 12

Edelstahlstange Ø 12 mm für alle Stangenhalter SH 18, SH 20 und V 1. Auf Maß gefertigt und von Hand geschliffen.

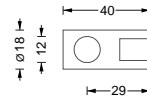
#### STA PD



SH 18-50

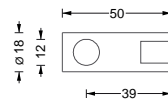
### Stangenhalter Ø 18 mm mit durchgehender Bohrung für Stange Ø 12 mm

Edelstahl massiv, aus einem Stück gedreht, handgeschliffen.



#### SH 18-40

Stangenhalter mit durchlaufender Bohrung für Stange Ø 12 mm. 29 mm Abstand Stangenmitte zur Wand.

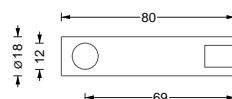


#### SH 18-50

Stangenhalter mit durchlaufender Bohrung für Stange Ø 12 mm. 39 mm Abstand Stangenmitte zur Wand.



Detail SH 18-40



#### SH 18-80

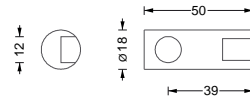
Stangenhalter mit durchlaufender Bohrung für Stange Ø 12 mm. 69 mm Abstand Stangenmitte zur Wand.



SH 18-50 E mit Stange Ø 12 mm

### Endstückhalter Ø 18 mm mit Sackbohrung für Stange Ø 12 mm

Edelstahl massiv, aus einem Stück gedreht, handgeschliffen.



#### SH 18-50 E

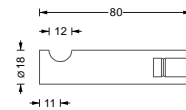
Endstückhalter mit Sackbohrung für Stange Ø 12 mm. 39 mm Abstand Stangenmitte zur Wand.



V 1-80 A

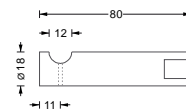
### Stangenhalter Ø 18 mm für aufgelegte Stange Ø 12 mm

Edelstahl massiv, aus einem Stück gedreht, handgeschliffen.



#### V 1-80

Stangenhalter mit konkaver Fräsung zum Auflegen der Stange Ø 12 mm. 69 mm Abstand Stangenmitte zur Wand.



#### V 1-80 A

Stangenhalter zum Auflegen und Verschrauben der Stange Ø 12 mm.



Detail V 1-80 A

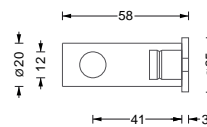
⚠ Eine einseitige Verschraubung (Verwendung von V 1-80 A) ist mindestens notwendig bei kompletter Garnitur.



SH 20-55

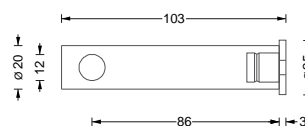
### Stangenhalter Ø 20 mm mit durchgehender Bohrung für Stange Ø 12 mm

Edelstahl massiv, aus einem Stück gedreht, handgeschliffen.



#### SH 20-55

Stangenhalter mit durchlaufender Bohrung für Stange Ø 12 mm. Mit teilverdeckter Montagerosette für 6 mm Senkkopfschraube (DIN 7997). 44 mm Abstand Stangenmitte zur Wand.



#### SH 20-100

Stangenhalter mit durchlaufender Bohrung für Stange Ø 12 mm. Mit teilverdeckter Montagerosette für 6 mm Senkkopfschraube (DIN 7997). 89 mm Abstand Stangenmitte zur Wand.



SH 20-140 mit Stange Ø 12 mm



SH 20-140 D mit Stangen Ø 12 mm



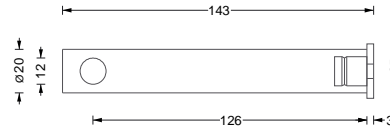
SH 20-270 mit Stange Ø 12 mm



Verlängerungen SV 25, SV 40, SV 60

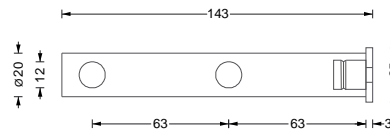
### Stangenhalter Ø 18 mm mit durchgehender Bohrung für Stange Ø 12 mm

Edelstahl massiv, aus einem Stück gedreht, handgeschliffen.



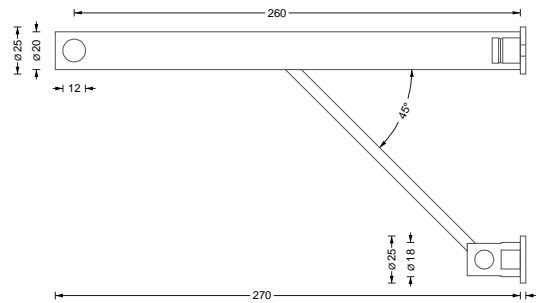
#### SH 20-140

Stangenhalter mit durchlaufender Bohrung für Stange Ø 12 mm. Mit teilverdeckter Montagerosette für 6 mm Senkkopfschraube (DIN 7997). 44 mm Abstand Stangenmitte zur Wand.



#### SH 20-140 D

Stangenhalter mit zwei durchlaufenden Bohrungen für Stangen Ø 12 mm. Mit teilverdeckter Montagerosette für 6 mm Senkkopfschraube (DIN 7997). 44 mm Abstand Stangenmitte zur Wand.

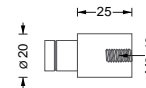


#### SH 20-270

Stangenhalter mit durchlaufender Bohrung für Stange Ø 12 mm. Verstärkte Ausführung. Mit teilverdeckter Montagerosette für 6 mm Senkkopfschraube (DIN 7997). 250 mm Abstand Stangenmitte zur Wand.

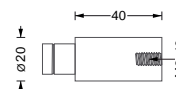
### Verlängerungen für Stangenhalter Ø 20 mm

Edelstahl massiv, aus einem Stück gedreht, handgeschliffen.



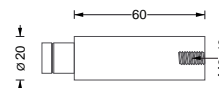
#### SV 25

Verlängerung für Stangenhalter SH 20 um 25 mm.



#### SV 40

Verlängerung für Stangenhalter SH 20 um 40 mm.



#### SV 60

Verlängerung für Stangenhalter SH 20 um 60 mm.

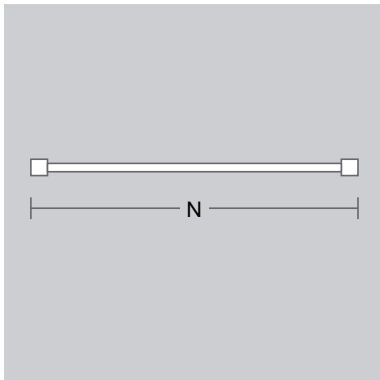


Individuelle Maße erhältlich. Montage mit Rosetten empfohlen.





A 12 mit Stange Ø 12 mm



Nischenmaß Wandlager A 12



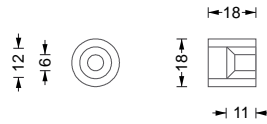
STW mit Stange Ø 12



STO 12

## Wandlager für Stange Ø 12 mm

Edelstahl massiv, aus einem Stück gedreht, handgeschliffen.

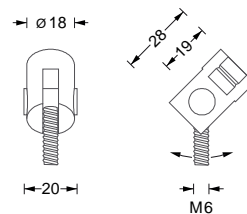


### A 12

Zweiteiliges Wandlager für Stange Ø 12 mm und Rohrträger RT 1 E. Ideal für Nischenlösung. Bitte Nischenmaß (N) angeben.

## Flexibles Wandlager für Stange Ø 12 mm

Edelstahl massiv, aus einem Stück gedreht, handgeschliffen. Benötigt Gewindestoß (STO 12).

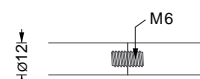


### STW

Flexibles Wandlager für Stange Ø 12 mm mit M6 Innengewinde. Ermöglicht Gelenkverbindung im 0°-90° Winkel zur Montagefläche, z.B. an schrägen Wänden und Decken.

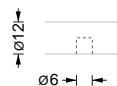
## Gewindestoß und Sackbohrung für Stange Ø 12 mm

Handwerkliche Modifikationen.



### STO 12

Gewindestoß für Stange Ø 12 mm. Enden plan abgedreht, mit Gewinde und Gewindestift versehen.



### SB

Zentrierte Sackbohrung Ø 6 mm in Stangen Ø 12 mm. Zur Aufnahme von Durchschleudertträger DT D, DT W und DT WA.



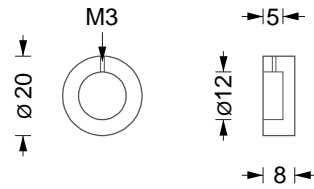
EK 12



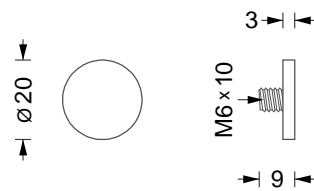
AS 12

### Stangenabschlüsse für Stange Ø 12 mm

Edelstahl massiv, aus einem Stück gedreht, handgeschliffen.



**EK 12**  
Endkappe für Stange Ø 12 mm.



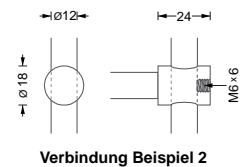
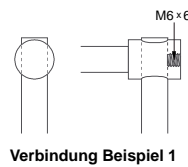
**AS 12**  
Abdeckschraube für Stange  
Ø 12 mm mit M6 Gewinde.



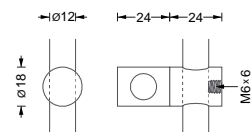
ST V 12

### Knotenpunktverbinder für Stange Ø 12 mm

Edelstahl massiv, aus einem Stück gedreht, handgeschliffen.



**ST V 12**  
Verbindungsstück für zwei Stan-  
gen Ø 12 mm. Verbindungsstück  
frei positionierbar und fixierbar.



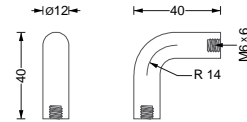
**ST V 12 D**  
Zwei Verbindungsstücke gegen  
sich drehbar kombiniert für zwei  
Stangen Ø 12 mm.



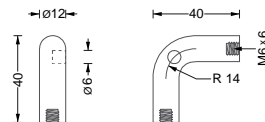
E 12 mit Stangen Ø 12 mm

### Eckverbinder für Stange Ø 12 mm

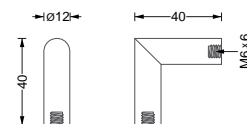
Edelstahl massiv, aus einem Stück gedreht, handgeschliffen.



**E 12**  
90°-Winkelstück zur Verbindung von Stangen Ø 12 mm.



**E 12 B**  
90°-Winkelstück zur Verbindung von Stangen Ø 12 mm. Mit zentrierter Sackbohrung zur Aufnahme von Durchschleuderträgern DT D bzw. DT W.



**E 12 E**  
Eckiges 90°-Winkelstück zur Verbindung von Stangen Ø 12 mm.



DT D mit Durchschleuderhaken

### Durchschleuderträger zur Aufnahme von Stange Ø 12 mm

Edelstahl massiv, aus einem Stück gedreht, handgeschliffen. Benötigt Sackbohrung (SB).



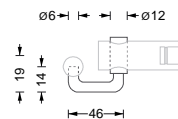
**DT D**  
Durchschleuderträger zur Deckenverschraubung.

Durchschleuderträger DT D nach Maß: Basispreis DT D + Preis für Stange STA 6 nach Länge

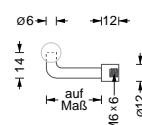
**DT D  
STA 6**



DT W mit Durchschleuderhaken



**DT W**  
Durchschleuderadapter Einsatz. Für alle Stangenhalter SH 18 und SH 20.



**DT WA**  
Durchschleuderadapter zur direkten Wandverschraubung. Länge auf Maß.



HK D



HK C



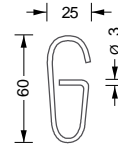
RG 35-6 K mit Kratzschutz



RG 26 C

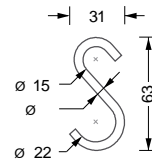
### Vorhanghaken für Stange Ø 12 mm

Edelstahl massiv, aus einem Stück gebogen.



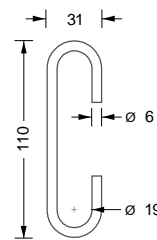
#### HK D

Durchschleuderhaken, der das Durchschleudern des Vorhangs über die Träger DT D und DT W ermöglicht. Kommt bei unseren Duschringen zum Einsatz.



#### HK S

S-Haken für Stangen Ø 12 mm, sowie auch Rohre bis Ø 20 mm.



#### HK C

C-Haken für Stange Ø 12 mm.

### Vorhangringe für Stange Ø 12 mm

Edelstahl massiv.



#### RG 30-2

Vorhangring, geschlossen. Inklusive Faltlegehaken aus Kunststoff.



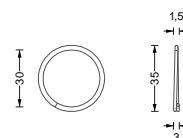
#### RG 30-3

Vorhangring, geschlossen. Inklusive Faltlegehaken aus Kunststoff.



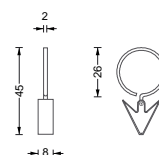
#### RG 35-6 K

Vorhangring mit Kratzschutz für Vorhangstange, geschlossen. Inkl. Faltlegehaken aus Kunststoff.



#### RG 35-1 O

Vorhangring, offen.



#### RG 26 C

Vorhangring mit Clip zum Klemmen des Vorhangs.



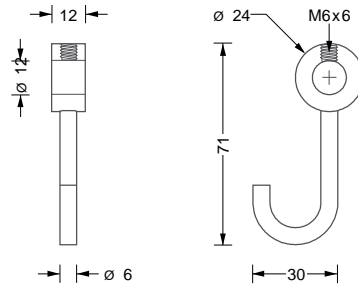
HK 12



HK 12 an Stange STA 12

### Garderobenhaken für Stange Ø 12 mm, feststellbar

Edelstahl massiv, Ringelement aus einem Stück gedreht, handgeschliffen.



**HK 12**  
Garderobenhaken, feststellbar. Für  
Stange Ø 12 mm.



STA 6 mit plan gedrehten Abschluß

### Stange Ø 6 mm

Edelstahl massiv, aus einem Stück gedreht, handgeschliffen.



#### STA 6

Edelstahlstange Ø 6 mm für alle Stangenhalter SH 12. Auf Maß gefertigt und von Hand geschliffen. Abschlüsse plangedreht.

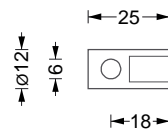
#### STA PD



SH 12-25

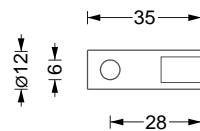
### Stangenhalter Ø 12 mm mit durchlaufender Bohrung für Stange Ø 6 mm

Edelstahl massiv, aus einem Stück gedreht, handgeschliffen.



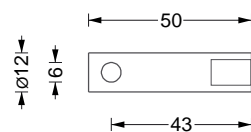
#### SH 12-25

Stangenhalter mit durchlaufender Bohrung für Stange Ø 6 mm. 18 mm Abstand Stangenmitte zur Wand.



#### SH 12-35

Stangenhalter mit durchlaufender Bohrung für Stange Ø 6 mm. 28 mm Abstand Stangenmitte zur Wand.



#### SH 12-50

Stangenhalter mit durchlaufender Bohrung für Stange Ø 6 mm. 43 mm Abstand Stangenmitte zur Wand.



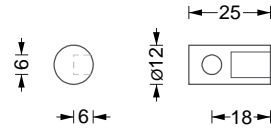
SH 12-50 mit Stange Ø 6 mm



SH 12-35 E mit Stange Ø 6 mm

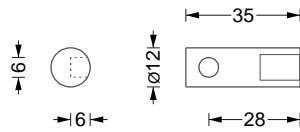
### Endstückhalter Ø 12 mm mit Sackbohrung für Stange Ø 6 mm

Edelstahl massiv, aus einem Stück gedreht, handgeschliffen.



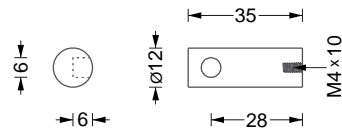
#### SH 12-25 E

Endstückhalter mit Sackbohrung für Stange Ø 6 mm. 18 mm Abstand Stangenmitte zur Wand.



#### SH 12-35 E

Endstückhalter mit Sackbohrung für Stange Ø 6 mm. 28 mm Abstand Stangenmitte zur Wand.



#### SH 12-35 E M4

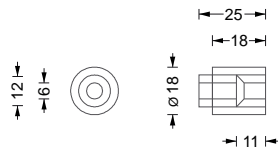
Endstückhalter mit Sackbohrung für Stange Ø 6 mm. Für rückseitige Befestigung mit M4 Senkkopfschraube. 28 mm Abstand Stangenmitte zur Wand.



A 6 mit Stange Ø 6 mm

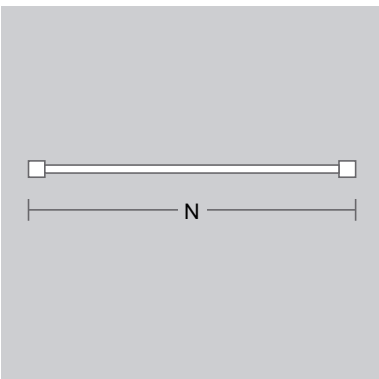
### Wandlager für Stange Ø 6 mm

Edelstahl massiv, aus einem Stück gedreht, handgeschliffen.



#### A 6

Dreiteiliges Wandlager für Stange Ø 6 mm. Ideal für Nischenlösung.



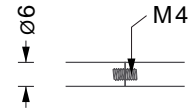
Nischenmaß Wandlager A 6



STO 6

### Gewindestoß für Stange Ø 6 mm

Handwerkliche Modifikation.



**STO 6**  
Gewindestoß für Stange Ø 6 mm.  
Enden plan abgedreht, mit Ge-





RO 20

### Rohr Ø 20 mm

Edelstahl, handgeschliffen.



### RO 20

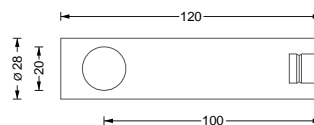
Edelstahlrohr Ø 20 mm, auf Maß gefertigt und von Hand geschliffen. Für Halter SH 28-120 und mit Rohrträgerendstück RT 1 E für



SH 28-120

### Halter Ø 28 mm für Rohr Ø 20 mm

Edelstahl massiv, aus einem Stück gedreht, handgeschliffen.



### SH 28-120

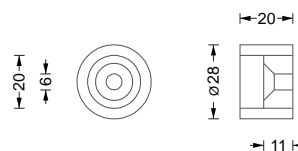
Rohrhalter für Rohr Ø 20



A 20

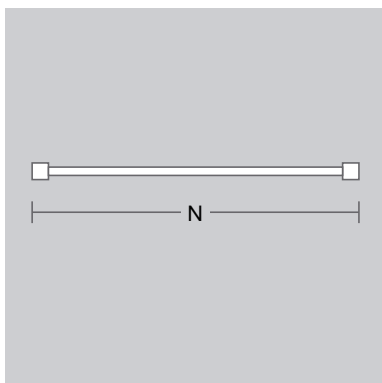
### Wandlager für Rohr Ø 20 mm

Edelstahl massiv, aus einem Stück gedreht, handgeschliffen.



### A 20

Wandlager für Rohr Ø 20 mm. Ideal für Nischenlösung.



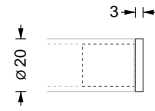
Nischenmaß Wandlager A 20



Rohrabschluß RT 2 A

### Rohrabschlußstück für Rohr Ø 20 mm

Edelstahl massiv, aus einem Stück gedreht, handgeschliffen.



#### RT 2 A

Rohrabschlußstück für Rohr Ø 20 mm.

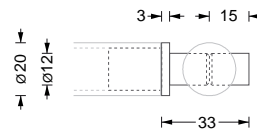


Rohrträger RT 1 E

### Rohrträgerstücke für Rohr Ø 20 mm

Zum Verbinden mit Stangenhalter für Ø 12 mm Stange

Edelstahl massiv, aus einem Stück gedreht, handgeschliffen.

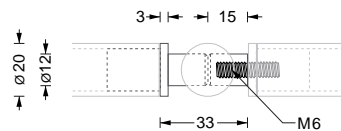


#### RT 1 E

Rohrträgerendstück für Rohr Ø 20 mm zum Verbinden mit Stangenhalter SH 18 und SH 20.

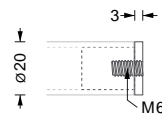


Rohrträgermittelstück RT 1 M



#### RT 1 M

Rohrträgermittelstück für Rohr Ø 20 mm. Zur Verwendung mit RT 1 A. Bei Bestellungen das Achsmaß (A) angeben.



#### RT 1 A

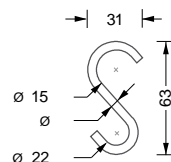
Rohrträgerabschlußstück für Rohr Ø 20 mm mit M6 Gewinde.



HK S

### Haken für Rohr Ø 20 mm

Edelstahl massiv, aus einem Stück gebogen.



### HK S

S-Haken für Rohre Ø 20 mm sowie auch Stangen bis Ø 12 mm.




RG 35-6 K mit Kratzschutz



RG 26 C

### Vorhangringe für Rohr Ø 20 mm

Edelstahl massiv.



### RG 30-2

Vorhangring, geschlossen. Inklusive Fallegehaken aus Kunststoff.



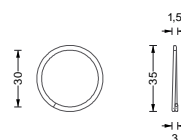
### RG 30-3

Vorhangring, geschlossen. Inklusive Fallegehaken aus Kunststoff.



### RG 35-6 K

Vorhangring mit Kratzschutz für Vorhangstange, geschlossen. Inkl. Fallegehaken aus Kunststoff.



### RG 35-1 O

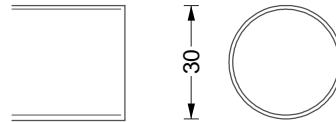
Vorhangring, offen.



RO 30

### Rohr Ø 30 mm

Edelstahl, handgeschliffen.



### RO 30

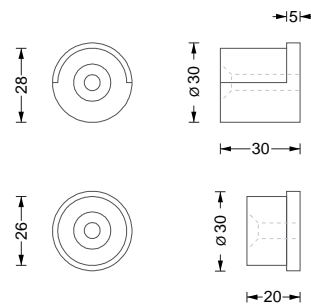
Edelstahlrohr Ø 30 mm. Zu verwenden mit Wandlager WL 30.



WL 30

### Wandlager für Rohr Ø 30 mm

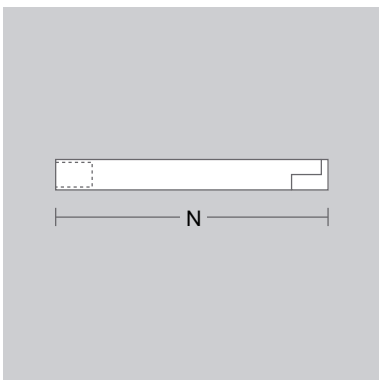
Edelstahl massiv, handgeschliffen.



### WL 30

Wandlager für Wandnischen für Edelstahlrohr Ø 30 mm ohne sichtbare Rosette.

Verdeckte Befestigung mittels Senkkopfschraube.



Nischenmaß Wandlager WL



## Spannstange

Spannelemente · Spannstange

174 - 175



PS 1 mit Spannstan­genrohr  $\varnothing$  8 mm



PS 1



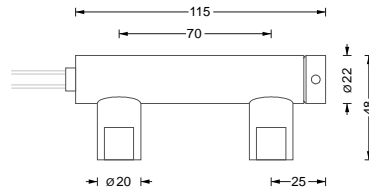
PS 2 mit Spannstan­genrohr  $\varnothing$  8 mm



PS 2 mit Spann­schloß

## Spann­stan­gen­ele­men­te, lateral

Edel­stahl massiv, aus einem Stück ge­dreht, hand­ge­schlif­fen.



### PS 1

Spannelement lateral für Spann­stan­gen­rohr  $\varnothing$  8 mm. Ver­län­ge­rungs­stü­cke für grö­ße­ren Wand­ab­stand ver­fü­gbar.



In der Kombination zweier PS 1 Spannelemente ist das Spannen



PS 1 Kombination  
(lateral-lateral)

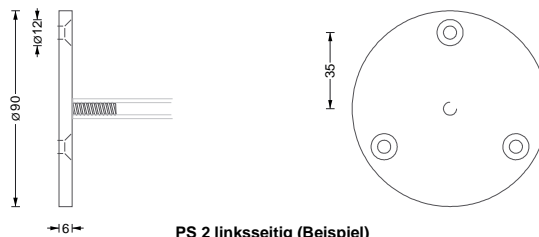
PS 1 ist auch kombinierbar mit Spann­stan­gen­ele­men­te PS 2.



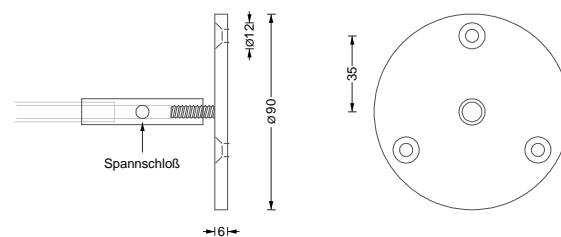
PS 1 in Kombination mit PS 2  
(lateral-axial)

## Spann­stan­gen­ele­men­te, axial

Edel­stahl massiv, aus einem Stück ge­dreht, hand­ge­schlif­fen.



PS 2 linksseitig (Beispiel)



PS 2 rechtsseitig, mit Spann­schloß (Beispiel)

### PS 2

Spannelement axial für Spann­stan­gen­rohr  $\varnothing$  8 mm.



In der Kombination zweier PS 2 Spannelemente erfolgt das Spannen über ein Spann­schloß. Spann­schloß im Lie­fer­um­fang zweier Spannelemente PS 2 inklusive.



PS 2 Kombination inkl. Spann­schloß  
(axial-axial)

PS 2 ist auch kombinierbar mit Spann­stan­gen­ele­men­te PS 1.



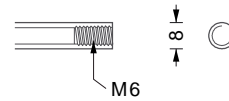
PS 2 in Kombination mit PS 1  
(lateral-axial)



RO 8

### Spannstangenrohr Ø 8 mm

Edelstahl, aus einem Stück gedreht, handgeschliffen.



#### RO 8

Spannstangenrohr Ø 8 mm für Spannstangensystem. Auf Maß gefertigt und von Hand geschliffen.

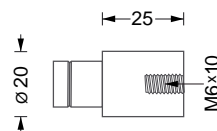
- ⚠ Durch das Spannen des Rohrs wird die Durchbiegung verringert. Maximale Spannlänge 6 m. Aus versandtechnischen Gründen wird das Rohr ab einer Länge von 2,5 m geteilt und mit einem Schraubstoß versehen.



Verlängerungen SV 25, SV 40, SV

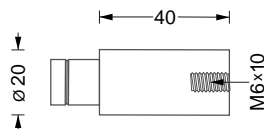
### Wandabstandsverlängerung für Spannstangenelement PS 1

Edelstahl massiv, aus einem Stück gedreht, handgeschliffen.



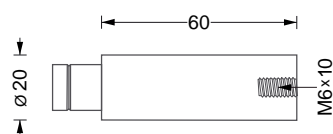
#### SV 25

Verlängerung für Spannstangenelemente PS 1.



#### SV 40

Verlängerung für Spannstangenelemente PS 1.



#### SV 60

Verlängerung für Spannstangenelemente PS 1.

- ⚠ Individuelle Maße erhältlich.





## Seilspannsysteme

Seilsysteme Sets

178 - 180

Seilsystem Einzelkomponenten

181 - 185



SSA 12 Set



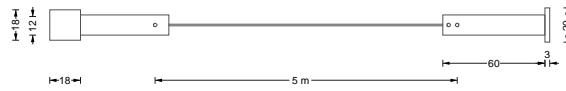
SSA 18 Set



SSL 18-50 Set

## Seilspannsysteme Sets axial - Von Wand zu Wand

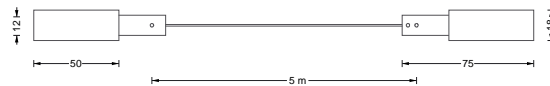
Edelstahl massiv, Elemente aus einem Stück gedreht, handgeschliffen.



### SSA 12 Set

Seilspannsystem mit Spann- und Halteseite.

Halteraxiale Spannrichtung: Seilverlauf von Wand zu Wand. Für geringe Belastung.



### SSA 18 Set

Seilspannsystem mit Spann- und Halteseite.

Halteraxiale Spannrichtung: Seilverlauf von Wand zu Wand. Für normale Belastung.

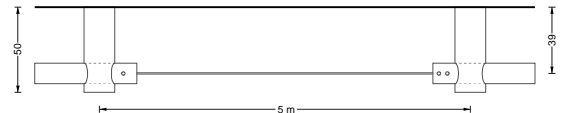
⚠ Alle Sets werden standardmäßig mit 5 m Seil  $\varnothing$  1 mm geliefert.

### AP S

Aufpreis längeres Seil bzw. für Seil mit  $\varnothing$  1,5 mm bei höheren Belastungen.

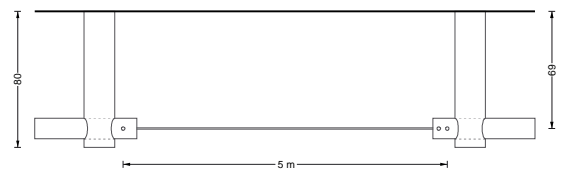
## Seilspannsysteme Sets lateral - Wandparalleler Seilverlauf

Edelstahl massiv, Elemente aus einem Stück gedreht, handgeschliffen.




### SSL 18-50 Set

Seilspannsystem mit Spann- und Halteseite. Halterlaterale Spannrichtung: Seilverlauf parallel zur Wand. Seil  $\varnothing$  1 mm.



### SSL 18-80 Set

Seilspannsystem mit Spann- und Halteseite. Halterlaterale Spannrichtung: Seilverlauf parallel zur Wand. Seil  $\varnothing$  1 mm.



### SSL 20-100 Set

Seilspannsystem mit Spann- und Halteseite. Halterlaterale Spannrichtung: Seilverlauf parallel zur Wand. Seil  $\varnothing$  1 mm. Halter mit Rosetten.

⚠ Alle Sets werden standardmäßig mit 5 m Seil  $\varnothing$  1 mm geliefert.

### AP S

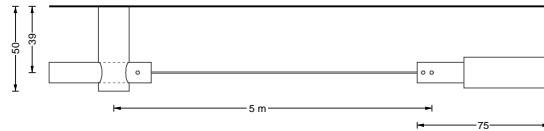
Aufpreis längeres Seil bzw. für Seil mit  $\varnothing$  1,5 mm bei höheren Belastungen.



SSL 18-50

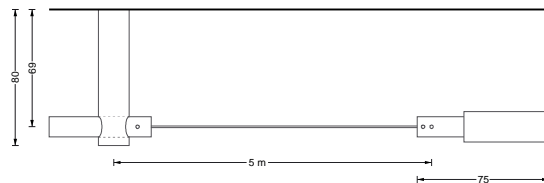
## Seilspannsysteme Sets axial-lateral

Edelstahl massiv, Elemente aus einem Stück gedreht, handgeschliffen.



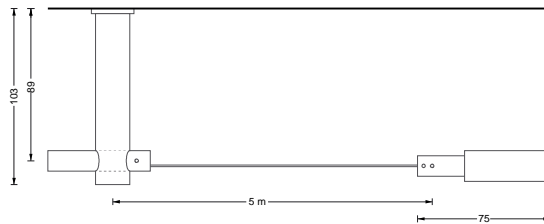
### SSAL 18-50 Set

Seilspannsystem Kombination mit axialer Halte- und lateral Spannseite. Seil  $\varnothing$  1 mm.



### SSAL 18-80 Set

Seilspannsystem Kombination mit axialer Halte- und lateral Spannseite. Seil  $\varnothing$  1 mm.



### SSAL 20-100 Set

Seilspannsystem Kombination mit axialer Halte- und lateral Spannseite. Seil  $\varnothing$  1 mm.  
Halter

⚠ Alle Sets werden standardmäßig mit 5 m Seil  $\varnothing$  1 mm geliefert.

### AP S

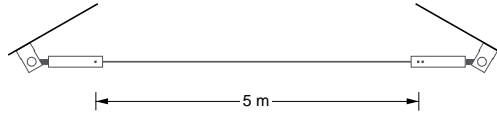
Aufpreis längeres Seil bzw. für Seil mit  $\varnothing$  1,5 mm bei höheren Belastungen.



SPW S

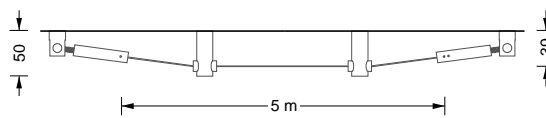
### Winkelflexible Seilspannsysteme Sets

Edelstahl massiv, Elemente aus einem Stück gedreht, handgeschliffen. Mit Seil  $\varnothing$  1 mm, 5 m lang.



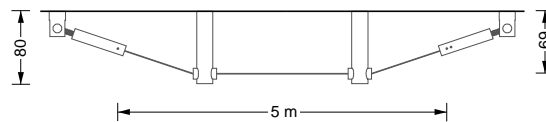
#### SPW SP Set

Seilspannsystem mit winkelflexibler Spann- und Halteseite. Seil  $\varnothing$  1 mm.



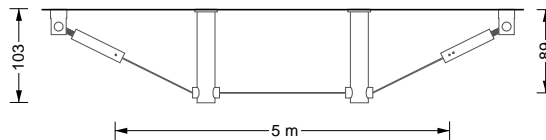
#### SPW 18-50 Set

Seilspannsystem mit winkelflexibler Spann- und Halteseite. Seil  $\varnothing$  1 mm. Mit zusätzlicher Führung durch zwei Seilwischenträgern.



#### SPW 18-80 Set

Seilspannsystem mit winkelflexibler Spann- und Halteseite. Seil  $\varnothing$  1 mm. Mit zusätzlicher Führung durch zwei Seilwischenträgern.



#### SPW 20-100 Set

Seilspannsystem mit winkelflexibler Spann- und Halteseite. Seil  $\varnothing$  1 mm. Mit zusätzlicher Führung durch zwei Seilwischenträgern. Seilwischenträger mit Rosetten.

⚠ Alle Sets werden standardmäßig mit 5 m Seil  $\varnothing$  1 mm geliefert.

#### AP S

Aufpreis längeres Seil bzw. für Seil mit  $\varnothing$  1,5 mm bei höheren Belastungen.



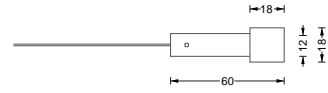
SSA 18



SSL 18-50

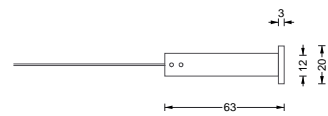
## Seilspannsystem Einzelkomponenten - Spann- und Halteseiten

Edelstahl massiv, Elemente aus einem Stück gedreht, handgeschliffen.



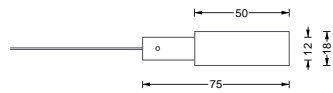
### SSA 12 S

Spannseitenelement, axial. Für Seilverlauf von Wand zu Wand. Für geringe Belastung.



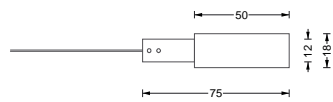
### SSA 12 H

Halteseitenelement, axial. Für Seilverlauf von Wand zu Wand. Für geringe Belastung.



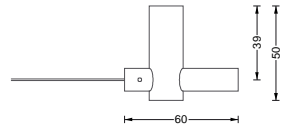
### SSA 18 S

Spannseitenelement, axial. Für Seilverlauf von Wand zu Wand.



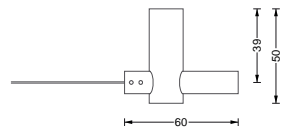
### SSA 18 H

Halteseitenelement, axial. Für Seilverlauf von Wand zu Wand. Für geringe Belastung.



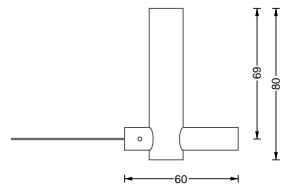
### SSL 18-50 S

Spannseitenelement, lateral. Für Seilverlauf parallel zur Wand.



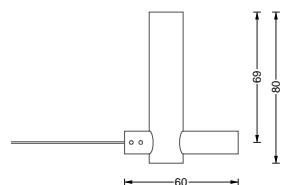
### SSL 18-50 H

Halteseitenelement, lateral. Für Seilverlauf parallel zur Wand.



### SSL 18-80 S

Spannseitenelement, lateral. Für Seilverlauf parallel zur Wand.



### SSL 18-80 H

Halteseitenelement, lateral. Für Seilverlauf parallel zur Wand.

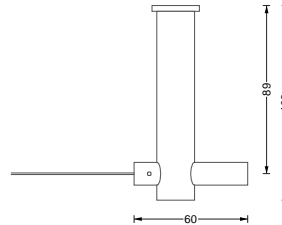
52,-



SPW S

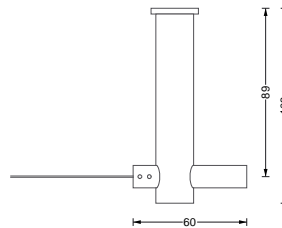
### Seilspannsystem Einzelkomponenten - Spann- und Halteseiten

Edelstahl massiv, Elemente aus einem Stück gedreht, handgeschliffen.



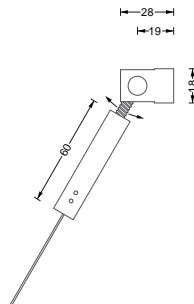
#### SSL 20-100 S

Spannseitenelement, lateral. Für Seilverlauf parallel zur Wand. Halter mit Rosette.



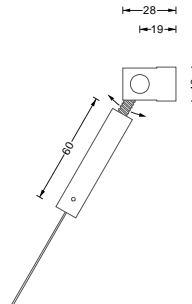
#### SSL 20-100 H

Halteseitenelement, lateral. Für Seilverlauf parallel zur Wand. Halter mit Rosette.



#### SPW S

Winkelflexibles Spannseitenelement. Ideal geeignet für schräge Wände und Decken.

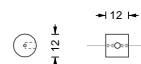


#### SPW H

Winkelflexibles Halteseitenelement. Ideal geeignet für schräge Wände und Decken.

### Seilspannsystem Einzelkomponenten - Seilstopper

Edelstahl massiv, Elemente aus einem Stück gedreht, handgeschliffen.



#### SR S

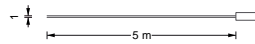
Seilstopper zum fixieren des letzten Vorhangrings.

## Seilspannsystem Einzelkomponenten - Seile

Edelstahlseil mit 19 Litzen.

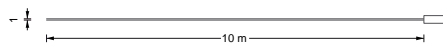
### Seil mit Presshülse

für alle SSA- und SPW-Sets



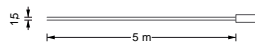
#### SPH 1-5

Seil Ø 1 mm mit Presshülse.  
Seillänge 5 m.



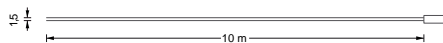
#### SPH 1-10

Seil Ø 1 mm mit Presshülse.  
Seillänge 10 m.



#### SPH 2-5

Seil Ø 1,5 mm mit Presshülse.  
Seillänge 5 m.



#### SPH 2-10

Seil Ø 1,5 mm mit Presshülse.  
Seillänge 10 m.

### Seil auf Maß

für alle SSA- und SPW-Sets



#### S 1

Seil Ø 1 mm.



#### S 2

Seil Ø 1,5 mm.

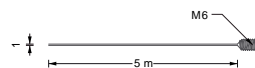


#### PH 1

Presshülse für Seil S 1 und S 2.


### Seil mit Seilspannschraube

für alle SSL- und SSAL-Sets



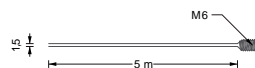
#### SPS 1-5

Seil Ø 1 mm mit Seilspannschraube,  
Seillänge 5 m.



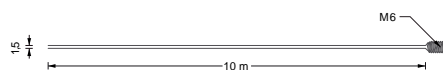
#### SPS 1-10

Seil Ø 1 mm mit Seilspannschraube,  
Seillänge 10 m.



#### SPS 2-5

Seil Ø 1,5 mm mit Seilspannschraube,  
Seillänge 5 m.



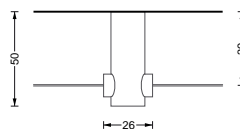
#### SPS 2-10

Seil Ø 1,5 mm mit Seilspannschraube,  
Seillänge 10 m.

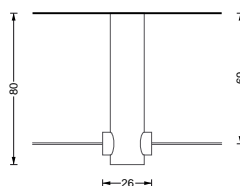


## Seilspannsystem Einzelkomponenten - Seilwischenträger

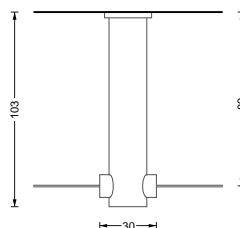
Edelstahl massiv, Elemente aus einem Stück gedreht, handgeschliffen.



**ST 18-50**  
Seilwischenträger für Seilspannsystem Set SSL 18-50.



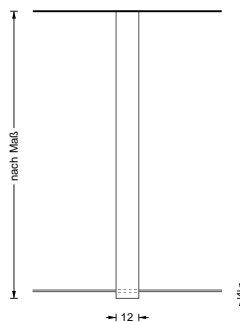
**ST 18-80**  
Seilwischenträger für Seilspannsystem Set SSL 18-80.



**ST 20-100**  
Seilwischenträger für Seilspannsystem Set SSL 20-100.

## Seilspannsystem Einzelkomponenten - Seilwischenträger auf Maß

Edelstahl massiv, Elemente aus einem Stück gedreht, handgeschliffen.



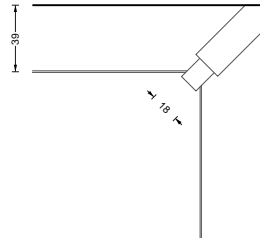
**ST D**  
Seilträger für Deckenabhängung  
nach Maß:  
Basispreis ST D + Preis für Stange  
STA 12 P nach Länge  
**ST D**  
**STA 12 P**



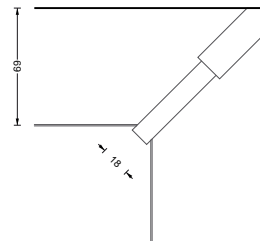
SU 18-104

### Seileckumlenker

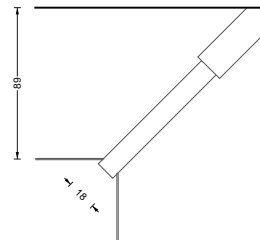
Edelstahl massiv, Elemente aus einem Stück gedreht, handgeschliffen.



**SU 18-68**  
Seileckumlenker für Seilspannsystem Set SSL 18-50.



**SU 18-104**  
Seileckumlenker für Seilspannsystem Set SSL 18-80.



**SU 18-137**  
Seileckumlenker für Seilspannsystem Set SSL 20-100.

🔔 Individuelle Maße erhältlich.



## Zubehör-Ersatzteile

Kleiderbügel	188
Vorhangringe · Haken	189 - 190
Rosetten	191
Planenösen	192
Edelstahlreiniger	192
Edelstahlreiniger	193



Kleiderbügel KB 1



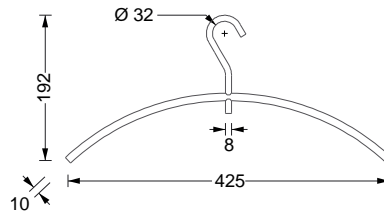
Kleider- und Hosenbügel KB 1 H



Detail verdeckter 360° Drehmechanismus

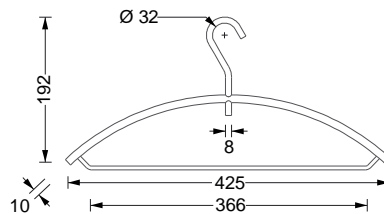
## Kleiderbügel · Hosenbügel

Edelstahl, Vollmaterial Ø 10 mm, geschliffen. Mit raffiniert verdecktem 360° Drehmechanismus und formschönem Anschlussdetail ohne sichtbare Schraubverbindung.



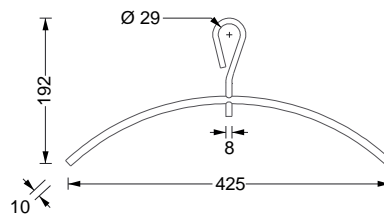
### KB 1

Kleiderbügel mit raffiniert verdecktem 360° Drehmechanismus, formschönem Anschlussdetail und ohne sichtbare Schraubverbindung.



### KB 1 H

Kleider- und Hosenbügel mit raffiniert verdecktem 360° Drehmechanismus, formschönem Anschlussdetail und ohne sichtbare Schraubverbindung.



### KB 1 G

Kleiderbügel, für den öffentlichen Bereich mit geschlossenem Auge (Diebstahlschutz).

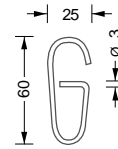
Mit raffiniert verdecktem 360° Drehmechanismus, formschönem Anschlussdetail und ohne sichtbare Schraubverbindung.



HK D

### Vorhanghaken für Stange Ø 12 mm

Edelstahl massiv, aus einem Stück gebogen, gebürstet.

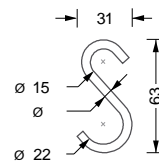


#### HK D

Durchschleuderhaken, der das Durchschleudern des Vorhangs über die Träger DT D und DT W ermöglicht. Kommt bei unseren Duschringen zum Einsatz.



HK S

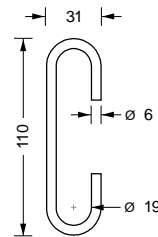


#### HK S

S-Haken für Stangen Ø 12 mm, sowie auch Rohre bis Ø 20 mm.



HK C



#### HK C

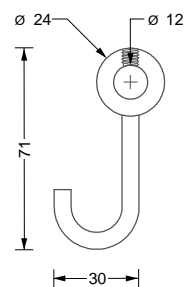
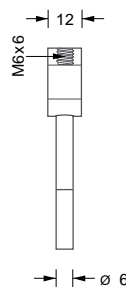
C-Haken für Stange Ø 12 mm.



HK 12

### Garderobenhaken, fixierbar

Edelstahl massiv, Ringelement aus einem Stück gedreht, handgeschliffen.



#### HK 12

Haken zum Einfädeln und Feststellen an Stange Ø 12 mm.



RG 35-6 K



RG 26 C

### Vorhangringe · Ringe

Edelstahl massiv, gebürstet.



#### RG 30-2

Edelstahlring für Vorhang, geschlossen. Inklusive Fallegehaken aus Kunststoff.



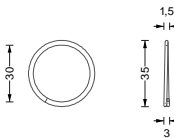
#### RG 30-3

Edelstahlring für Vorhang, geschlossen. Inklusive Fallegehaken aus Kunststoff.



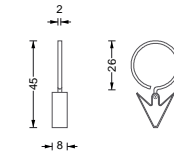
#### RG 35-6 K

Edelstahlring mit Kratzschutz, geschlossen. Inklusive Fallegehaken aus Kunststoff.



#### RG 35-1 O

Edelstahlring für Vorhang, offen.

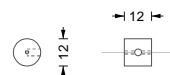


#### RG 26 C

Edelstahlring mit Clip zum Einklemmen des Vorhangs.

### Stelling für Ringe und Haken. Für Seile der Seilspannsysteme

Edelstahl massiv, Elemente aus einem Stück gedreht, handgeschliffen.



#### SR S

Seilstopper zum fixieren des letzten Vorhangrings.



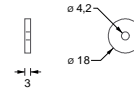
Rosetten R 18, R 25, R 40, R 55



R 40 V und R 55 V mit ihren Verdeckungen

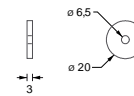
## Rosetten

Edelstahl massiv, aus einem Stück gedreht, gebürstet. Mit Wandhaken und Haltern kombinierbar. Zur Vergrößerung der Auflagefläche.



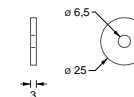
### R 18

Edelstahl Rosette mit einem Verschraubungspunkt für M4 Stockschraube.



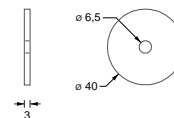
### R 20

Edelstahl Rosette mit einem Verschraubungspunkt für M6 Stockschraube.



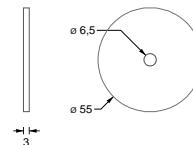
### R 25

Edelstahl Rosette mit einem Verschraubungspunkt für M6 Stockschraube.



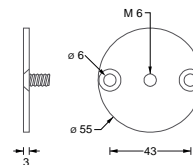
### R 40

Edelstahl Rosette mit einem Verschraubungspunkt für M6 Stockschraube.



### R 55

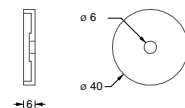
Edelstahl Rosette mit einem Verschraubungspunkt für M6 Stockschraube.



### R 55 S

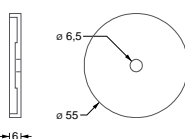
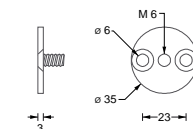
Edelstahl Rosette mit zwei sichtbaren Verschraubungspunkten. Edelstahl Senkkopfschrauben im Lieferumfang.

## mit Verdeckung



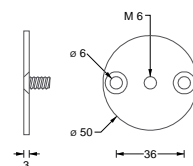
### R 40 V

Edelstahl Rosette mit zwei Verschraubungspunkten und separater Verdeckung. Für Senkkopfschrauben.



### R 55 V

Edelstahl Rosette mit zwei Verschraubungspunkten und separater Verdeckung. Für Senkkopfschrauben.







Ö

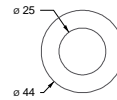
## Rundösen

Edelstahl V4A massiv, nach DIN 7332. Zum Einstanzen in Planen und Vorhänge.



### RGOE 15

Edelstahl V4A Öse. Zum Einstanzen in Planen und Vorhänge.



### RGOE 40

Edelstahl V4A Öse. Zum Einstanzen in Planen und Vorhänge.

### RGOE 60

Edelstahl V4A Öse. Zum Einstanzen in Planen und Vorhänge.



PHOS Edelstahl Reiniger

## Edelstahlreiniger

Edelstahlreiniger mit natürlichen Wirkstoffen aus Orangenöl.



### V2AR

PHOS Edelstahlreiniger zur kompletten Unterhaltsreinigung und lösen von stärksten Verschmutzungen.

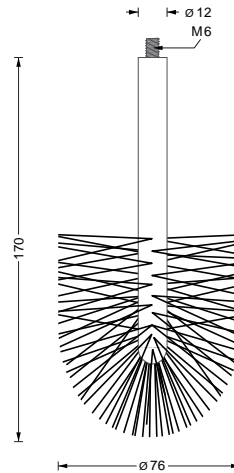
Mit natürlichen Wirkstoffen aus Orangenöl. 200 ml Flasche.

Inhaltstoffe:  
Orangenterpene, Alkohol, Emulgator, Orangenöl.



WCB B

## Ersatzteile



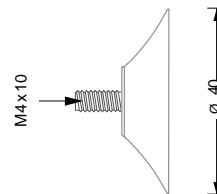
### Bürstenkopf

#### WCB B

Ersatzbürstenkopf\*\* für Toilettenbürste der WC Bürsten Garnitur. Mit Gewindestift zum Verschrauben mit Edelstahlgriff.



Saugnapf SN



### Saugnapf

#### SN

Saugnapf\*\*\* für Möbelgriffe und Haken mit M4 Innengewinde bzw. Gewindehülse.



O-Ringe

### O-Ringe\*

#### Diverse

O-Ringe\* für Haken und Glas-träger. Bei Bestellung bitte passenden Artikel angeben.



Weitere Ersatzteile, Schrauben etc. erhalten Sie auf Anfrage.

\* Material: Viton® . Hohe chemische und thermische Beständigkeit. Hergestellt aus Fluor und Kautschuk. ISO-Kurzbezeichnung: FKM, DIN-Kurzbezeichnung: FPM.

\*\*Material: PP (Polypropylen) bzw. PBT Polyester (Polybutylenterephthalat), matt schwarz. Hohe Festigkeit und Widerstandsfähigkeit gegenüber Lösemitteln und Chemikalien.

\*\*\*Material: PVC (Polyvinylchlorid), klar, transparent. Hohe Haftung, Licht-, und Alterungsbeständigkeit.



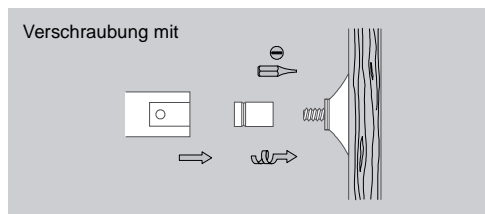
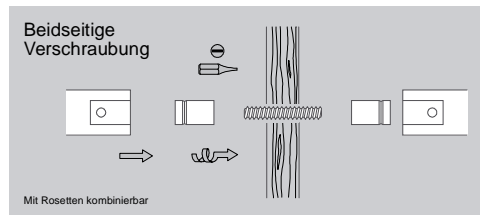
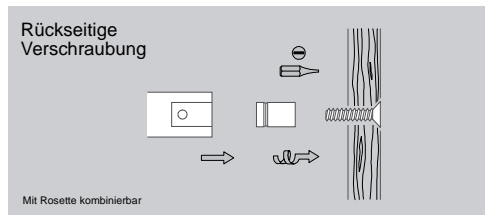
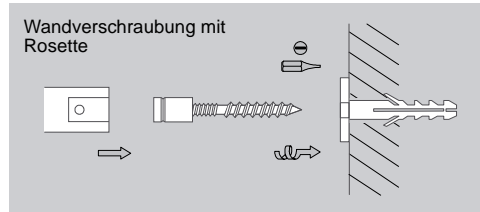
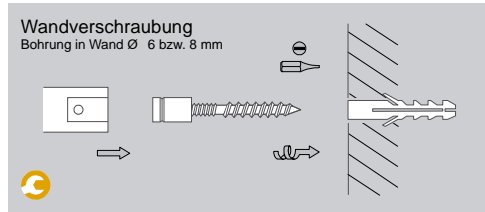
## Befestigungstechniken · Werkstoffhinweis


Befestigungstechniken	196 - 197
Werkstoffhinweis und Pflege	198

## Montageübersicht

Standardbefestigung Wandverschraubung für Haken und Halter

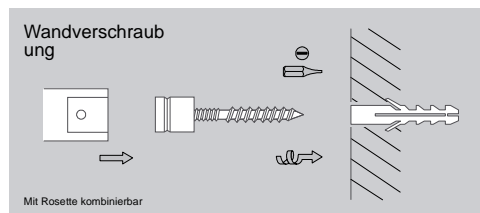
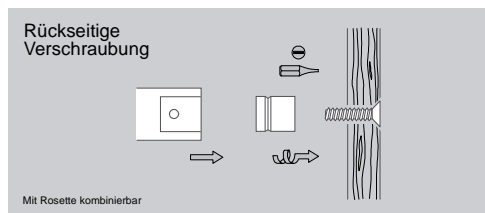
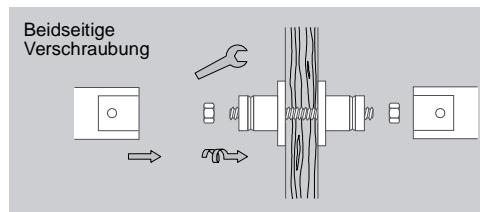
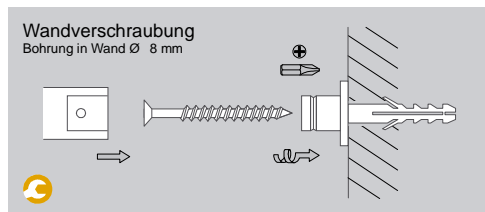
### Montage mit Gewindehülse



 Standard Montagematerial. Im Lieferumfang enthalten. Alternatives Befestigungsmaterial auf Anfrage erhältlich.

Bei Rück- und beidseitiger Verschraubung empfehlen wir die Sicherung der Schraubverbindung mit Loctite bzw. Klebstoff.

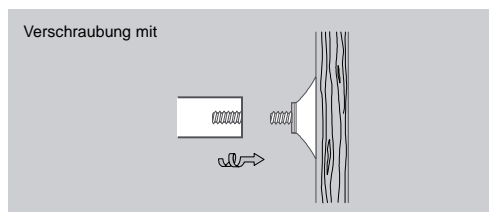
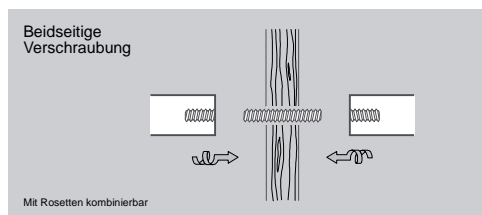
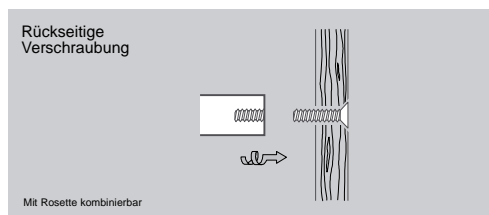
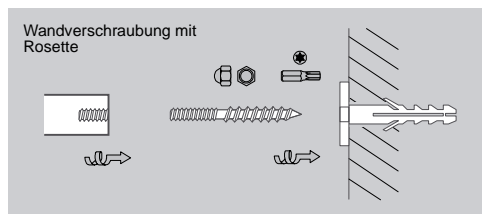
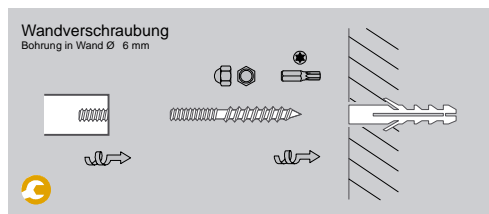
### Montage mit Montagerosette




## Montageübersicht

Standardbefestigung Wandverschraubung und alternative Montagemöglichkeiten

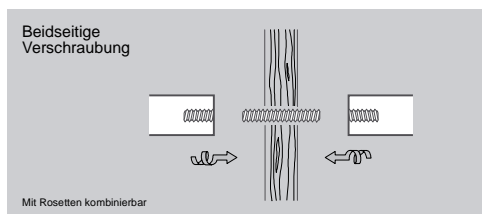
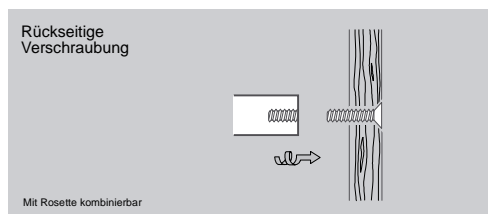
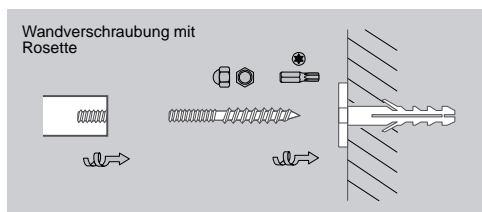
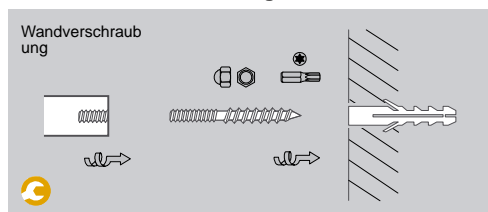
### Wandhaken mit M4 Innengewinde



 Standard Montagematerial. Im Lieferumfang enthalten. Alternatives Befestigungsmaterial auf Anfrage erhältlich.

Bei Rück- und beidseitiger Verschraubung empfehlen wir die Sicherung der Schraubverbindung mit Loctite bzw. Klebstoff.

### Wandhaken mit M6 Innengewinde



## **Der Werkstoff**

Edelstahl gibt es in einer großen Bandbreite unterschiedlicher Qualitäten und Oberflächen. Wir verwenden und verarbeiten nach der europäischen Norm DIN EN 10088 als korrosionsbeständig bezeichnete Edelstähle.

Die Passivschicht an der Oberfläche ist der Grund dafür, dass Edelstahl keinen zusätzlichen Korrosionsschutz benötigt und auch nach Jahren noch so gut wie neu sein kann. Selbst wenn die Edelstahloberfläche beschädigt wird, bildet sich diese nur wenige Atomlagen dicke, transparente Schicht unter dem Einfluss von Sauerstoff aus Luft oder Wasser selbständig neu.

## **Die Unterhaltsreinigung und Pflege**

Edelstahl ist dennoch nicht generell rostfrei. Durch Ablagerungen, die von außen auf das Material gelangen, kann es zu Verunreinigungen kommen, die zu Flugrost oder Korrosion führen. Insbesondere in Atmosphären, wo es zu Aufkonzentrationen von Chloriden kommen kann (z.B. Schwimmbäder) ist besondere Sorgfalt bei der Auswahl des Werkstoffes und der Pflege unerlässlich. Keinesfalls dürfen chlorid- oder salzsäurehaltige Reinigungsmittel verwendet werden.

Mild abrasive Reinigungsmittel oder feuchte Mikrofasertücher sind in der Regel für die Pflege ausreichend. Stark vernachlässigte Oberflächen lassen sich mit Chrompolituren behandeln, wie sie bei der Autopflege Verwendung finden. Bei regelmäßiger Reinigung und Pflege behalten Edelstahloberflächen über viele Jahre ihr ansprechendes Aussehen.

Weiterführende Informationen erhalten Sie bei der:

Informationsstelle Edelstahl Rostfrei  
Postfach 102205  
D-40013 Düsseldorf  
[www.edelstahl-rostfrei.de](http://www.edelstahl-rostfrei.de)

## Anhang

AGB	200
Impressum	201



## Allgemeine Geschäftsbedingungen (AGBs)

Verkaufs-, Lieferungs- und Zahlungsbedingungen innerhalb Deutschlands.

### 1. Angebote und Auftragsabwicklung

Angebote sind bis zum erfolgten Vertragsabschluss freibleibend.

Die Annahme von Aufträgen wird schriftlich bestätigt. Erst mit unserer Auftragsbestätigung gelten die Aufträge als angenommen. Das gleiche gilt bei Sofortlieferung ohne Auftragsbestätigung. Bei Anfragen, und bei Entgegennahme von Aufträgen werden Daten gespeichert.

### 2. Preise

Die Preise gelten ab Erfüllungsort für die Lieferung in Euro, zuzüglich der am Tage der Lieferung geltenden Mehrwertsteuer. Preiserhöhungen nach Vertragsabschluss bleiben unter Beachtung der Verhältnismäßigkeit vorbehalten, falls die Produktions- oder sonstigen Betriebskosten sowie Material- und Rohstoffkosten zwischen Vertragsabschluss und Lieferung bzw. Teillieferung steigen. Aufträge bis EUR 50 Netto-Warenwert können nur gegen einen Bearbeitungszuschlag ausgeführt werden.

### 3. Erfüllungsort

Erfüllungsort für die Zahlung des Kaufpreises sowie für alle übrigen Leistungen des Käufers ist Bühl. Erfüllungsort für unsere Lieferung ist der Ort, wo sich die Ware zum Zwecke des Versandes oder einer etwa vereinbarten Übergabe an den Käufer befindet.

### 4. Versand und Verpackung

Der Versand erfolgt, wenn nichts andere Vereinbart, unfrei zugänglich Verpackung. Die Wahl der Versandart bleibt uns vorbehalten. Aus der getroffenen Wahl können uns gegenüber keine Ansprüche abgeleitet werden.

### 5. Transportgefahr

Der Gefahrübergang erfolgt unbeschadet Ziff. 4 mit der Übergabe an die mit der Ausführung der Versendung beauftragte Person, Firma oder Anstalt.

### 6. Umfang der Leistung

Alle Angaben in Abbildungen, Prospekten, Webseiten und in der Werbung stellen neben der Produktbeschreibung keine Beschaffenheitsangabe der Ware dar. Bei Sonderanfertigungen sind aus technischen Gründen Mehr- oder Minderlieferungen bis 10% zulässig.

### 7. Lieferzeit - Lieferpflicht

Die Lieferfrist beginnt mit Absendung der Auftragsbestätigung. Die Lieferfrist ist eingehalten, wenn bis zu ihrem Ablauf die Ware den Ort der Versendung verlassen hat oder die Versandbereitschaft mitgeteilt ist. Die Lieferfrist verlängert sich angemessen bei Maßnahmen im Rahmen von Arbeitskämpfen, Betriebsstörungen, Rohstoffmangel, Verkehrsstörungen, Verfügungen von hoher Hand, allen Fällen von höherer Gewalt sowie beim Eintritt unvorhergesehener Hindernisse, die außerhalb unseres Willens liegen, soweit solche Hindernisse nachweislich auf die Fertigstellung oder Ablieferung der Ware von erheblichem Einfluss sind. Dies gilt auch, wenn die Umstände bei Unter- bzw. Vertragslieferanten eintreten. Sofern durch diese Umstände darüber hinaus der Inhalt der Leistung erheblich verändert wird, befreit uns dies für die Dauer der Störung und im Umfang ihrer Auswirkungen von der Verpflichtung zur Lieferung. Unbefriedigende Auskünfte über Käufer berechtigen uns, Abschlüsse und Lieferverpflichtungen ganz oder teilweise zu stornieren.

### 8. Aufrechnung oder Zurückhaltung

Eine Aufrechnung des Käufers mit etwaigen von uns bestrittenen und nicht rechtskräftig festgestellten Gegenansprüchen ist nicht statthaft. Das gilt auch für den kaufmännischen Verkehr unter Einbezug der Zurückbehaltung von Zahlungen.

### 10. Montage

Rechtzeitig vor Montagebeginn hat der Käufer die nötigen Angaben über die Lage verdeckt geführter Energieleitungen oder ähnlicher Anlagen unaufgefordert zur Verfügung zu stellen. Wird die Montage gegen Einzelberechnung durchgeführt, vergütet uns der Käufer die bei der Auftragserteilung vereinbarten Verrechnungssätze für Arbeitszeit und Zuschläge für Mehr-, Nacht-, Sonn- und Feiertagsarbeit sowie die Reisekosten. Reisezeiten gelten als Arbeitszeit, wobei für An- und Abfahrt der tatsächliche Aufwand berechnet wird.

### 11. Abnahme

Die Gefahr geht am Tage der Abnahme auf den Käufer über. Dies gilt auch für Teilabnahmen, so diese nach Art und Beschaffenheit der Teilleistungen herbeigeführt werden können. Verlangt der Käufer keine Abnahme, so gilt die Leistung nach Ablauf von 10 Werktagen nach schriftlicher Mitteilung über die Fertigstellung als abgenommen. Dies gilt auch für Teilabnahmen. Wird die Leistung auf Wunsch des Käufers oder aus von ihm zu vertretenden Gründen verzögert, geht die Gefahr für die Zeit der Verzögerung auf den Käufer über. Die entsprechenden Kosten für Wartezeit, Bereitstellung und Aufbewahrung und weitere erforderliche Reisen hat der Käufer zu tragen.

### 12. Mängelrüge (Beanstandungen)

Bei Beanstandungen der Art, der Beschaffenheit und der Menge der gelieferten Ware haften wir nur, wenn der Käufer die Ware auf Mängelfreiheit und Vollständigkeit überprüft und uns dabei entdeckte Mängel mit genauer Beschreibung unverzüglich und schriftlich anzeigt. Versäumt der Käufer die rechtzeitige Untersuchung oder Mängelrüge, gilt die gelieferte Ware als genehmigt, es sei denn, der Mangel war bei der Untersuchung nicht erkennbar. Später entdeckte Mängel sind uns ebenfalls unverzüglich anzuzeigen, andernfalls gilt die Ware auch wegen dieser Mängel als genehmigt. Die Verjährungsfrist für Gewährleistungs- und Schadensersatzansprüche beträgt 2 Jahre ab Lieferung der Ware. Keine Gewährleistung wird übernommen für fehlerhafte Montage bzw. Inbetriebsetzung durch den Käufer oder Dritte, fehlerhafte, nachlässige oder unsachgemäße Behandlung, Verwendung ungeeigneter Betriebsmittel oder Austauschteile mangelhafter Einbauteile oder für Fehler, die durch elektronische oder elektrische Einflüsse oder gleichartige Tatbestände entstanden sind. Die Gewährleistung wird auch aufgehoben, wenn der Käufer oder ein Dritter ohne unsere vorherige Genehmigung Änderungen oder Instandsetzungsarbeiten durchführt.

Bei begründeten Beanstandungen leisten wir nach unserer Wahl Nachbesserung oder Ersatzlieferung. Schlägt die Nachbesserung oder Ersatzlieferung fehl, kann der Käufer nach seiner Wahl Herabsetzung der Vergütung oder Rückgängigmachung des Vertrages verlangen. Wählt der Käufer wegen eines Mangels den Rücktritt vom Vertrag, verzichtet er auf die Geltendmachung von Schadensersatzansprüchen.

### 13. Schadensersatzansprüche

Wir haften nicht, gleich aus welchem Rechtsgrund, für die leicht fahrlässige Verletzung von Pflichten durch uns, unsere gesetzlichen Vertreter oder Erfüllungsgehilfen. Bei leicht fahrlässiger Verletzung wesentlicher Pflichten beschränkt sich unsere Haftung der Höhe nach auf den typischen vorhersehbaren Schaden. Für leicht fahrlässig verursachten Verzug oder Unmöglichkeit haften wir nicht. Dies gilt nicht in Fällen verschuldensunabhängiger Haftung.

### 14. Zahlung, Verzug, Fälligkeit

Rechnungen sind zahlbar sofort, 10 Tage nach Lieferung abzüglich 2% Skonto oder

30 Tage nach Lieferung rein netto. Schecks und Wechsel werden nur zahlungshalber angenommen. Letztere nur nach vorhergehender schriftlicher Vereinbarung. Gerät der Käufer in Verzug, sind wir nach unserer Wahl berechtigt, vom Vertrag zurückzutreten und die unter Eigentumsvorbehalt gelieferte Ware abzüglich der dabei anfallenden Kosten (in der Regel 20% des Warenwertes) zurückzunehmen. Etwaige Ansprüche auf Schadensersatz bleiben in jedem Falle von diesen Maßnahmen unberührt.

Wenn wir Mitteilung über eine Verschlechterung der Vermögensverhältnisse des Käufers erhalten, oder wenn der Käufer Vorräte oder Außenstände als Sicherheit für andere Gläubiger bestellt, haben wir das Recht, alle Zahlungsvereinbarungen aufzuheben, sofortige Barzahlung, oder Rücksendung der Ware zu verlangen, vom Vertrag zurückzutreten bzw. Vorauszahlung zu verlangen oder gegen Nachnahme zu liefern.

### 15. Eigentumsvorbehalt

Die Ware bleibt bis zur vollen Bezahlung sämtlicher Forderungen, einschließlich Nebenforderungen, Schadensersatzansprüchen, künftig entstehender Forderungen und Einlösungen von Schecks und Wechseln unser Eigentum. Unter Berücksichtigung der nachfolgenden Bestimmungen ist der Käufer berechtigt, die Ware zu veräußern und zu verarbeiten. Befugnisse des Käufers, im ordnungsgemäßen Geschäftsverkehr Vorbehaltsware zu verarbeiten, enden mit seiner Zahlungseinstellung oder dann, wenn über sein Vermögen die Eröffnung des Insolvenzverfahrens beantragt wird. Durch Verarbeitung der Vorbehaltsware erwirbt der Käufer nicht das Eigentum gem. § 950 BGB an der neuen Sache. Wird die Vorbehaltsware mit anderen Gegenständen verarbeitet, erwerben wir das Miteigentum an der neuen Sache im Verhältnis des Fakturenwertes unserer Vorbehaltsware zum Fakturenwert der anderen verarbeiteten Gegenstände. Der Käufer tritt hiermit die Forderung mit allen Nebenrechten aus dem Weiterverkauf der Vorbehaltsware an uns ab, und zwar anteilig auch insoweit, als die Ware verarbeitet ist und wir hieran in Höhe des Fakturenwertes Miteigentum erlangt haben. Uns steht an dieser Zession ein im Verhältnis zum Fakturenwert unserer Vorbehaltsware zum Fakturenwert des Gegenstandes entsprechender Bruchteil der jeweiligen Kaufpreisanforderung zu. Hat der Käufer diese Forderung im Rahmen des echten Factoring verkauft, so tritt er an ihre Stelle tretende Forderung gegen den Factor an uns ab. Wir nehmen die Abtretungen an. Der Käufer ist berechtigt, die Forderungen solange selbst einzuziehen, wie er seinen Zahlungsverpflichtungen uns gegenüber vertragsgemäß nachkommt und wir ihm keine anderen Anweisungen geben. Der Käufer ist verpflichtet, uns auf Verlangen eine genaue Aufstellung der uns zustehenden Forderungen mit Namen und Anschrift der Abnehmer, Höhe der einzelnen Forderungen, Rechnungsdatum usw. zu geben, die Abtretung seinen Abnehmern bekanntzugeben und uns alle für die Geltendmachung der abgetretenen Forderungen nötigen Auskünfte zu erteilen. Der Eigentumsvorbehalt bleibt auch dann bestehen, wenn einzelne unserer Forderungen in eine laufende Rechnung aufgenommen werden und der Saldo gezogen und anerkannt wird. Der Eigentumsvorbehalt steht uns nicht nur für den anerkannten und abstrakten Schlussaldo, sondern auch für den kausalen Saldo zu. Wir geben schon jetzt vollbezahlte Lieferungen frei, wenn die durch den Eigentumsvorbehalt bestehende Sicherung die zu sichernde Forderung um 20% übersteigt. Die Auswahl der freizugebenden Sicherheiten steht uns zu. Verpfändung oder Sicherungsübereignung der Vorbehaltsware bzw. Verfügung über die abgetretenen Forderungen sowie unechtes Factoring sind unzulässig. Wird unsere Ware gepfändet oder sonst von Dritten in Anspruch genommen, so hat uns der Käufer unverzüglich davon Mitteilung zu machen, unser Eigentum sowohl dem Dritten als auch uns gegenüber schriftlich zu bestätigen und uns bei der Geltendmachung unseres Eigentums behilflich zu sein. Nehmen wir aufgrund unseres Eigentumsvorbehalts die gelieferte Ware zurück, so liegt nur dann ein Rücktritt vom Vertrag vor, wenn wir dies ausdrücklich erklären. Der Käufer verwahrt die Vorbehaltsware für uns. Er hat sie gegen Feuer, Diebstahl sowie Wasser zu versichern. Der Käufer tritt hiermit seine Schadensersatzansprüche, die ihm aus Schäden gegen Versicherungsgesellschaften oder sonstige Ersatzpflichtige zustehen, in Höhe unserer Forderungen unwiderruflich an uns ab. Wir nehmen die Abtretung an.

### 16. Gerichtsstand

Gerichtsstand ist das Amtsgericht in Bühl zuständig, wenn der Streitwert EUR 5.000,00 nicht übersteigt, im übrigen ist das LG Karlsruhe zuständig wenn der Käufer Kaufmann bzw. eine öffentlich-rechtliche Körperschaft oder ein öffentlich-rechtliches Sondervermögen ist.

### 17. Anerkennung

Obige Bedingungen gelten für alle Verkäufe. Der Käufer anerkennt sie durch Kaufabschluss sowie durch widerspruchslose Entgegennahme unserer Auftragsbestätigung. Entgegenstehende Bedingungen werden nicht anerkannt, es sei denn, dass wir diese schriftlich bestätigen.

77833 Ottersweier, Oktober 2011

**B&H Beschlagtechnik OHG**  
**Hauptstr. 65**  
**D-77833 Ottersweier**  
**Tel: +49 (0)7223 8006867**  
**Fax: +49 (0)7223 8006869**  
**E-Mail: [info@buh-beschlaege.de](mailto:info@buh-beschlaege.de)**  
**Internet: [www.buh-beschlaege.de](http://www.buh-beschlaege.de)**

**Umsatzsteuer-ID: DE277486061**  
**Registergericht: Mannheim, HRA 703580**  
**Gesellschafter: Karl-Heinz Hug, Oliver Müller**



Die in diesem Katalog abgebildeten Produkte geben keine Auskunft über den Lieferumfang oder das Aussehen.  
Technische Darstellungen und Maßangaben innerhalb des Katalogs sind unverbindlich.  
Konstruktions-Änderungen sind vorbehalten. Bitte beachten Sie unsere Schutzrechte!

Für Druckfehler und Irrtümer, die bei der Herstellung des Katalogs unterlaufen sind, ist jede Haftung ausgeschlossen.