

COFFRES FORTS FS

Protégez vous du vol jusqu'à 3000 euros d'assurabilité

- FS testés anti-effraction assurables à 3 000€

Le coffre fort FS est un coffre fort qui vous permet de protéger rapidement chez vous ou en entreprise vos papiers, carnets de chèques, appareil photo...

Sa construction en double paroi ralentit la montée des températures en cas de sinistre.

Le coffre fort SB est un excellent compromis contre le VOL et le FEU avec un excellent rapport qualité/prix

Attention: Le scellement dans une dalle de béton est obligatoire pour les assurances.



Caractéristiques techniques:

Testé contre le vol EN 14450 S2 3 000 €


Portes avec pènes dormants à l'arrière qui rendent la porte inarrachable

Pênes latéraux et verticaux

Blindage des organes d'ouverture

Ouverture de la porte 180°

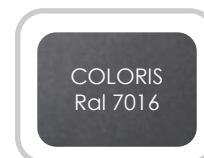
Serrure à clefs à double panneton en standard



Pêne diamètre 20 mm

Fixation au sol

Référence	Volume en litre	Dimensions Externes h x l x p en mm	Dimensions Internes h x l x p en mm	Poids en kg	Etagère
FS 10	12	275 x 325 x 325	200 x 250 x 215	26	1
FS 40	31	330 x 490 x 410	255 x 403 x 300	55	1
FS 45	46	470 x 490 x 410	385 x 403 x 300	70	1
FS 65	70	660 x 490 x 410	575 x 403 x 300	92	2
FS 85	93	860 x 490 x 410	775 x 403 x 300	114	2



COLORIS
Ral 7016




PAROI & BLINDAGE EXTERNES

MATÉRIAU IGNIFUGE

PAROI & BLINDAGE INTERNES



Serrures



Serrure à clefs double
Panneton WITKOPP

Serrure électronique CAWI Primor 2000
Niveau 5
1 code utilisateur et 1 code maître.