

Distribution



caddie[®]

Quality since 1928

FR



Historique

Since 1928

Fondée en 1928, Les Ateliers Réunis **Caddie**® sont une entreprise familiale de renommée internationale établie à Dettwiller, en Alsace. Partenaire historique de la Distribution dans le monde entier, **Caddie**® est la marque française de référence. Nous proposons des équipements de qualité, au service du commerce et de la logistique.

De la conception à la fabrication, nos équipes expérimentées s'appuient sur plus de 55 ans de savoir-faire et sur un nouveau site de production pour créer les standards mondiaux d'équipements.

Notre compétence est également d'accompagner nos clients dans le déploiement de solutions innovantes personnalisées à chaque métier. Cette démarche d'exception contribue à perpétuer la légende et à positionner **Caddie**® en partenaire leader international de la grande distribution.

La marque **Caddie**® est représentée dans le monde par un réseau de plus de 130 implantations commerciales et fait partie de l'excellence du savoir-faire Français.

Le Label entreprise du patrimoine vivant est un label officiel français, créé en 2005, délivré sous l'autorité du ministère de l'Économie et des Finances, afin de distinguer des entreprises françaises aux savoir-faire artisanaux et industriels jugés comme d'excellence. Les Ateliers Réunis Caddie S.A.S font partie des lauréats depuis 2017.



Entreprise du Patrimoine Vivant
L'excellence du savoir-faire Français

CHARIOTS LIBRE SERVICE	08 - 45
GAMME CADDIE.EMOTION	10 - 13
GAMME CADDIE.ERGODRIVE	14 - 17
GAMME SUPER.CADDIE	18 - 23
GAMME CADDIE.CADERGO SÉCURITÉ	24 - 27
GAMME CADDIE.BXM	28 - 33
GAMME CADDIE.DXM	34 - 37
CLIENTÈLE FAMILIALE	38 - 42
CLIENTÈLE À MOBILITÉ RÉDUITE	43 - 45
CHARIOTS DE PROXIMITÉ	46 - 53
CADDIE.SPEEDY - CADDIE.BXM 65L/100L - CADDIE.FASTCART SUPER.CADDIE 60L - CADDIE.DXM 100L	48 - 51
LITTLE / PANIER 52L / CADDIE.MARKET / PANIERS D'ACHAT	52 - 53
CHARIOTS POUR LE DRIVE	54 - 59
CADDIE.DRIVE - MODULO 8/12 - FASTCART - ERGOLOAD M CADDIE.SERVICE - CADDIE.ROLL	56 - 59
CHARIOTS POUR MAGASIN DE JARDIN / BRICOLAGE	60 - 75
GAMME CADDIE.BRICO CENTER	62 - 65
GAMME CADDIE.MODULO	66 - 69
GAMME CADDIE.GAMA	70 - 73
GAMME CHARGE SPÉCIALE	74 - 75
GESTION DE CHARIOTS	76 - 77
GESTION CADDIE.PARKING	76
GESTION CADDIE.SERVICE	77
LOGISTIQUE EN MAGASIN	78 - 83
GAMME CADDIE.MISE EN RAYON	80 - 81
GAMME CADDIE.SOCLE/ROLL	82 - 83
SOLUTIONS CADDIE.AMÉNAGEMENT	84 - 85
SOLUTIONS CADDIE.GUIDAGE	86 - 87
PIÈCES DÉTACHÉES	88 - 95
POIGNÉES	89
ACCESSOIRES POIGNÉES	90 - 91
VOLUMES ADDITIONNELS	92
ROULETTES	93
KITS SILENCE	94
COMMUNICATION	95

COMMENT CHOISIR VOS CHARIOTS CADDIE® ?

Les Ateliers Réunis Caddie mettent leurs 90 années d'expérience à votre service et proposent de nombreuses gammes et options permettant de répondre à toutes vos attentes.


Tous les points de vente et magasins sont différents, bénéficiez de notre savoir-faire pour identifier le produit le plus adapté à votre environnement et vos contraintes. Nous vous aidons à choisir le litrage nécessaire et le nombre de chariots dont vous avez besoin.



Quelle capacité ?



Quelle quantité ?



Quelle gamme ?

Cette analyse dépend des facteurs suivants :

1. Votre surface de vente

2. Type de magasin

3. Nombre de niveaux

4. Votre localisation



5. Votre zone de chalandise

6. Votre parking

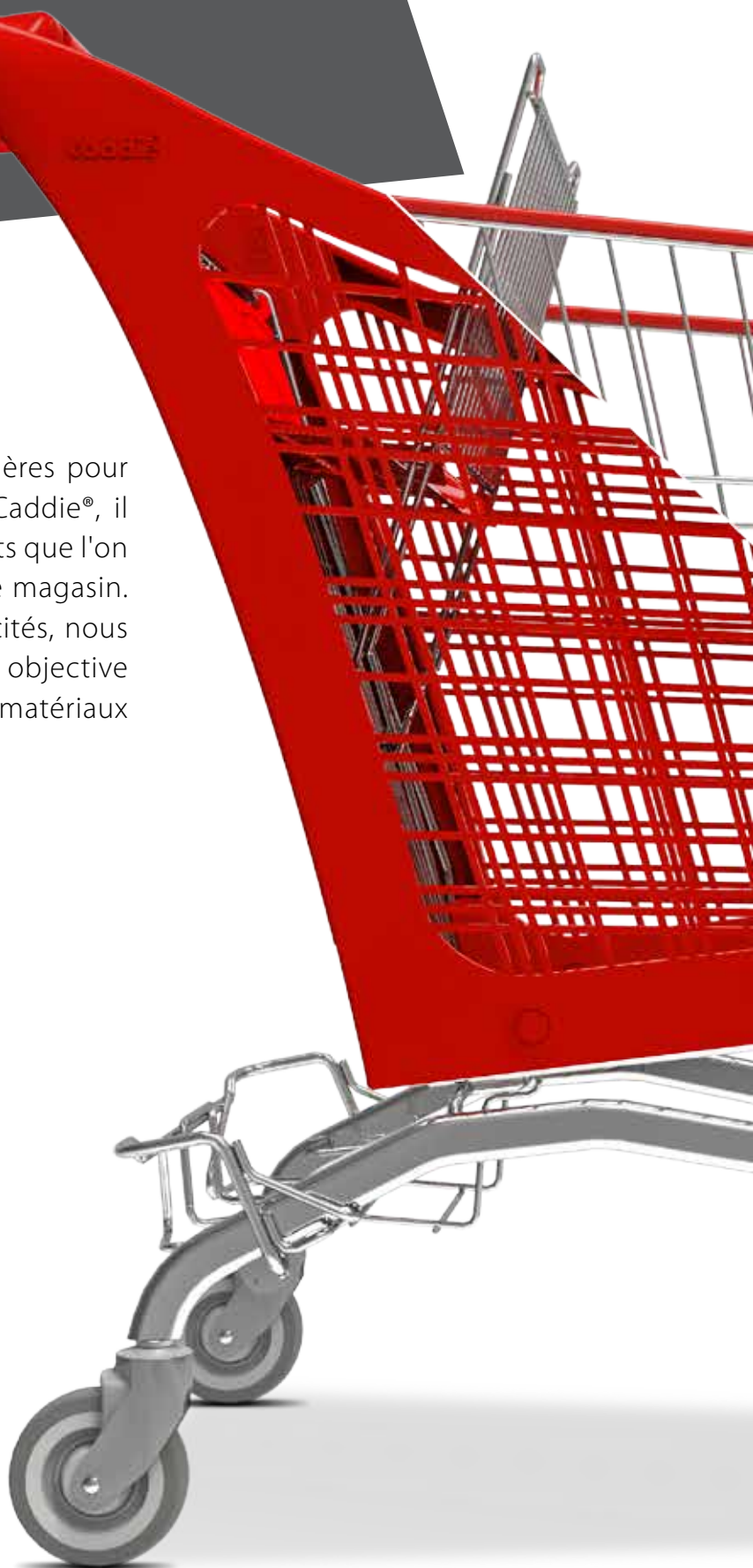
7. Vos objectifs

Facteurs à considérer	Influant sur	Les critères aux choix						
1. Votre surface de vente	CAPACITÉ QUANTITÉ	<ul style="list-style-type: none"> • 1 chariot pour 10m² environ de surface de vente. • 30 à 35 chariots par sortie de caisse. • Une ligne d'abris de chariots correspond à 50 chariots 						
2. Type de magasin	CAPACITÉ GAMME DE CHARIOTS	<table border="1"> <tr> <td data-bbox="798 389 946 490">< 500m²:</td> <td data-bbox="949 389 1514 490"> <ul style="list-style-type: none"> • Paniers d'achat • Chariot paniers d'achat • Chariot de 60 à 150L </td> </tr> <tr> <td data-bbox="798 495 946 595">500 à 1500 m²</td> <td data-bbox="949 495 1514 595"> <ul style="list-style-type: none"> • Paniers d'achat • Chariot de 150 à 210L </td> </tr> <tr> <td data-bbox="798 600 946 719">1500 à +2500 m²</td> <td data-bbox="949 600 1514 719"> <ul style="list-style-type: none"> • Paniers d'achat • Chariot de 210 à 270L </td> </tr> </table> <ul style="list-style-type: none"> • Les critères de choix de gamme sont d'autant plus grands si votre point de vente est non alimentaire. • Les achats alimentaires sont placés exclusivement dans le panier supérieur. • Les achats non alimentaires doivent être accompagnés de solutions additionnelles (grille inférieure, support pack, volet MF, etc.). 	< 500m ² :	<ul style="list-style-type: none"> • Paniers d'achat • Chariot paniers d'achat • Chariot de 60 à 150L 	500 à 1500 m ²	<ul style="list-style-type: none"> • Paniers d'achat • Chariot de 150 à 210L 	1500 à +2500 m ²	<ul style="list-style-type: none"> • Paniers d'achat • Chariot de 210 à 270L
< 500m ² :	<ul style="list-style-type: none"> • Paniers d'achat • Chariot paniers d'achat • Chariot de 60 à 150L 							
500 à 1500 m ²	<ul style="list-style-type: none"> • Paniers d'achat • Chariot de 150 à 210L 							
1500 à +2500 m ²	<ul style="list-style-type: none"> • Paniers d'achat • Chariot de 210 à 270L 							
3. Nombre de niveaux	QUANTITÉ ACCESSOIRES	<ul style="list-style-type: none"> • Chaque niveau de vente en plus entraîne un accroissement de 20% de chariots par rapport à la quantité de base. • Le mode de déplacement entre les niveaux fera choisir des accessoires adaptés à ce mode de déplacement et aux normes de sécurité (Roulettes, volet enfant, informations, etc.). 						
4. Votre localisation	CAPACITÉ QUANTITÉ ACCESSOIRES	<ul style="list-style-type: none"> • Pour un magasin isolé, la capacité de chariot sera plus grande +10%. • Pour un magasin intégré dans un centre commercial, la quantité de base devra également être augmentée de 20% avec une capacité supérieure. • Un magasin de proximité devra être équipé de chariots stockés à l'intérieur et équipés par rapport aux accessoires clients (sacs, poussettes, food, etc.). 						
5. Votre zone de chalandise	CAPACITÉ QUANTITÉ GAMME DE CHARIOTS ACCESSOIRES	<ul style="list-style-type: none"> • Choix d'une gamme à grande capacité. • Augmentation de 10% par rapport à la quantité de base. • Une clientèle jeune fera opter pour des accessoires d'accueil d'enfants et de sécurité. • Au final, la communication promotionnelle par vos chariots fera résonance sans nul doute auprès de votre clientèle. 						
6. Votre parking	QUANTITÉ ACCESSOIRES	<ul style="list-style-type: none"> • Règle : une place de parking = 5m² de surface de vente. Par contre elle est modifiée quand le nombre de places de parking est supérieur à cette règle. La quantité de chariots devra être majorée de 10 à 15%. • Un parking en pente fera préférer des roulettes arrières fixes et des accessoires de sécurité. • Pour le parking en niveau, voir paragraphe nombre de niveaux. 						
7. Vos objectifs	CAPACITÉ QUANTITÉ GAMME DE CHARIOTS ACCESSOIRES	<ul style="list-style-type: none"> • L'augmentation de votre CA est sans nul doute l'objectif n°1, mais d'autres aspirations peuvent orienter le choix de votre chariot et accessoires : une meilleure ergonomie pour vos clients, une communication plus impactante, le design, un meilleur confort d'achat, etc. • Un client satisfait par vos chariots restera plus longtemps dans votre espace de vente et reviendra. 						

PLASTIQUE ou FIL ?

Il est toujours délicat de comparer les matières pour effectuer le bon choix d'un futur chariot Caddie®, il faut trouver le bon équilibre entre les souhaits que l'on projette et la réalité opérationnelle de votre magasin. C'est pourquoi, à l'aide des bénéfiques clés cités, nous vous avons effectué une comparaison objective des matières synthétiques face à des matériaux métalliques.

Design
Moderne
Hybride
Chaleureux
Ergonomique
Identifiable
Modulaire
Performant
Esthétique
Innovant



Maniable
Ergonomique
Ininflammable
Exclusif
Eco-responsable
Léger
Silencieux
Accessible
Confortable
Résistant
Promotionnel
Hygiénique



CHARIOTS ALIMENTAIRES

Les consommateurs sont de plus en plus sensibles et concernés, ils mesurent chacun de leurs achats, et font preuve d'une forte exigence face aux services apportés par les enseignes.

Caddie® apporte une réponse à ces nouveaux enjeux en donnant du sens à la consommation !

Caddie®, votre partenaire de référence, met toute son expertise et son savoir-faire pour optimiser vos performances. Outils de fidélisation unanimement reconnus, les chariots et équipements libre-service Caddie® sont réfléchis pour procurer de nouveaux comforts d'utilisation et ainsi s'adapter aux nouvelles attentes des consommateurs.





CADDIE.EMOTION

- Spécialement conçu pour une meilleure valorisation de votre enseigne
- Idéale pour les magasins de + 500m² (à partir de 100L)
- Chariot le plus design du marché
- Une ligne élégante et dynamique pour un acte d'achat libéré

CADDIE.EMOTION	100 L				160 L				220 L			
	 778401				 778603				 778602			
Dimensions L x l x h (en mm)	A	B	C	D	A	B	C	D	A	B	C	D
	563	600	1033	505	1009	600	1040	573	1195	600	1056	428
Volume du panier (en L)	100				160				220			
Poids (en kg)	12				23				23			
Capacité de charge (en kg) - 130 kg max si équipé de travelator	100				160				230			
Distance d'emboîtement (en mm)	150				270				285			
Emboîtement pour 10 chariots (en mm)	1913				3439				3760			
Type de magasin (m ²)	- 1000				+ 1000				+ 1500			
Accessoires en standard												
Roulettes Caddistar métal Ø125mm	■				■				■			
Poignée ovale	-				■				■			
Volet simple + Kit silence	■				VMF				■			
Grille de séparation	-				-				-			
Crochet porte sac	-				■				■			
Revêtement zingué + couleurs panier ●●●	■				■				■			





Caddie.Emotion 240L

LES BÉNÉFICES CLÉS

Un design innovant pour créer l'émotion au service d'une identité originale et différenciatrice.

Une ligne élégante et dynamique qui sculpte l'identité de **Caddie.Emotion** et contribue à sa force expressive.

Une hygiène inégalée grâce à son fond de panier qui évite tout dépôt de conglomérat.

240 L				270 L			
							
7 786 01				7 786 04			
A	B	C	D	A	B	C	D
1250	600	1056	433	1250	600	1060	536
240				270			
23				25			
240				270			
285				295			
3815				3905			
+ 1500				+ 1500			
■				■			
■				■			
■				VMF			
■				■			
■				■			
■				■			

Caddie.Speedy 100L



Ergonomie et Modularité

Des dimensions idéales, un panier affiné conçu pour améliorer l'ergonomie et procurer un meilleur confort d'achats en facilitant les chargements et déchargements de marchandises pour un C.A. accru.

Maniabilité

Caddie.Emotion est un chariot intelligent qui épouse les comportements d'achats. Pour un acte d'achat libéré et sans contrainte.

Confort

Un contact noble et chaleureux qui sollicite positivement les sens du consommateur. Caddie.Emotion génère un sentiment de bien-être et d'harmonie avec le consommateur pour une mobilité d'achats augmentée.

Référence en terme de silence de fonctionnement, **Caddie.Emotion** crée une atmosphère d'achats paisible qui favorise l'achat d'impulsion.

Visualisez le Caddie.Emotion 220L comme si vous l'aviez !



Visible uniquement
sur Iphone et Ipad

- Nous utilisons **la RA (réalité augmentée)** pour vous présenter nos produits à l'échelle 1/1 dans votre environnement.
- Découvrez également notre produit en 360°
- Cliquez dessus ou scannez le Flashcode



Visible sur
tout support

ÉQUIPEMENTS GAMME **CADDIE.EMOTION**

- *Spécialement conçu pour une meilleure valorisation de votre enseigne*
- *Idéale pour les magasins de + 500m² (à partir de 100L)*
- *Chariot le plus design du marché*
- *Une ligne élégante et dynamique pour un acte d'achat libéré*

Configurez votre Caddie.Emotion en fonction de vos besoins !



1. Équipements pour une meilleure ergonomie



Poignée Ovaly
160L - 220L - 240L - 270L



Poignée Relaxt
160L - 220L - 240L - 270L



2. Équipements pour augmenter votre chiffre d'affaires



Volet simple
100L - 220L - 240L



Volet multifonction +10L
160L - 220L - 240L - 270L



Grille de séparation
160L - 220L - 240L - 270L



Crochet porte sac
160L - 220L - 240L - 270L



Grille inférieure + 30L
160L



Support pack à boissons + 20L
220L - 240L - 270L



Support caisse à bouteilles +30L
160L

3. Équipements pour une fluidité exemplaire



Ø125

Roulette Caddistar Métal
100L - 160L - 220L - 240L - 270L



Ø125

Roulette Caddistar Composite
100L - 160L - 220L - 240L - 270L



Ø125

Roulette Roulstop 2 Métal
160L - 220L - 240L - 270L



Ø125

Roulette Roulstop 2 Composite
160L - 220L - 240L - 270L



Kit Silence
100L - 160L - 220L - 240L - 270L



Ø125

Roulette galet rainurée Métal
160L - 220L - 240L - 270L



Ø100
*Uniquement
chape métal

220L - 240L - 270L



Ø100

5ème roue
160L

4. Équipements pour une valorisation de votre enseigne



Revêtement Caddiroc
100L - 160L - 220L - 240L - 270L



Support pub pour Ovaly
100L - 160L - 220L - 240L - 270L



Impression autocollant
100L



Paroi plastique
100L - 160L - 220L - 240L - 270L



* Retrouvez la gamme pièces détachées p.90

CADDIE.ERGODRIVE

- Spécialement conçu pour une meilleure ergonomie
- Idéale pour les magasins de + 1000m²
- Chariot le plus léger de nos gammes
- Une accessibilité optimale pour un meilleur confort d'achat

CADDIE.ERGODRIVE	165 L				200 L				230 L			
	 7780 03				 7780 02				 7780 01			
Dimensions L x l x h (en mm)	A	B	C	D	A	B	C	D	A	B	C	D
	1105	595	1030	570	1160	600	1030	408	1160	600	1050	414
Volume du panier (en L)	165				200				230			
Poids (en kg)	22				23				24			
Capacité de charge (en kg) - 130 kg max si équipé de travelator	165				200				230			
Distance d'emboîtement (en mm)	270				240				240			
Emboîtement pour 10 chariots (en mm)	3535				3401				3401			
Type de magasin (m ²)	+ 1000				+ 1500				+ 1500			
Accessoires en standard												
Roulettes Caddistar métal Ø125mm	■				■				■			
Poignée ronde	■				■				■			
Volet simple	VMF				■				■			
Crochet porte sac	■				■				■			
Revêtement zingué	■				■				■			



Caddie.Ergodrive 230L

LES BÉNÉFICES CLÉS

Véritable ambassadeur de votre enseigne, le chariot ergodrive est le premier contact avec votre clientèle. Ergodrive est l'évolution du chariot libre service Caddie pour plus de confort tout au long du parcours client. Une meilleure ergonomie au service de votre C.A.

Léger

Par ses 22kg le Caddie.Ergodrive est le chariot **le plus léger de nos gammes**, il réduit l'effort de mise en mouvement même lourdement chargé, quelles que soient les habitudes d'achats.

Maniable

Grâce à un guidage et **une manœuvrabilité améliorée**, la gamme Caddie.Ergodrive offre une conduite assistée qui facilite l'acte d'achat en toutes circonstances. Poignée ergonomique et roulettes composites assurent **une parfaite maîtrise de la trajectoire, en ligne droite et dans les changements de direction.**

Caddie.Ergodrive 165L



Ergonomie

Cette gamme est spécialement conçue par Caddie® pour offrir aux consommateurs **une corbeille rehaussée et peu profonde**, facilitant le chargement et le déchargement pendant le parcours d'achats, lors du passage en caisse et sur le parking.

Modulaire

Grâce à ses options modernes et facilement accessibles, la gamme Caddie.Ergodrive **contribue au développement de votre chiffre d'affaires** tout en permettant un volume additionnel **très apprécié des consommateurs.**

Silencieux

Grâce à ces **équipements performants** complétés par le revêtement Caddiroc®, ils **réduisent les contacts métalliques lors de son utilisation.** La gamme Caddie.Ergodrive est reconnue comme la gamme **la plus silencieuse** quelle que soit l'heure du shopping.

Visualisez le Caddie.Ergodrive 230L comme si vous l'aviez !



Visible uniquement sur Iphone et Ipad

- Nous utilisons **la RA (réalité augmentée)** pour vous présenter nos produits à l'échelle 1/1 dans votre environnement.
- Découvrez également notre produit en 360°
- Cliquez dessus ou scannez le Flashcode



Visible sur tout support

ÉQUIPEMENTS GAMME **CADDIE.ERGODRIVE**

- *Spécialement conçue pour une meilleure ergonomie*
- *Idéale pour les magasins de + 1000m²*
- *Chariot le plus léger de nos gammes*
- *Une accessibilité optimale pour un meilleur volume d'achat*

Configurez votre Caddie.Ergodrive en fonction de vos besoins !



1. Équipements pour une meilleure ergonomie



Poignée Ronde
230L* - 200L - 165L

* Si équipé de roulettes fixes



Poignée Ergospace
230L* - 200L - 165L

* Si équipé de roulettes pivotantes



Poignée Relaxt
230L - 200L

Chariots spécifiques (autres réf.)



2. Équipements pour augmenter votre chiffre d'affaires



Volet simple
230L



Volet enfant
230L - 200L



Volet multifonction +10L
230L - 200L - 165L



Grille de séparation
230L - 200L - 165L



Crochet porte sac
230L - 200L - 165L



Grille inférieure + 30L
165L



Support pack à boissons + 20L
230L - 200L



Support caisse à bouteilles +30L
165L

3. Équipements pour une fluidité exemplaire



Roulette Caddistar Métal
230L - 200L - 165L



Roulette Caddistar Composite
230L - 200L - 165L



Roulette Roulstop 2 Métal
230L - 200L - 165L



Roulette Roulstop 2 Composite
230L - 200L - 165L



Kit Silence
230L - 200L - 165L



Roulette galet rainurée Métal
230L - 200L - 165L



5^{ème} roue
230L - 200L - 165L

4. Équipements pour une valorisation de votre enseigne



Revêtement Caddiroc
200L - 230L - 165L



Porte pancarte A4
230L - 200L - 165L



Protection verticale
230L - 200L - 165L

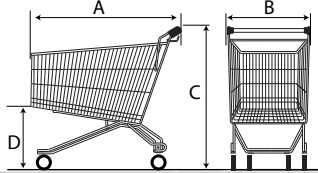





Kit plastique
230L - 200L - 165L

* Retrouvez la gamme pièces détachées p.90

SUPER.CADDIE SÉCURITÉ

- La référence depuis 60 ans
- Idéale pour les magasins de + 1000m²
- Chariot le plus utilisé en France
- Une sécurité parfaite pour un meilleur confort d'achat

SUPER.CADDIE SÉCURITÉ	180 L				210 L				240 L			
	 7722 80				 7722 90				 7770 10			
Dimensions L x l x h (en mm)	A	B	C	D	A	B	C	D	A	B	C	D
	970	600	1060	470	1090	600	1060	480	1100	600	1080	400
Volume du panier (en L)	180				210				240			
Poids (en kg)	27				28				29			
Capacité de charge (en kg) - 130 kg max si équipé de travelator	180				210				240			
Distance d'emboîtement (en mm)	230				230				230			
Emboîtement pour 10 chariots (en mm)	3040				3230				3230			
Type de magasin (m ²)	+ 1000				+ 1500				+ 1500			
Accessoires en standard												
Roulettes Caddistar métal Ø125mm	■				■				■			
Poignée ronde	■				■				■			
Volet simple	■				■				■			
Crochet porte sac	■				■				■			
Revêtement zingué	■				■				■			

Super.Caddie Sécurité 210L



LES BÉNÉFICES CLÉS

Fabriquée à des millions d'exemplaires sur les marchés internationaux, la gamme SUPER.Caddie porte les fondamentaux de robustesse et sécurité qui ont démontré en toute circonstance le Savoir-Faire et la Qualité de nos produits, et ont fait de Caddie® la marque légendaire.

Résistant

Construit **pour durer**, les chariots Super.Caddie Sécurité en monobloc répondent aux exigences **les plus sévères** des exploitants et des utilisateurs.

Stable

Socle compact à double galerie en gros diamètre garantissant une meilleure assise.



Super.Caddie Sécurité 210L



Maniable

Le socle en fil d'acier confère au chariot une grande élasticité garantissant un parallélisme constant et procurant ainsi **une plus grande maniabilité**

Sécurisant

Tous les chariots de la gamme Super.Caddie Sécurité **répondent aux spécifications et aux normes** NF EN 1929-1, NF EN 1929-2 selon les modèles.

Expérimenté

Grâce à sa structure monobloc, la gamme Super Caddie a construit le succès et la renommée internationale de la marque Caddie® en accompagnant l'essor de la Grande Distribution, depuis ses débuts. Grâce à l'ensemble des accessoires, il apportera une facilité de conduite indéniable à vos clients.

Visualisez le Super.Caddie Sécurité 210L comme si vous l'aviez !



Visible uniquement sur Iphone et Ipad

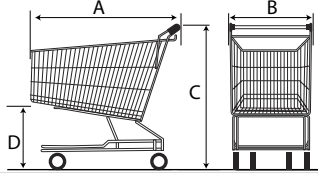



- Nous utilisons **la RA (réalité augmentée)** pour vous présenter nos produits à l'échelle 1/1 dans votre environnement.
- Découvrez également notre produit en 360°
- Cliquez dessus ou scannez le Flashcode



Visible sur tout support

SUPER.CADDIE STANDARD

- La référence depuis 60 ans
- Idéale pour les magasins de -200 à +1500m²
- La gamme de chariots la plus utilisée en France
- Une sécurité parfaite pour un meilleur confort d'achat

SUPER.CADDIE STANDARD	60 L				105 L				125 L			
	 7 768 62				 7 769 02				 7 767 25			
Dimensions L x l x h (en mm)	A	B	C	D	A	B	C	D	A	B	C	D
	670	420	960	490	800	470	970	430	850	510	1030	460
Volume du panier (en L)	60				105				125			
Poids (en kg)	13				18				23			
Capacité de charge (en kg) - 130 kg max si équipé de travelator	60				105				125			
Distance d'emboîtement (en mm)	175				230				231			
Emboîtement pour 10 chariots (en mm)	2245				2870				2929			
Type de magasin (m ²)	- 500				- 500				- 1500			
Accessoires en standard												
Roulettes Caddistar métal Ø125mm	Roulette Ø 100mm				Roulette Ø 100/125mm				■			
Poignée ronde	■				■				■			
Volet simple	■				■				■			
Crochet porte sac	■				■				■			



Super.Caddie Standard 210L

LES BÉNÉFICES CLÉS

Disponible en socle Standard pour l'accueil de marchandises sous le panier, la gamme SUPER.Caddie vous propose un volume de panier de 60 L à 240 L pour répondre aux besoins des différents formats d'enseigne et de profils de clientèle.

160 L				180 L				210 L				240 L			
7767 50				7767 80				7767 90				7767 40			
A	B	C	D	A	B	C	D	A	B	C	D	A	B	C	D
940	570	1060	470	970	600	1060	470	1090	600	1060	480	1100	600	1100	410
160				180				210				240			
24				27				28				30			
160				180				210				240			
259				249				246				250			
3271				3211				3304				3350			
- 1500				+ 1500				+ 1500				+ 1500			
■				■				■				■			
■				■				■				■			
■				■				■				■			
■				■				■				■			



Sécurisant

Tous les chariots de la gamme Super.Caddie Standard **répondent aux spécifications et aux normes** NF EN 1929-1, NF EN 1929-2, selon les modèles.



Super.Caddie Standard 60L

Adaptable

Les achats sont principalement placés dans le panier supérieur, de grands volumes peuvent être placés sur la base du socle..

Visualisez le Super.Caddie Standard 210L comme si vous l'aviez !



RA Super caddie 210L STD

Visible uniquement sur Iphone et Ipad

- Nous utilisons **la RA (réalité augmentée)** pour vous présenter nos produits à l'échelle 1/1 dans votre environnement.
- Découvrez également notre produit en 360°
- Cliquez dessus ou scannez le Flashcode



Visible sur tout support

ÉQUIPEMENTS GAMME **SUPER.CADDIE SÉCURITÉ ET STANDARD**

- La référence depuis 60 ans
- Idéale pour les magasins de -500 à +1500m²
- La gamme de chariots la plus utilisée en France
- Une sécurité parfaite pour un meilleur confort d'achat

Configurez votre Super.Caddie Sécurité ou le Super.Caddie Standard en fonction de vos besoins !



Super.Caddie.Sécurité 210L

Super.Caddie Standard 210L

1. Équipements pour une meilleure ergonomie



Poignée Ronde
Sécurité : Tout litrage
Standard : Tout litrage



Poignée Euroloc
Sécurité : Tout litrage
Standard : Tout litrage



Poignée Ovaly
Sécurité : Tout litrage sauf 60L
Standard : Tout litrage sauf 60L



2. Équipements pour augmenter votre chiffre d'affaires



Volet simple
Sécurité : Tout litrage
Standard : Tout litrage



Volet enfant
Sécurité : Tout litrage
Standard : Tout litrage



Volet multifonction +10L
Sécurité : Tout litrage
Standard : 180L - 210L - 240L



Grille de séparation
Sécurité : Tout litrage
Standard : 125L - 160L - 180L - 210L - 240L



Crochet porte sac
Sécurité : Tout litrage
Standard : Tout litrage



Grille inférieure + 30L
Sécurité : -
Standard : Tout litrage



Support caisse + 30L
Sécurité : 210L - 240L
Standard : -



Support pack à boissons + 20L
Sécurité : Tout litrage
Standard : 180L - 210L - 240L

3. Équipements pour une fluidité exemplaire



Ø125

Roulette Caddistar Métal
Sécurité : Tout litrage
Standard : Tout litrage sauf 60L



Ø125

Roulette Caddistar Composite
Sécurité : Tout litrage
Standard : Tout litrage sauf 60L



Ø125

Roulette Roulstop 2 Métal
Sécurité : Tout litrage
Standard : Tout litrage sauf 60L



Ø125

Roulette Roulstop 2 Composite
Sécurité : Tout litrage
Standard : Tout litrage sauf 60L



Ø100

Roulette caoutchouc Métal
Sécurité : -
STD : 60L - 105L



Ø125

Roulette arrière fixe Métal
Sécurité : Tout litrage
STD : 180L - 210L - 240L



Ø125

Roulette galet rainurée Métal
Sécurité : Tout litrage
STD : 180L - 210L - 240L



Ø100

5ème roue
Sécurité : Tout litrage
STD : 180L - 210L - 240L

4. Équipements pour une valorisation de votre enseigne



Revêtement Caddiroc
Sécurité : Tout litrage
Standard : Tout litrage



Porte pancarte A4
Sécurité : Tout litrage
Standard : Tout litrage



Protection verticale
Sécurité : Tout litrage
Standard : Tout litrage



Kit plastique
Sécurité : Tout litrage
Standard : Tout litrage

* Retrouvez la gamme pièces détachées p.90

CADERGO SÉCURITÉ

- La référence à l'international
- Idéale pour les magasins de + 500m²
- Chariot sur la base du Super.Caddie
- Spécialement étudiée pour la distribution et le transport à l'international



CADDIE.CADERGO SÉCURITÉ	105 L				125 L				160 L			
	 7777 30				 7778 32				 7781 32			
Dimensions L x l x h (en mm)	A	B	C	D	A	B	C	D	A	B	C	D
	810	460	920	470	850	510	970	480	940	560	1000	400
Volume du panier (en L)	105				125				160			
Poids (en kg)	20				22				26			
Capacité de charge (en kg) - 130 kg max si équipé de travelator	100				125				160			
Distance d'emboîtement (en mm)	225				215				222			
Emboîtement pour 10 chariots (en mm)	2835				2785				2938			
Type de magasin (m ²)	- 1000				- 1000				+ 1000			
Accessoires en standard												
Roulettes Caddistar métal Ø125mm	Roulette Ø 100/125mm				■				■			
Poignée ronde	■				■				■			
Volet simple	■				■				■			
Crochet porte sac	■				■				■			
Protection d'angle	-				-				■			
Revêtement zingué	■				■				■			



Caddie.Cadergo Sécurité 180L

LES BÉNÉFICES CLÉS

La gamme Caddie.Cadergo s'appuie sur les bases de conception des SUPER.Caddie. Elle a cependant une hauteur de poignée plus basse optimisant ainsi le confort d'utilisation. La distance d'emboîtement réduite permet par ailleurs d'améliorer la capacité de chargement dans les remorques ou containers réduisant les coûts de transport.

180 L				210 L			
							
779732				779832			
A	B	C	D	A	B	C	D
940	600	1000	470	1090	600	1000	470
180				210			
28				30			
180				210			
250				250			
8730				3340			
+ 1500				+ 1500			
■				■			
■				■			
■				■			
■				■			
-				-			
■				■			



Étudié

Spécialement étudié sur la base de la gamme Super.Caddie, Cadergo est le chariot conçu pour le transport à l'export. Par sa petite dimension d'emboîtement, il saura se faire tout petit.



Caddie.Cadergo Sécurité 180L

Expérimenté

Fabriqué sur le modèle monobloc la gamme Super Caddie, il a construit le succès et la renommée à l'internationale de la marque Caddie®. La gamme Cadergo évitera la démarque inconnue par son socle sécurité et répondra par ses nombreux litrages aux besoins des différents formats d'enseignes et de profils utilisateurs.

Visualisez le Caddie.Cadergo Séc. 180L comme si vous l'aviez !



Visible uniquement
sur Iphone et Ipad

- Nous utilisons **la RA (réalité augmentée)** pour vous présenter nos produits à l'échelle 1/1 dans votre environnement.
- Découvrez également notre produit en 360°
- Cliquez dessus ou scannez le Flashcode



Visible sur
tout support

ÉQUIPEMENTS GAMME **CADDIE.CADERGO SÉCURITÉ**

- *La référence à l'international*
- *Idéale pour les magasins de + 500m²*
- *Chariot sur la base du Super.Caddie*
- *Spécialement étudiée pour la distribution et le transport à l'international*

Configurez votre Caddie.Cadergo Sécurité en fonction de vos besoins !

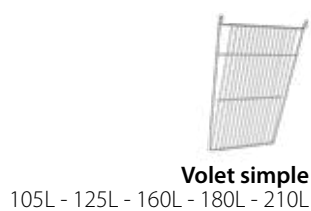


Caddie.Cadergo Sécurité 180L

1. Équipements pour une meilleure ergonomie



2. Équipements pour augmenter votre chiffre d'affaires



3. Équipements pour une fluidité exemplaire



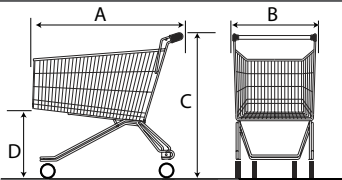



4. Équipements pour une valorisation de votre enseigne



* Retrouvez la gamme pièces détachées p.90

CADDIE.BXM SÉCURITÉ

- La référence pour une meilleure une accessibilité du chariot
- Idéale pour les magasins de + 200m²
- Disponible en chariot socle Standard et Sécurité
- Spécialement conçue avec un panier peu profond et un socle réhaussé

CADDIE.BXM SÉCURITÉ	65 L				150 L				180 L			
	 7 788 70				 7 721 20				 7 735 00			
Dimensions L x l x h (en mm)	A	B	C	D	A	B	C	D	A	B	C	D
	900	610	900	670	950	600	980	510	1060	600	1030	520
Volume du panier (en L)	65				150				180			
Poids (en kg)	18				20				24			
Capacité de charge (en kg) - 130 kg max si équipé de travelator	65				150				180			
Distance d'emboîtement (en mm)	250				220				220			
Emboîtement pour 10 chariots (en mm)	2880				2930				3040			
Type de magasin (m ²)	- 500				+ 500				+ 1000			
Accessoires en standard												
Roulettes Caddistar métal Ø125mm	■				■				■			
Poignée ronde	■				■				■			
Volet simple	■				-				■			
Volet enfant	-				■				-			
Crochet porte sac	■				-				-			
Protection d'angle	-				■				■			
Revêtement zingué	■				■				■			



Caddie.BXM Sécurité 180L

LES BÉNÉFICES CLÉS

Nés des besoins d'enseignes très exigeantes en terme d'ergonomie et de confort d'achat de la clientèle, les chariots de la gamme BXM résultent d'une intelligence de conception.



Caddie.BXM Sécurité 65L



Accessible

L'accueil de marchandises est optimisé par la hauteur des paniers, elle améliore l'accessibilité du volume d'achat et permet le tri des achats, grâce à un panier peu profond et un socle rehaussé qui libère du volume sous le panier en socle Standard.

Modulable

La gamme BXM propose un large volume de panier de 65 L à 180 L pour répondre aux besoins des différents formats d'enseigne et de profils de clientèle.

Visualisez le Caddie.BXM Sécurité 180L comme si vous l'aviez !



RA BXM 180L SEC

Visible uniquement sur Iphone et Ipad

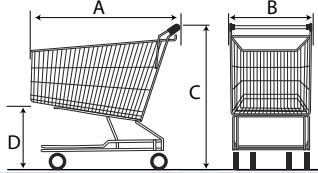



- Nous utilisons **la RA (réalité augmentée)** pour vous présenter nos produits à l'échelle 1/1 dans votre environnement.
- Découvrez également notre produit en 360°
- Cliquez dessus ou scannez le Flashcode



Visible sur tout support

CADDIE.BXM STANDARD

- La référence pour une meilleure accessibilité du chariot
- Idéale pour les magasins de + 200m²
- Disponible en chariot socle Standard et Sécurité
- Spécialement conçue avec un panier peu profond et un socle réhaussé



CADDIE.BXM STANDARD	65 L				100 L				145 L			
	 7 788 51				 7 788 80				 7 795 30			
Dimensions L x l x h (en mm)	A	B	C	D	A	B	C	D	A	B	C	D
	900	600	930	710	870	610	990	670	1040	580	1040	610
Volume du panier (en L)	65				100				145			
Poids (en kg)	20				22				23			
Capacité de charge (en kg) - 130 kg max si équipé de travelator	65				100				145			
Distance d'emboîtement (en mm)	250				225				235			
Emboîtement pour 10 chariots (en mm)	3150				2895				3155			
Type de magasin (m ²)	- 500				+ 500				+ 1000			
Accessoires en standard												
Roulettes Caddistar métal Ø125mm	■				■				■			
Poignée ronde	■				■				■			
Volet simple	■				■				-			
Volet enfant	-				-				■			
Crochet porte sac	■				■				-			
Protection d'angle	-				-				-			
Revêtement zingué	■				■				■			



Caddie.BXM Standard 180L

LES BÉNÉFICES CLÉS

Panier de même composition que sa gamme sécurité, les chariots BXM Standard se différencient par leur socle et contribuent ainsi à accueillir des articles volumineux ou lourds grâce à l'équipement de la grille inférieure.

150 L				180 L			
							
7795 00				7734 60			
A	B	C	D	A	B	C	D
940	600	1060	550	1060	600	1040	510
150				180			
24				27			
150				180			
266				220			
3334				3040			
+1000				+ 1500			
■				■			
■				■			
-				■			
■				-			
-				-			
■				■			
■				■			



Ergonomie

L'accueil de marchandises est optimisé par la hauteur du panier, elle améliore ainsi l'accessibilité du volume d'achat et permet le tri des achats, grâce à un panier peu profond et un socle rehaussé qui libère du volume sous le panier en socle standard.



Caddie.BXM Standard 65L

Visualisez le Caddie.BXM Standard 180L comme si vous l'aviez !



Visible uniquement sur Iphone et Ipad

- Nous utilisons **la RA (réalité augmentée)** pour vous présenter nos produits à l'échelle 1/1 dans votre environnement.
- Découvrez également notre produit en 360°
- Cliquez dessus ou scannez le Flashcode



Visible sur tout support

ÉQUIPEMENTS GAMME **BXM SÉCURITÉ & STANDARD**

- *La référence pour une meilleure accessibilité du chariot*
- *Idéale pour les magasins de + 200m²*
- *Disponible en chariot socle Standard et Sécurité*
- *Spécialement conçue avec un panier peu profond et un socle réhaussé*

Configurez votre Caddie.BXM Sécurité ou le Caddie.BXM Standard en fonction de vos besoins !

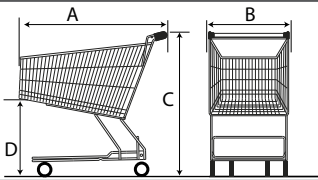





Caddie.BXM Sécurité 180L

Caddie.BXM Standard 180L

CADDIE.DXM STANDARD

- La référence pour les articles volumineux
- Idéale pour les magasins de + 200m²
- Disponible en chariot socle Standard
- Spécialement conçue avec un panier réhaussé

CADDIE.DXM STANDARD	100 L				125 L				150 L			
	 7 729 00				 7 727 25				 7 727 50			
Dimensions L x l x h (en mm)	A	B	C	D	A	B	C	D	A	B	C	D
	830	540	1050	620	900	600	1070	640	980	600	1110	660
Volume du panier (en L)	100				125				150			
Poids (en kg)	20				27				30			
Capacité de charge (en kg) - 130 kg max si équipé de travelator	100				125				150			
Distance d'emboîtement (en mm)	145				190				210			
Emboîtement pour 10 chariots (en mm)	2135				2610				2870			
Type de magasin (m ²)	+ 500				+ 500				+ 1000			
Accessoires en standard												
Roulettes Caddistar métal Ø125mm	Roulette Ø 100/125mm				■				■			
Poignée ronde	■				■				■			
Volet simple	■				■				■			
Revêtement zingué	■				■				■			



Caddie.DXM Standard 180L

LES BÉNÉFICES CLÉS

La gamme Caddie.DXM est spécialement étudiée pour le transport d'articles volumineux sous la corbeille. En magasin, ils offrent l'avantage d'un encombrement au sol réduit grâce à une distance d'emboîtement optimisée.

180 L



7 727 80

A	B	C	D
1100	600	1110	610
180			
33			
180			
221			
3089			
+ 1500			
■			
■			
■			
■			



Ergonomie

Spécialement étudié pour les articles volumineux ou lourds qui se positionnent avec la plus grande facilité sur la grille inférieure. Cette configuration est munie d'un kit silence pour un meilleur confort de l'utilisateur.



Caddie.DXM Standard 180L

Gain de place

L'emboîtement réduit des chariots Caddie.DXM permet le stockage à l'intérieur des magasins dans les pays à environnement climatique difficile.

Visualisez le Caddie.DXM Standard 180L comme si vous l'aviez !



RA DXM 180L STD

Visible uniquement
sur Iphone et Ipad

- Nous utilisons **la RA (réalité augmentée)** pour vous présenter nos produits à l'échelle 1/1 dans votre environnement.
- Découvrez également notre produit en 360°
- Cliquez dessus ou scannez le Flashcode



Visible sur
tout support

ÉQUIPEMENTS GAMME **CADDIE.DXM STANDARD**

- *La référence pour les articles volumineux*
- *Idéale pour les magasins de + 200m²*
- *Disponible en chariot socle Standard*
- *Spécialement conçue avec un panier réhaussé*

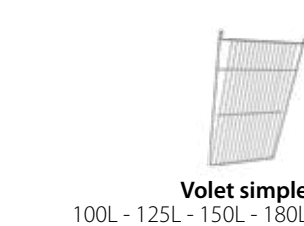
Configurez votre Caddie.DXM Standard en fonction de vos besoins !



1. Équipements pour une meilleure ergonomie




2. Équipements pour augmenter votre chiffre d'affaires



3. Équipements pour une fluidité exemplaire



4. Équipements pour une valorisation de votre enseigne



* Retrouvez la gamme pièces détachées p.90

CADDIE.FAMILY

- Une gamme pensée pour la famille
- Idéale pour les magasins de +1000m²
- Un chariot pour chaque âge
- Pour un meilleur confort pendant le parcours d'achat

CADDIE.FAMILY	Chariot 1 siège bébé				Chariot 2 sièges bébé				Chariot 1 bébé / 1 enfant			
					 7782 50				 7782 50			
Dimensions L x l x h (en mm)	A	B	C	D	A	B	C	D	A	B	C	D
	970	600	1060	470	1090	650	1040	460	1090	650	1040	460
Volume du panier (en L)	Tout litrage				215				215			
Poids (en kg)	15-30				30				30			
Capacité de charge (en kg)	180/210/215/240				215				215			
Type de magasin (m ²)	+1000				+1000				+1000			
Accessoires en standard												
Roulettes Caddistar métal Ø125mm	■				■				■			
Poignée ronde	■				■				■			
Volet simple	■				■				Volet enfant			
Roulette à frein					■				■			
Crochet porte sac	■				■				■			
Revêtement zingué	■				■				■			



Super Caddie SEC 125/180/210/240L
Super Caddie STD 125/180/210/240L
Caddie.Cadergo SEC 125/160/180/210
Caddie.Cadergo STD 125/160/180/210/260L
Caddie.Emotion 220/240L
Caddie.DXM 180L / Caddie.BXM STD 255L
 1 siège bébé

Caddie.Cadergo 215L
 2 sièges bébé

Caddie.Cadergo 215L
 1 siège bébé
 1 siège enfant

LES BÉNÉFICES CLÉS

La famille occupe une place prépondérante dans la société, nos chariots peuvent être équipés d'un ou 2 sièges bébé, spécialement adaptés à la morphologie des nourrissons (jusqu'à 9 kg). Ces sièges bébé sont munis de harnais pour une entière sécurité.



Confort & Sécurité

Chariot 2 sièges enfant				Chariot support siège				Caddie.Buggy		
7782 50				7782 50				7713 80-00001		
A	B	C	D	A	B	C	D	A	B	C
1090	650	1040	460	1090	650	1040	460	1030	650	1100
215				215				50		
30				30				25		
215				215				50		
+1000				+1000				+1000		
■				■				Av. Ø125 / Ar. Ø240		
■				■				-		
Volet enfant				■				-		
■				-				-		
■				■				-		
■				■				-		



Caddie.Cadergo 215L
2 sièges enfants



Caddie.Cadergo 215L
1 support siège auto



Caddie.Buggy
1 siège enfant


ÉQUIPEMENTS GAMME CADDIE.FAMILY

- Une gamme pensée famille
- Idéale pour les magasins de +1000m²
- Un chariot pour chaque âge
- Pour un meilleur confort pendant le parcours d'achat

Configurez vos chariots Caddie.Family en fonction de vos besoins !



1. Équipements pour une meilleure ergonomie



2. Équipements pour augmenter votre chiffre d'affaires



3. Équipements pour une fluidité exemplaire



4. Équipements pour une valorisation de votre enseigne



* Retrouvez la gamme pièces détachées p.90

CADDIE.FAMILY

- Une gamme pensée famille
- Idéale pour les magasins de +1000m²
- Un chariot pour chaque âge
- Pour un meilleur confort pendant le parcours d'achat

CADDIE.FAMILY	Kid.Caddie				Caddie.Junior 22L				Handi.Caddie Mobility			
	 7713 60				 7768 26				 7713 20			
Dimensions L x l x h (en mm)	A	B	C	D	A	B	C	D	A	B	C	D
	1330	480	1100	840	480	320	260	730	1160	600	400	1130
Volume du panier (en L)	130				22				200			
Poids (en kg)	32				17				35			
Capacité de charge (en kg)	130				22				200 + 40kg siège			
Type de magasin (m ²)	+1000				+200				+1000			
Accessoires en standard												
Roulettes Caddistar métal Ø125mm	■				Roulette Ø 75mm				■			
Poignée ronde	■				■				-			
Volet simple	-				■				-			
Crochet porte sac	-				-				-			
Ceinture / harnais de sécurité	■				-				■			
Revêtement zingué	■				■				■			
Roulette à frein	-				-				■			



Kid.Caddie



Caddie.Junior 22L

LES BÉNÉFICES CLÉS

Les personnes à mobilité réduite sont également au centre de nos préoccupations. Il est de notre devoir d'utiliser nos expertises pour réaliser des chariots qui pourront accompagner tous les clients de vos enseignes.

Handi.caddie



7713 10

A	B	C	D
740	580	990	460
		100	
		30	
		100	
		+1000	
	■		
	-		
	-		
	-		
	-		
	■		
	-		



Confort & Sécurité



Handi.Caddie Mobility



Handi.Caddie

ÉQUIPEMENTS GAMME CADDIE.FAMILY

- Une gamme pensée famille
- Idéale pour les magasins de +1000m²
- Un chariot pour chaque âge
- Pour un meilleur confort pendant le parcours d'achat

Configurez vos chariots Caddie.Family en fonction de vos besoins !



Kid.Caddie



Caddie.Junior 22L



Handi.Caddie Mobility



Handi.Caddie

1. Équipements pour une meilleure ergonomie



Poignée Ronde
Kid.Caddie - Caddie.Junior



Poignée Euroloc
Kid.Caddie - Caddie.Junior



Poignée Ovale
Kid.Caddie - Caddie.Junior



2. Équipements pour augmenter votre chiffre d'affaires



Volet simple
Caddie.Junior

3. Équipements pour une fluidité exemplaire



Roulette caoutchouc Métal
Caddie.Junior



Roulette Caddistar Métal
Kid.Caddie
Handi.Caddie M - Handi.Caddie



Roulette Caddistar Composite
Kid.Caddie
Handi.Caddie M - Handi.Caddie



Kit Silence
Kid.Caddie F

4. Équipements pour une valorisation de votre enseigne



Revêtement Caddiroc
Kid.Caddie F - Caddie.Junior
Handi.Caddie M - Handi.Caddie



Porte pancarte A4
Handi.Caddie M



Protection verticale
Kid.Caddie
Handi.Caddie M - Handi.Caddie



Kit plastique
Kid.Caddie
Handi.Caddie M - Handi.Caddie



Mât et fanion
Caddie.Junior

CHARIOTS DE PROXIMITÉ

La «reconquête» ou la «redynamisation» des centres-villes est actuellement une grande tendance.

Le consommateur cherche à raccourcir ses trajets et à gagner du temps sur des activités traditionnelles comme les achats. Il est par ailleurs attentif à la convivialité et en attente d'une relation plus personnelle. Les magasins de proximité sont en plein essor et opèrent une mutation dans de nombreux pays pour s'adapter à la demande croissante de leurs clients.

Ce consommateur à la fois mobile et plus informé, est sensible à plus d'accueil, de service, et attend du choix en centre ville pour plus de fidélité.




Pour faciliter les achats de proximité, à dominante alimentaire, Caddie® a conçu différentes solutions adaptées aux petites surfaces de centre ville.





CADDIE.PROXI CHARIOTS

- Une gamme moderne et ergonomique
- Idéale pour les magasins de -500m²
- Un panier pour chaque environnement
- Pour un meilleur gain de temps

CADDIE.PROXI CHARIOTS	Super.Caddie STD 60				Caddie.BXM STD 65				Caddie.Fastcart 80			
	 7 768 62				 7 788 51				 7 788 12			
Dimensions L x l x h (en mm)	A	B	C	D	A	B	C	D	A	B	C	D
	670	420	960	490	900	600	930	710	580	550	1030	860
Volume du panier (en L)	60				65				80			
Poids (en kg)	13				20				19			
Capacité de charge (en kg)	60				65				145			
Distance d'emboîtement (en mm)	175				250				190			
Emboîtement pour 10 chariots (en mm)	2245				3150				1769			
Type de magasin (m ²)	- 500				- 500				+ 100			
Accessoires en standard												
Roulettes Caddistar métal Ø125mm	Roulette Ø 100mm				■				■			
Roulettes Caddistar composite Ø125mm	-				-				-			
Poignée ronde personnalisable	■				■				■			
Kit silence	-				-				-			
Crochet porte sac	-				■				-			
Volet simple	■				■				■			
Revêtement zingué	■				■				■			



Super.Caddie STD 60L






Caddie.BXM STD 65L



Caddie.FastCart 80L

LES BÉNÉFICES CLÉS

Pour faciliter les achats de proximité, Caddie® a conçu différentes solutions adaptées aux petites surfaces de centre ville. Les nouveaux chariots Caddie® sont pensés pour s'adapter à des achats plus fréquents et pour des allées plus étroites.

Caddie.DXM STD 100				Caddie.BXM STD 100				Caddie.Speedy 100			
											
7 729 00				7 788 80				7 784 01			
A	B	C	D	A	B	C	D	A	B	C	D
830	540	1050	620	870	610	990	670	563	600	1033	505
100				100				100			
20				22				12			
100				100				100			
145				225				150			
2135				2895				1913			
+ 500				+ 500				- 1000			
■				■				-			
-				-				■			
■				■				-			
-				-				■			
■				-				-			
■				■				■			
■				■				■			



Practicité

Très maniables, les chariots de la gamme Caddie.Proxi peuvent se faufiler facilement dans les allées étroites de votre point de vente.

Le chariot devient plus compact, alors que le panier prend de l'ampleur. Voici la grande tendance du moment sur le marché de la proximité.

Le boom de la proximité nous stimule à fabriquer de nouvelles gammes Caddie® qui répondent à un cahier des charges simple :

Un produit maniable et compact, mais avec une contenance importante, pouvant notamment gérer les packs de lait et d'eau.



Caddie.DXM STD 100L



Caddie.BXM STD 100L



Caddie.Speedy 100L

ÉQUIPEMENTS GAMME CADDIE.PROXI CHARIOTS

- Une gamme moderne et ergonomique
- Idéale pour les magasins de -500m²
- Un chariot pour chaque environnement
- Pour un meilleur gain de temps

Configurez vos chariots Caddie.Proxi en fonction de vos besoins !



1. Équipements pour une meilleure ergonomie



Poignée Ronde
SC STD 60L - BXM STD 65L - BXM STD 100L
Fastcart 80L - DXM STD 100L



Poignée Euroloc
SC STD 60L - BXM STD 65L - BXM STD 100L
DXM STD 100L



Poignée Ovaly
SC STD 60L - BXM STD 65L - BXM STD 100L
Fastcart 80L - DXM STD 100L



2. Équipements pour augmenter votre chiffre d'affaires



Crochet porte sac
SC STD 60L - BXM STD 65L - BXM STD 100L



Volet simple
SC STD 60L - BXM STD 65L - BXM STD 100L
Fastcart 80L - CS 100L - DXM STD 100L



Volet enfant
SC STD 60L
DXM STD 100L



Grille inférieure + 30L
SC STD 60L - BXM STD 65L - BXM STD 100L
DXM STD 100L

3. Équipements pour une fluidité exemplaire



Roulette Caddistar Métal
BXM STD 65L (fixe choc arr.) - BXM STD 100L
Fastcart 80L - SP 100L - DXM STD 100L



Roulette Caddistar Composite
BXM STD 100L
CSPEEDY 100L - DXM STD 100L



Roulette Roulstop 2 Métal
BXM STD 65L (fixe choc arr.) - BXM STD 100L
DXM STD 100L



Roulette Roulstop 2 Composite
BXM STD 100L
DXM STD 100L



Roulette caoutchouc Métal
SC STD 60L
DXM STD 100L



Kit Silence
SC STD 60L - BXM STD 65L - BXM STD 100L
Fastcart 80L - CS 100L - DXM STD 100L



Roulette galet rainurée Métal
BXM STD 100L
Fastcart 80L - DXM STD 100L



5ème roue
BXM STD 65L - BXM STD 100L
Fastcart 80L - DXM STD 100L

4. Équipements pour une valorisation de votre enseigne



Revêtement Caddiroc
SC STD 60L - BXM STD 65L - BXM STD 100L
Fastcart 80L - CS 100L - DXM STD 100L



Porte pancarte A4
SC STD 60L
DXM STD 100L



Protection verticale
SC STD 60L - BXM STD 65L - BXM STD 100L
DXM STD 100L






Kit plastique
SC STD 60L - BXM STD 65L - BXM STD 100L
Fastcart 80L - DXM STD 100L



Paroi plastique
Caddie.Speedy 100L

CADDIE.PROXI PANIERS

- Une gamme moderne et ergonomique
- Idéale pour les magasins de -500m²
- Un panier pour chaque environnement
- Pour un meilleur gain de temps

CADDIE.PROXI	Paniers Caddie.Fil 20L				Socle rouleur panier				Paniers Caddie. Plastique 28L*			
	 7 745 20 03				 7 745 52 03				 7 746 28 XX			
Dimensions L x l x h (en mm)	A	B	C	D	A	B	C	D	A	B	C	D
	440	204	438	215	400	240	200	-	485	335	470	255
Volume du panier (en L)	20				-				28			
Poids (en kg)	3				4				3			
Capacité de charge (en kg)	20				100				28			
Distance d'emboîtement (en mm)	-				-				-			
Emboîtement pour 10 chariots (en mm)	-				-				-			
Type de magasin (m ²)	- 500				- 500				- 500			
Accessoires												
Roulettes Caddistar métal Ø125mm	-				Roulette Ø 50mm				-			
Poignée ronde	-				-				-			
Poignée Ovaly	-				-				-			
Crochet porte sac	-				-				-			
Grille inférieure	-				-				-			
Revêtement zingué	Standard				Standard				-			

* Plusieurs couleurs disponibles



Paniers Caddie.Fil 20L



Socle rouleur panier



Paniers Caddie plastique 28L
 réf. 7 746 28 51 (jaune)
 réf. 7 746 28 52 (vert)
 réf. 7 746 28 53 (rouge)
 réf. 7 746 28 54 (bleu)








Paniers Caddie plastique 52L
 réf. 7 746 52 53 (rouge)
 réf. 7 746 52 38 (gris)
 réf. 7 746 52 52 (vert)
 réf. 7 746 52 54 (bleu)

LES BÉNÉFICES CLÉS

Pour faciliter les achats de proximité, Caddie® a conçu différentes solutions adaptées aux petites surfaces de centre ville. Les Caddie® paniers et supports sont pensés pour s'adapter à des achats plus fréquents et pour des points de vente de différentes dimensions.



Paniers Caddie. Plastique 52L*				Paniers Caddie. Plastique 65L*			Caddie.Little				Caddie.Moove				Caddie.Market			
																		
7 746 52 XX				7 746 65			7 614 10				7 714 20				7 714 00			
A	B	C	D	A	B	C	A	B	C	D	A	B	C	D	A	B	C	D
640	360	770	440	449	338	930	600	410	970	-	582	439	971	-	670	550	1030	-
52				65			60				60				80			
4				5			15				15				15			
52				65			60				60				60			
-				-			120				190				190			
-				-			1140				2380				2380			
- 1500				- 1500			- 500				- 500				- 500			
-				-			Roulette Ø 75mm				Standard				Standard			
-				-			Standard				-				Standard			
-				-			Option				-				Option			
-				-			-				-				Standard			
-				-			Option				-				Option			
-				-			-				Standard				Standard			



Paniers Caddie plastique 65L
Autres couleurs disponibles



Caddie.Little



Caddie.Moove



Caddie.Market

CHARIOTS POUR LE DRIVE

Caddie® accompagne les mutations de la Grande Distribution.

Caddie.Drive est La solution indispensable pour un DRIVE performant.

A destination des métiers de la distribution et de la logistique, les chariots Caddie® accompagneront votre parcours de préparation de commande en rendant les manipulations de marchandises et le picking plus ergonomiques.





caddie[®]

Quality since 1928

CADDIE.DRIVE

- La solution indispensable pour un Drive performant
- L'idéale pour les magasins de + 200m²
- Supprimer les TMS par le développement de nos chariots
- Spécialement conçue pour une meilleure ergonomie lors de la préparation de commande

CADDIE POUR LE DRIVE	Caddie.Drive				Caddie.Modulo 8				Caddie.Fastcart			
	 4490 05				 4454 08				 7788 12			
Dimensions L x l x h (en mm)	A	B	C	D	A	B	C	D	A	B	C	D
	1061	550	988	923	925	640	1020	685	580	550	1030	860
Volume du panier (en L)	67 + 13				-				40 + 40			
Poids (en kg)	-				18				19			
Capacité de charge (en kg)	100+20+60 =180				250				80			
Distance d'emboîtement (en mm)	300				242				190			
Emboîtement pour 10 chariots (en mm)	3761				3103				1769			
Type de magasin (m ²)	+ 500				+ 100				+ 100			
Accessoires en standard												
Roulettes Caddistar métal Ø125mm	■				■				■			
Poignée ronde	■				■				■			
Plateau fil	■				■				-			
Dispositif d'assistance	■				-				-			
Roulette à frein	■				-				-			
Revêtement zingué	■				■				■			



Caddie.Drive



Caddie.Modulo 8




Caddie.Fastcart



Caddie.Ergoload M

LES BÉNÉFICES CLÉS

Fort de notre expérience, nous proposons des solutions Drive ou E-Commerce pour une meilleure préparation de commande.



Caddie.Modulo 12				Caddie.Ergoload M				Caddie.Service				Caddie.Roll			
4 459 70				6 600 35				4 461 85 45				4 495 12			
A	B	C	D	A	B	C	D	A	B	C	D	A	B	C	D
1360	715	1065	350	900	480	1100	350	955	525	1035	560	810	720	1900	460
27				-				-				-			
35				30				25				30			
350				200				50				500			
340				300				-				-			
4420				3600				-				12 rolls = 2 rolls			
+ 500				+ 1000				+ 1000				+ 1000			
Roulette Ø 160mm				■				■				Roulette Ø 100mm			
■				■				■				-			
■				■				■				-			
-				■				-				-			
-				■				-				-			
■				■				Polyester gris ardoise				■			



Caddie.Modulo 12



Caddie.Service



Caddie.Roll H 1900 STD

ÉQUIPEMENTS GAMME CADDIE.DRIVE

- La solution indispensable pour un Drive performant
- L'Idéale pour les magasins de + 200m²
- Supprimer les TMS par le développement de nos chariots
- Spécialement conçue pour une meilleure ergonomie lors de la préparation de commande

Configurez vos chariots Caddie.Drive en fonction de vos besoins !



1. Équipements pour une meilleure ergonomie



Support scanner toutes poignées
CDrive - CModulo8 - CFastcart
CERgoload - CModulo12



Poignée Ronde
CDrive - CModulo8 - CFastcart
CModulo12



Poignée Ovale
Caddie.Fastcart



2. Équipements pour augmenter votre chiffre d'affaires



Tablette écritoire
CDrive - CModulo8
Caddie.Service - CModulo12



Plateau fil
CDrive - CModulo8
CERgoload - CModulo12



Plateau bois
CModulo8
CModulo12



Volet simple
Caddie.Fastcart

3. Équipements pour une fluidité exemplaire



Ø125

Roulette pivotante et fixe

Roll Sec. ou Std



Ø100

Roulette piv. et fixe à platine

Roll Sec. ou Std



Ø125

Roulette Caddistar Métal
CDrive - CModulo8 - CFastcart
CERgoload - CModulo12



Ø160

5^{ème} roue

CModulo12



Ø160

Roulette bandage caoutchouc

CModulo12



Kit Silence
Caddie.Fastcart

4. Équipements pour une valorisation de votre enseigne



Mât et fanion
CModulo12



Revêtement Caddiroc
Caddie.Fastcart



Kit plastique
Caddie.Fastcart

CHARIOTS POUR LE BRICO JARDIN

Vos profils clients sont extrêmement variés, leur fréquence d'achat également.

Dans la distribution non alimentaire en libre service, les fréquences d'achats des consommateurs sont plus espacées et la notion de service devient alors capitale.

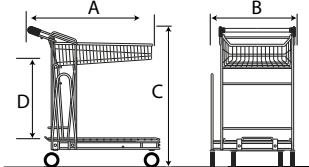



Ces achats moins fréquents supposent de ces derniers qu'ils soient plus impliquants et souvent plus encombrants.





CADDIE.BRICO CENTER

- La plus ancienne gamme de chariots spécifiques distribution spécialisée
- Idéale pour les magasins de + 500m²
- Déclinée sur le mode Bricolage - Jardinage
- Spécialement conçue pour une mobilité performante

CADDIE.BRICO CENTER	B75				B95				B135			
	 4 455 03				 4 455 90				 4 455 00			
Dimensions L x l x h (en mm)	A	B	C	D	A	B	C	D	A	B	C	D
	970	560	1060	540	970	560	1060	540	920	590	1080	410
Volume du panier (en L)	75				95				135			
Poids (en kg)	20				20				25			
Capacité de charge (en kg)	250				250				250			
Distance d'emboîtement (en mm)	270				270				270			
Emboîtement pour 10 chariots (en mm)	3400				3400				3350			
Type de magasin (m ²)	+ 500				+ 500				+ 1000			
Accessoires en standard												
Roulettes Caddistar métal Ø125mm	■				■				■			
Poignée ronde personnalisable	■				■				■			
Panier additionnel fixe	■				-				■			
Plateau fil	■				■				■			
Retenue avant	■ (pour trottoir roulant)				-				-			
Retenue latérale	-				■				-			
Revêtement zingué	■				■				■			



Caddie.B75



Caddie.B95



Caddie.B135

LES BÉNÉFICES CLÉS

Cette gamme de chariots dédiés à la distribution spécialisée reste notre best-seller en terme d'utilisation et de modularité. Déclinée également sur le mode Bricolage - Jardinage - Cash and Carry, cette gamme optimisera vos flux clients et les volumes d'achats.



Modularité

Spécialement étudiée pour les petits et moyens articles, la gamme Caddie.Brico Center se positionne comme le chariot phare de ce secteur.



Caddie.B75



ÉQUIPEMENTS GAMME **CADDIE.BRICO CENTER**

- La célèbre gamme de chariots spécifiques distribution spécialisée
- Idéale pour les magasins de + 500m²
- Déclinée sur le mode Bricolage - Jardinage
- Spécialement conçue pour une mobilité performante

Configurez vos chariots **Caddie.Brico Center** en fonction de vos besoins !



Caddie.B135



Caddie.B75



Caddie.B95

1. Équipements pour une meilleure ergonomie



Poignée Ronde
B75 - B95 - B135



Poignée Euroloc
B75 - B95 - B135



Poignée Ovaly
B75 - B95 - B135



2. Équipements pour augmenter votre chiffre d'affaires



Crochet porte sac
B75 - B95 - B135



Volet simple
B75 - B95 - B135



Volet enfant
B135



Plateau fil
B75 - B95 - B135



Retenue avant*
* Obligation RStop/ B75 - B135



Retenue latérale
B75 - B95 - B135



Tablette écritoire
B75 - B95 - B135

3. Équipements pour une fluidité exemplaire



Ø125

Roulette arrière fixe
B75 - B95 - B135



Ø125

Roulette Caddistar Métal
B75 - B95 - B135



Ø125

Roulette Roulstop 2 Métal
B135 - B75



Kit Silence
B75 - B95 - B135

4. Équipements pour une valorisation de votre enseigne



Revêtement Caddiroc
B75 - B95 - B135



Kit plastique
B75 - B95 - B135

CADDIE.MODULO





- La référence pour les magasins de distribution spécialisée
- Idéale pour les magasins de + 1000m²
- Déclinée sur le mode Bricolage - Jardinage
- Spécialement conçue pour les articles volumineux

CADDIE.MODULO	Modulo 8 panier				Modulo 8 plateau				Modulo 9 <small>(disponibilité 2022)</small>			
	 4 454 08				 4 454 08				 4 454 09			
Dimensions L x l x h (en mm)	A	B	C	D	A	B	C	D	A	B	C	D
	925	640	1020	885	925	640	1020	885	937	617	1020	885
Volume du panier (en L)	27				-				27			
Poids (en kg)	20				20				21			
Capacité de charge (en kg)	250				250				250			
Distance d'emboîtement (en mm)	242				242				242			
Emboîtement pour 10 chariots (en mm)	3103				3103				3115			
Type de magasin (m ²)	+ 500				+ 500				+ 500			
Accessoires en standard												
Roulettes Caddistar métal Ø125mm	■				■				■			
Poignée ronde personnalisable	■				■				■			
Panier	■				-				■			
Plateau fil	■				(plateau inférieur)				(plateau inférieur)			
Revêtement zingué	■				■				■			



LES BÉNÉFICES CLÉS

Cette nouvelle gamme modulaire est dédiée à la distribution spécialisée et à la manutention de marchandises encombrantes. Déclinée sur le mode Bricolage - Jardinage - Cash and Carry, elle optimise les volumes de chargements.

Modulo 2			Modulo 11			Modulo 12			Modulo 14		
											
7 788 00			4 454 11			4 459 70			4 499 31		
A	B	C	A	B	C	A	B	C	A	B	C
1170	590	1100	1225	638	1020	1360	715	1065	1400	790	1055
38+55 = 93			45 à 75			27			30		
30			33			35			36		
250			350			350			450		
345			352			340			350		
4275			4393			4540			4550		
+ 1000			+ 1500			+ 1500			+ 1500		
■			■			Roulette Ø 160mm			Roulette Ø 160mm		
■			■			■			■		
■			■ (avec siège enfant sur panier extensible ou fixe en option)			-			■		
■ (plateau inférieur)			■ (plateau inférieur)			■ (plateau inférieur)			■ (plateau inférieur)		
■			■			■			■		



Caddie.Modulo 11



Caddie.Modulo 12



Caddie.Modulo 14

ÉQUIPEMENTS GAMME CADDIE.MODULO

- La référence pour les magasins de distribution spécialisée
- Idéale pour les magasins de + 1000m²
- Déclinée sur le mode Bricolage - Jardinage
- Spécialement conçue pour les articles volumineux

Configurez vos chariots Caddie.Modulo en fonction de vos besoins !



1. Équipements pour une meilleure ergonomie



Poignée Ronde

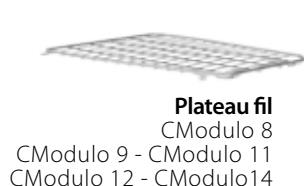
CModulo 8P - CModulo 8G
CModulo 2 - CModulo 11
CModulo 12 - CModulo 14



2. Équipements pour augmenter votre chiffre d'affaires



Retenue avant
* Obligatoire trottoir roulant
CModulo 11



Plateau fil
CModulo 8
CModulo 9 - CModulo 11
CModulo 12 - CModulo 14



Plateau bois
CModulo 12



Volet enfant
CModulo 11



Retenue latérale
* Sauf pour trottoir roulant
CModulo 11



Tablette écriteire
CModulo 12 - CModulo 14



Panier fixe 27L/50L
CM8 - CM9 - CM12 - CM14 - CM11
Panier amovible 45 à 75L
CModulo 11



Siège MVF + Volet Simple
CModulo 2

3. Équipements pour une fluidité exemplaire



Roulette Caddistar Métal
CModulo 8
CModulo 9 - CModulo 2
CModulo 11



Roulette Caddistar Composite
CModulo 2
CModulo 11



Roulette Roulistop 2 Métal
CModulo 2
CModulo 11



Roulette fixe bandage caoutchouc
CModulo 12
CModulo 14



5^{ème} roue
CModulo 11 - CModulo 12



Roulette piv. bandage caoutchouc
CModulo 12
CModulo 14



Kit Silence
CModulo 2

4. Équipements pour une valorisation de votre enseigne



Mât et fanion
CModulo 12
CModulo 14

CADDIE.GAMA

- La gamme de chariots spécifiques pour les charges longues et très lourdes 500kg
- Idéale pour les magasins de + 1000m²
- Déclinée sur le mode Bricolage - Jardinage
- Spécialement conçue pour une préhension latérale et une accessibilité renforcée

CADDIE.GAMA	Gama 6				Gama 8				Gama 8s			
	 4 499 75				 4 459 40 - XXXXX				 4 459 45 - XXXXX			
Dimensions L x l x h (en mm)	A	B	C	D	A	B	C	D	A	B	C	D
	1000	700	1000	870	1130	650	1200	980	1130	540	1150	980
Poids (en kg)	25				25				25			
Capacité de charge (en kg)	250				300				300			
Distance d'emboîtement (en mm)	330				275				275			
Emboîtement pour 10 chariots (en mm)	3970				4505				3605			
Type de magasin (m ²)	+ 1000				+ 1000				+ 1000			
Accessoires en standard												
Roulettes Caddistar métal Ø125mm	■				■				■			
Poignée ergonomique	■				■				■			
Plateau fil intérieur	■				-				-			
Plateau bois	-				■				■			



Caddie.Gama 6



Caddie.Gama 8



Caddie.Gama 8s



LES BÉNÉFICES CLÉS

La gamme Gama sont des chariots à plateau pouvant accueillir des charges lourdes allant de 250 à 500kg. Spécialement réalisés pour appréhender de grands volume (portes, planches, sceaux, cartons, etc...), les chariots Gama se rendront indispensables dans votre parc de chariots.



Modularité

Spécialement étudiée pour accueillir les charges très lourdes et volumineuses la gamme Gama répond parfaitement aux attentes et à l'utilisation de vos clients.

Gama 12				Gama 14			
							
4 459 50				4 459 60 - XXXXX			
A	B	C	D	A	B	C	D
1355	720	1160	1300	1770	780	1350	1570
32				36			
500				500			
325				455			
4280				5865			
+ 1500				+ 1500			
Roulette Ø 160mm				Roulette Ø 200mm			
■				■			
-				-			
■				■			



Caddie.Gama 12



Caddie.Gama 14

ÉQUIPEMENTS GAMME CADDIE.GAMA

- La gamme de chariots spécifiques pour les charges longues et très lourdes 500kg
- Idéale pour les magasins de + 1000m²
- Déclinée sur le mode Bricolage - Jardinage
- Spécialement conçue pour une préhension latérale et une accessibilité renforcée

Configurez vos chariots Caddie.Gama par rapport à vos besoins !



1. Équipements pour une meilleure ergonomie



Poignée Ergonomique

Gama 12



Poignée Ergonomique

Gama 6



2. Équipements pour augmenter votre chiffre d'affaires



Retenue avant latérale

Gama 12



Plateau fil

Gama 6



Plateau bois

Gama 12

3. Équipements pour une fluidité exemplaire



Ø160

5^{ème} roue

Gama 12



Ø160

Roulette bandage caoutchouc

Gama 12



Ø125

Roulette Caddistar Métal

Gama 6

4. Équipements pour une valorisation de votre enseigne



Mât et fanion

Gama 6

CADDIE.CHARGE SPECIALE

- La gamme de chariots Porte Panneaux est spécifique pour les charges longues
- Idéale pour les magasins de + 1000m²
- Déclinée sur le mode Bricolage - Jardinage
- Spécialement pour accueillir des charges longues et hautes

CADDIE.GAMA	TransCaddie			Porte Panneaux			WP1A V2		
	 4430 10			 4436 30			 4447 80 - 00001		
Dimensions L x l x h (en mm)	A	B	C	A	B	C	A	B	C
	1240	615	1050	1600	690	1000	1303	670	1190
Poids (en kg)	25			-			-		
Capacité de charge (en kg)	250			400			300		
Distance d'emboîtement (en mm)	-			255			-		
Emboîtement pour 10 chariots (en mm)	-			2985			-		
Type de magasin (m ²)	+ 500			+ 1000			+ 1000		
Accessoires									
Roulettes Caddistar métal Ø125mm	■			Roulette Ø 160mm			Roulette Ø 160mm		
Roulettes à frein	-			■			-		
Poignée ergonomique	■			■			■		
Plateau bois anti-dérapant	-			-			■		
Panier fil	-			En option 2x60L			-		
Plateau tôle de support	En option			En option			-		
Mât antivol avec fanion	En option			-			-		



TransCaddie L

Caddie.Porte Panneaux

LES BÉNÉFICES CLÉS

La gamme Porte Panneaux et TransCaddie sont dédiés aux magasins de bricolage. Nous vous proposons des versions de chariots professionnels pour charges longues ou pour panneaux supportant des charges lourdes. Les formats de ces chariots sont extrêmement variés, afin de répondre à des besoins spécifiques.

WP1A



4 447 80 - 00002

A	B	C
1303	670	1190
-	-	-
-	350	-
-	-	-
-	-	-
-	+ 1000	-
Roulette Ø 160mm		
-	-	-
-	■	-
-	■	-
-	-	-
-	-	-
-	-	-



Modularité

Spécialement étudiée pour accueillir les charges très lourdes et volumineuses la gamme Gama répond parfaitement aux attentes et à l'utilisation de vos clients.



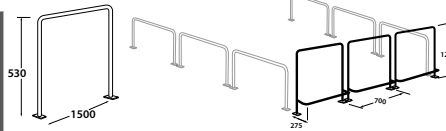
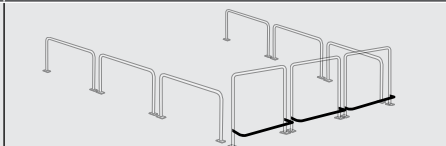
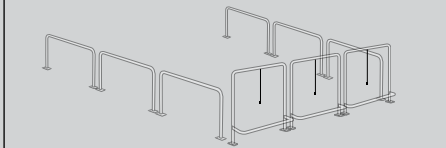
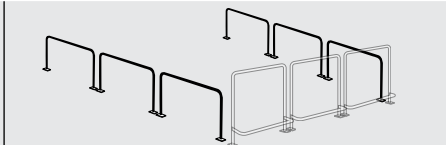
Caddie.Porte Panneaux WP1A
avec petit arceau



Caddie.Porte Panneaux WP1A V2
avec grand arceau

VOTRE SUCCÈS COMMERCIAL COMMENCE PAR L'IMAGE D'UN MAGASIN ORDONNÉ.

Par rangée simple ou par rangées multiples, construits en profilés acier de haute qualité, nos arceaux de départ s'intégreront parfaitement à vos abris.

Arceau 1 départ Avec butoir	7 764 40		
Équipement	Standard	Option	
Butoir	■	-	
Chaîne de départ	■	-	
Guide fil	7 763 36		
Guide file L1500mm	Sans pieds de scellement	Pieds de scellement	



LES BÉNÉFICES CLÉS


Protégez l'investissement représenté par vos chariots Caddie®, le Caddie.Service est à votre disposition pour assurer l'entretien de votre parc chariots, son nettoyage et sa désinfection. Nous proposons également des actions de nettoyage de toutes vos parties communes, abris chariots, accueil magasin, caisses, etc. Une réelle démarche d'assurance Qualité pour satisfaire l'exigence de vos clients et la pérennité de votre investissement.



CHARIOTS POUR L'AMISE EN RAYON

Rapidité d'exécution, conditions de travail améliorées, et simplicité d'utilisation : Caddie® a travaillé avec ingéniosité pour le développement de produits optimisant la mission de mise en rayon ou encore pour la récupération des emballages vides.

Cette gamme de produits Caddie® permettra, sans aucun doute, de faciliter l'exécution des tâches et d'améliorer la qualité de travail des utilisateurs.





CADDIE.MISE EN RAYON





- La référence pour les magasins de distribution spécialisée
- Idéale pour les magasins de + 1000m²
- Déclinée sur le mode Bricolage - Jardinage
- Spécialement conçue pour les articles volumineux

CADDIE.MISE EN RAYON	Caddie.Ergoload M			Caddie.Pupitre			Caddie.Master Inox		
	 6 600 35			 4 465 98 45			 4 430 27 18		
Dimensions L x l x h (en mm)	A	B	C	A	B	C	A	B	C
	900	480	1100	560	560	1255	1080	610	1090
Volume du panier (en L)	-			-			-		
Poids (en kg)	35			18			19		
Capacité de charge (en kg)	200			50			200		
Distance d'emboîtement (en mm)	300			-			-		
Emboîtement pour 10 chariots (en mm)	3600			-			-		
Type de magasin (m ²)	+ 1000			+ 200			+ 200		
Accessoires en standard									
Roulettes	Roulette Ø125mm			Roulette piv. Ø100mm			Roulette Ø160mm		
Poignée ronde	■			-			-		
Plateau fil	■			■			■		
Tablette / étagère	■			■			-		
Roulette à frein	■			■			-		
Revêtement zingué	■			Bleu ardoise			Inox		



LES BÉNÉFICES CLÉS

Cette nouvelle gamme modulaire est dédiée à la manutention de marchandises et à sa mise en rayon ou stock. Déclinée pour différents besoins, cette gamme de chariots vous accompagnera dans les différentes étapes de mise en rayon.

Caddie.Bactainer			Caddie.Plateforme			Caddie.Mise en rayon 650			Caddie.Mise en rayon 850		
											
4 465 28/38 50			6 610 1003			0041 30 03			0041 20 03		
A	B	C	A	B	C	A	B	C	A	B	C
840/1150	640/730	690/820	300/820	510	1470/1640	1565	650	1590	1565	850	1590
De 180 à 360 L			-			-			-		
28			20			35			35		
180 à 360			150			180			180		
-			Pliable			280			280		
-						4085			4085		
+ 500			+ 200			+ 500			+ 500		
Roulette Ø160mm			Roulette Ø75mm			Roulette Ø125mm			Roulette Ø125mm		
■			-			-			-		
-			-			■			■		
-			■			■			■		
-			■			■			■		
Polyéthylène ali.			■			■			■		



Caddie.Bactainer 180L



Caddie.Plateforme



Caddie.Mise en Rayon 650

CADDIE.MISE EN RAYON

- La référence pour les magasins de distribution spécialisée
- Idéale pour les magasins de + 1000m²
- Déclinée sur le mode Bricolage - Jardinage
- Spécialement conçue pour les articles volumineux

CADDIE.MISE EN RAYON	Caddie.Socle			Caddie.Socle			Caddie.Socle		
	 4 437 52			 4 437 50			 4 407 81		
Dimensions L x l x h (en mm)	A	B	C	A	B	C	A	B	C
	1200	800	200	1250	640	200	715	810	170 à 200
Volume du chariot (en L)	-			-			-		
Poids (en kg)	17			16			14		
Capacité de charge (en kg)	300			300			300		
Type de magasin (m ²)	+ 200			+ 200			+ 200		
Accessoires en standard									
Roulettes	Roulette piv.fix Ø125mm			Roulette piv.fix Ø125mm			Roulette piv.fix Ø100mm		
Porte rabattable	-			-			-		
Sangle caoutchouc	-			-			-		
Passage entre roulettes	430 / 820			275 / 760			520 / 545		
Revêtement zingué	■			■			■		
Panneau échancré + volet	-			-			-		



Caddie.Socle 1200x800






Caddie.Socle 1250x640



Caddie.Socle 715x810

LES BÉNÉFICES CLÉS

Cette nouvelle gamme modulaire est dédiée à la manutention de marchandises et sa mise en rayon ou stock. Déclinée pour différents besoins, la gamme chariots de mise en rayon vous accompagnera dans les différentes étapes de mise en rayon.

Caddie.Socle			Caddie.Transtock			Caddie.Roll std 1700/1900		
								
4498 70			4437 70 03			4495 12		
A	B	C	A	B	C	A	B	C
600	400	160	1200	800	1850	720	810	1700/1900
-			1700			-		
13			20			35		
200			450			500		
+ 200			+ 1000			+ 1000		
Roulette piv.fix Ø100mm Roulette piv. Ø80mm			Roulette piv.fix Ø125mm			Roulette Ø125mm		
-			-			-		
-			-			-		
190 / 270			430 / 700			520/545		
■			■			■		
-			■			-		



Caddie.Socle 600x400



Caddie.Transtock
Existe en différents modèles.



Caddie.Roll H1700/1900

CADDIE.AMÉNAGEMENT

UN AMÉNAGEMENT PERSONNALISÉ POUR DE MEILLEURES VENTES.

Les équipements et le mobilier de la GSA/GSB est essentiels. Non seulement, ils valorisent l'environnement dans lequel vos clients évoluent, mais ils optimisent et facilitent le travail de vos équipes. Découvrez nos solutions d'aménagement Caddie qui permettront de valoriser vos enseignes et dynamiser vos ventes.



Gamme Caddie.Expoline



Gamme Caddie.Expoline



Gamme Caddie.Expoline



Gamme Caddie.Expoline



Gamme Veggie



Gamme Veggie



Gamme Bakery





Gamme ExpoLine sur-mesure



Gamme Wine sur-mesure



Gamme Veggie sur-mesure



Gamme Veggie sur-mesure



Gamme Bakery sur-mesure

Visualisez le Catalogue Caddie.ShopSolutions comme si vous l'aviez !



Catalogues Caddie

- Découvrez nos nombreuses solutions
- Une solution pour chaque environnement
- Sinon, il vous reste le sur-mesure !
- Cliquez ou scannez le Flashcode



Gamme Bakery sur-mesure

CADDIE.GUIDAGE

LE GUIDAGE POUR UNE MEILLEURE EXPÉRIENCE D'ACHAT.

L'accueil et le guidage des clients est une partie essentielle de l'expérience d'achat. Caddie® propose de créer des environnements d'achat efficaces qui accueillent confortablement vos clients. Nous veillons à ce que les consommateurs vivent leur expérience d'achat dans les meilleures conditions possibles. Pour vous proposer une solution qui fait la différence, Caddie® repense constamment sa gamme de produits pour répondre à vos besoins.



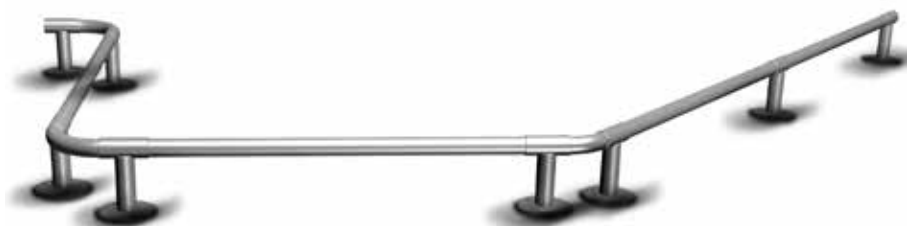
Gamme Cadditronic entrée/sortie de caisse et sans achat



Gamme Guidfix mécanique sortie de caisse



Gamme Guidfix mécanique sortie de caisse



Gamme Guidfix mécanique pare-chocs





Gamme Guidfix mécanique
tourniquet



Gamme Guidfix mécanique
arc



Gamme Guidfix mécanique
passage de chariots



Gamme Guidfix séparateur



Gamme Guidfix cloison

Visualisez le Catalogue Caddie.Control, comme si vous l'aviez !



Catalogues Caddie

- Découvrez nos nombreuses solutions
- Une sécurité pour un meilleur CA
- Contactez nous !
- Cliquez ou scannez le Flashcode

PIÈCES DÉTACHÉES

Véritable clé de voute d'un chariot, le choix des accessoires et pièces détachées est fondamental pour garantir à vos clients un chariot en parfait état de fonctionnement en toute circonstances. À l'aide de nos nombreuses solutions, développez vos ventes par une utilisation optimum de vos chariots Caddie®.



**Configurez votre Caddie®
par rapport
à vos besoins
et vos utilisateurs !**

1. Équipements pour une meilleure ergonomie

POIGNÉE



Poignée Standard

Tube diamètre 27 mm, pour une bonne prise en main. Surface personnalisable.

Type de poignée	Standard	Option
POIGNÉE STANDARD		
Personnalisation	-	●
Solution antistatique	●	-
Consigneur	-	●
Support scanner	-	●



Poignée Ergospace

L'unique poignée avec consigneur intégré, offrant une préhension transversale totalement libre. 100% dédié à votre enseigne. Préhensions latérales antistatiques. Uniquement sur Caddie.Ergodrive.

Type de poignée	Standard	Option
POIGNÉE ERGOSPACE		
Personnalisation	-	■
Consigneur	-	■
Support scanner	-	■



Poignée Ovale

Tube profilé ovale pour une préhension aisée. La forme en arc lui confère un design fluide et innovant.



Type de poignée	Standard	Option
POIGNÉE OVALY		
Personnalisation + Support pub	■	-
Consigneur	-	■
Support scanner	-	■
Support pub	-	■



Poignée Relaxt

Poignée ergonomique développée pour une position plus confortable. Consigneur intégré. Support scanner adaptable à différents modèles. (Autres accessoires nous consulter).

Type de poignée	Standard	Option
POIGNÉE RELAXT		
Personnalisation frontale	■	-
Personnalisation centrale	■	-
Consigneur	-	■
Support scanner	-	■
Support liste de courses	-	■
Support gobelet	-	■
Loupe	-	■
Ergosticks	-	■
Support Smartphone	-	■



Consigneur



Support Gobelet



Support liste



Support scanner



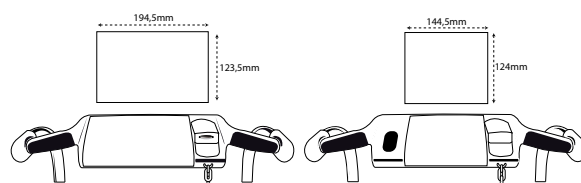
Poignée ergosticks



Support Smartphone



Loupe



COLORIS STANDARD

Rouge	Ral 3000
Bleu	Ral 5010
Bleu (Caddie.Emotion)	Ral 5002
Anthracite	Ral 7016
Noir	Ral 9005

1. Équipements pour une meilleure ergonomie

POIGNÉE ACCESSOIRES



- **Protecteur standard**
Pour poignée ronde, ovaly, relaXt.



- **Protecteur pistolet**
Pour poignée ronde et uniquement pour la gamme Caddie.Ergodrive.



- **Protecteur ergosticks**
Pour poignée ronde, ovaly, relaXt.



- **Support scanner**
Matière plastique souple, résistant aux chocs et pouvant accueillir le scanner Motorola MC18, pour poignée ronde.



- **Support Scanner**
Matière plastique dur, résistant aux chocs et pouvant accueillir le scanner Motorola MC18, pour poignée ovaly.



- **Support Scanner**
Matière plastique dur, résistant aux chocs et pouvant accueillir le scanner Motorola MC18.



- **Support smartphone**
Matière plastique dur avec fixation permettant différentes dimensions de smartphones, pour poignée ronde.

1. Équipements pour une meilleure ergonomie

POIGNÉE ACCESSOIRES



■ **Caddie Park P**
Pour poignée ronde uniquement.



■ **Caddie.Combiloc/Variloc**
Pour poignée ronde uniquement.



■ **Caddie.Euroloc**
Pour poignée ronde uniquement.
Prendre contact avec votre commercial.



■ **Caddie.Smartloc**
Pour poignée ronde uniquement.



■ **Caddie.Cardloc**
Pour poignée ronde uniquement.



■ **Chaînette de consigneur**
En acier bichromaté ou en inox.
Disponible en différentes longueurs avec ou sans platine.
Prendre contact avec votre commercial.

2. Équipements pour augmenter votre chiffre d'affaires

SEGMENTATION DES VOLUMES



■ Caddie Volet Simple

Partie mobile de la corbeille dont le pivotement permet l'emboîtement des chariots.

Type	STD	Option
VOLET SIMPLE		
Kit silence	-	■
Revêtement Caddiroc®	-	■



■ Caddie Volet Enfant

Partie mobile de la corbeille, munie d'un siège et d'un dossier pour l'accueil d'un enfant, dont le pivotement permet l'emboîtement des chariots.

Type	STD	Option
VOLET ENFANT		
Kit silence	-	■
Revêtement Caddiroc®	-	■
Siège dossier plastique	■	-



■ Caddie Volet Multifonction

Configurable en 2 positions, il permet soit l'accueil d'un enfant, soit il se transforme en panier pour le tri et la protection des articles délicats (10 L de volume d'achats supplémentaire).

Type	STD	Option
VOLET MULTIFONCTION		
Kit silence	-	■
Revêtement Caddiroc®	-	■
Siège dossier plastique	■	-
Amotisseur	-	■



■ Caddie Grille de Séparation

Permet le tri des articles pour une meilleure organisation du chariot et de protéger les articles les plus fragiles et à valeur élevée.

Type	STD	Option
GRILLE DE SÉPARATION		
Revêtement Caddiroc®	-	■

EXTENSION DES VOLUMES



■ Caddie Grille inférieure

Robuste et parfaitement intégrée au chariot, pour un volume d'achat accru et l'accueil des achats encombrants (uniquement sur chariot standard).

Type	STD	Option
GRILLE INFÉRIEURE		
Kit silence	-	■
Revêtement Caddiroc®	-	■



■ Caddie Support Pack

Repliable et polyvalent, il permet d'accueillir deux packs d'eau pour augmenter le volume d'achat. Indéformable, il se déplie en un seul mouvement et se replie naturellement lors de l'emboîtement (existe également en fixe).

Type	STD	Option
SUPPORT PACK		
Revêtement Caddiroc®	-	■



■ Caddie Support Caisse

Sa robustesse garantit la sûreté du transport des marchandises et offre une totale sécurité d'utilisation.

Type	STD	Option
SUPPORT CAISSE		
Revêtement Caddiroc®	-	■



■ Crochet porte-sac

La solution modulable pour plus de liberté.

3. Équipements pour une fluidité exemplaire

ROULETTES



■ Caddistar métal

Chape acier à axe riveté ou vissé avec bandage caoutchouc naturel.



■ Caddistar C composite

Chape composite à axe riveté avec bandage caoutchouc naturel. Pivot à roulement à billes de précision, équipée de deux rainures pour une durée de vie améliorée.



■ Roulstop 2 métal

Chape acier à axe vissé muni de deux flasques plastiques. Pivot à double chemin de billes pour une durée de vie améliorée. Conception brevetée pour une parfaite sécurité d'utilisation sur trottoir roulant.



■ Roulstop 2 C composite

Chape composite à axe vissé muni de deux flasques plastiques. Pivot à double chemin de billes pour une durée de vie améliorée. Conception brevetée pour une parfaite sécurité d'utilisation sur trottoir roulant.



■ Roulette galet rainurée Métal

Chape acier à axe vissé, pour une utilisation pour trottoir roulant.



■ 5ème roulette pour trottoir roulant

Chape acier à axe vissé avec bandage caoutchouc naturel Ø100 mm. Support de fixation adapté aux gammes Standard, Ergodrive ou Caddie.Emotion.



■ 5ème roulette centrale

Chape acier à axe vissé avec bandage caoutchouc naturel Ø100 mm. Pour chariot spécifique non alimentaire.



■ Roulette bandage caoutchouc piv.

Chape acier à axe pivotant avec bandage caoutchouc naturel Ø160 mm.



■ Roulette bandage caoutchouc fixe


Platine acier à axe fixe avec bandage caoutchouc naturel Ø160 mm.

3. Équipements pour une fluidité exemplaire

KIT SILENCE



■ Amortisseur siège enfant



■ Amortisseur volet



■ Oeillet de volet



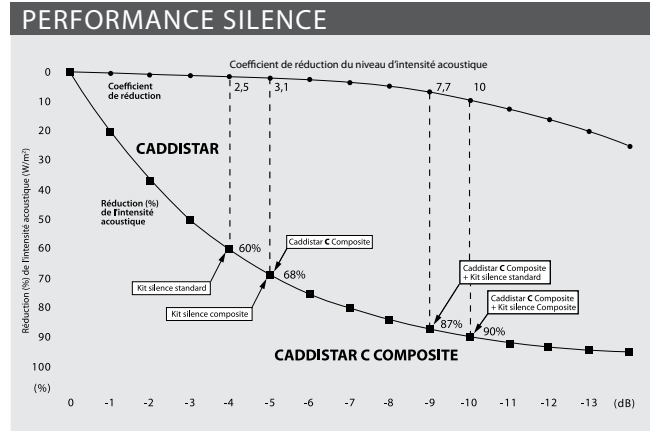
■ Kit Plastique



■ Roulette composite



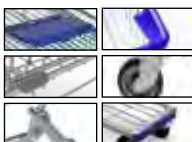
■ Pare-chocs socle



PROTECTION



■ Protection d'angle



■ Kit Plastique



■ Kit de protection du socle

4. Équipements pour une valorisation de votre enseigne

COULEURS

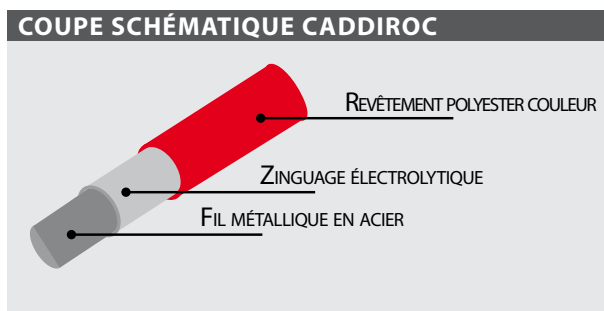


■ Revêtement Caddiroc®

Caddie® a développé et breveté le revêtement Caddiroc®. Il offre 3 niveaux de protection. Même si le revêtement polyester est endommagé, la protection de l'acier contre la corrosion subsiste grâce à la couche de zingage électrolytique suivi d'une cuisson au four.

Pour protéger le chariot de ses agressions du quotidien, pour renforcer son esthétique en participant à l'animation du point de vente, et pour préserver son aspect accueillant pour le client.

Unique en Europe, notre installation de traitement de surface en flux continu garantit la protection et l'esthétique dans le temps de vos chariots.



■ Nuancier plastiques

Accessoires plastiques	RAL 9005	RAL 7024	RAL 7012	RAL 7001	RAL 5021	RAL 5010
Protecteur de poignée STD	•	•	•	•	•	•
Siège enfant	•	•	•	•	•	•
Siège volet multifonction	•	•	•	•	•	•
Kit plastique	•	•	•	•	•	•

Accessoires plastiques	RAL 5002	RAL 6024	RAL 6005	RAL 1021	RAL 2008	RAL 3000
Protecteur de poignée STD	•	•	•	•	•	•
Siège enfant	•	•	•	•	•	•
Siège volet multifonction	•	•	•	•	•	•
Kit plastique	•	•	•	•	•	•



Les Ateliers Réunis Caddie® S.A.S
rue du Canal
Zone industrielle Eigen
67490 Dettwiller
FRANCE
Tel. : +33 (0)3 88 90 62 62
Fax : +33 (0)3 88 90 62 00
www.caddie.fr



caddie[®]

Quality since 1928