

TREPPEN



AUSSERGEWÖHNLICH – HOCHWERTIG – AUS DER REGION

TREPPEN VON IHLE DESIGN

Bereits seit 1993 realisieren wir vielfältige Treppenkonstruktionen. In diesen Jahren haben wir wertvolle Erfahrung gesammelt, Trends entwickelt und einen großen Ideenkatalog zusammengetragen. Nutzen Sie das! Genau für Ihre individuellen Anforderungen entwickeln wir eine maßgeschneiderte Lösung mit Sachverstand, Kompetenz und Leidenschaft für Ihre individuelle Treppe.

Ihre Wünsche sind unsere Motivation. Wir sind ein modernes Unternehmen, das sich stetig und erfolgreich weiterentwickelt. Dabei sind wir stolz, unsere Kunden immer wieder mit höchster Qualität, Zuverlässigkeit und Termintreue zufriedenzustellen.

Unsere Philosophie: Werte und Stärken leben. Als Familienunternehmen überwinden wir ständig Grenzen durch Innovation und Unternehmergeist. Daher erhalten Sie bei uns besondere Treppen und Möbel:

AUSSERGEWÖHNLICH, HOCHWERTIG, AUS DER REGION.

Ihr Anton Ihle



WERTE UND STÄRKEN LEBEN



EINZIGARTIGE TREPPEN FÜR IHR INDIVIDUELLES AMBIENTE

IHRE TREPPE VON IHLE DESIGN® - DIE MARKE FÜR AUSSERGEWÖHNLICHE, HOCHWERTIGE TREPPEN!

Außergewöhnlich

Wir verstehen uns als Manufaktur für Unikate. Ihre Treppe und Möbel werden für Sie entworfen und sind Einzelstücke. Einzigartige Stücke für Ihr individuelles Ambiente.

Authentisch, mit Charakter, außergewöhnlich – so wie Sie!

... und außergewöhnlich hochwertig

Qualität allein reicht uns nicht. Hochwertig fühlt man. Hochwertig sieht man. Und hochwertig sieht man auch noch in vielen Jahren. Stücke für lange Zeit – solide, robust, zeitlos schön.

Eine optimale Anpassung an die Gegebenheiten durch erfahrene Konstrukteure bringt zudem das Maximum an Ergonomie und Optik. Es entsteht eine Treppe, die Sie gerne begehen, wieder und wieder, Tag für Tag.

Aus der Region

Sehen Sie, wo Ihre Treppe entworfen und geschaffen wird. Besuchen Sie uns an unserem Hauptsitz und Produktion in Ringingen bei Ulm. Für die Produktion haben wir einen Maschinenpark auf technisch hohem Stand sowie rationelle Fertigungsprozesse eingerichtet. Das ermöglicht uns zudem, hochwertige Produkte zum fairen Preis herzustellen. Unsere flexible Arbeitsweise und moderne Produktionstechniken machen es uns möglich, außergewöhnliche Kundenwünsche zu realisieren.

Treppe ist unser Element

Profitieren Sie von einem umfangreichen Ideenkatalog, der sich aus jahrelanger Erfahrung und mehr als 20.000 erfolgreich umgesetzten Kundenprojekten zusammensetzt.

Nutzen Sie den umfassenden Service rund um Ihre Treppe: Umfangreiche Beratung, exakte Planung, Bautreppe in der Bauphase, termingerechte Lieferung, fachgerechte Montage.

Höchste Qualität und Zuverlässigkeit

Wir achten auf höchste Qualität – bei der Planung der Produkte genauso wie bei der Produktion und Montage. Die Montage Ihrer neuen Treppe erfolgt in bester handwerklicher Qualität durch unser erfahrenes Montage-Team. Und selbstverständlich verlassen wir Ihr Haus nach getaner Arbeit in einem sauberen Zustand!

<p>Europäische Technische Zulassung ETA-19/0101 vom 22. Juli 2014</p>	<p>Europäische Technische Zulassung ETA-19/0102 vom 22. Juli 2014</p>	<p>Europäische Technische Zulassung ETA-19/0103 vom 22. Juli 2014</p>	<p>Europäische Technische Zulassung ETA-19/0104 vom 22. Juli 2014</p>
<p>CE</p> <p>177</p> <p>ETA-19/0101</p> <p>ETA-19/0101</p> <p>ETA-19/0101</p> <p>Klasse F (NFPC)</p> <p>Gefährliche Substanzen: keine enthalten</p>	<p>CE</p> <p>177</p> <p>ETA-19/0102</p> <p>ETA-19/0102</p> <p>ETA-19/0102</p> <p>Klasse F (NFPC)</p> <p>Gefährliche Substanzen: keine enthalten</p>	<p>CE</p> <p>177</p> <p>ETA-19/0103</p> <p>ETA-19/0103</p> <p>ETA-19/0103</p> <p>Klasse F (NFPC)</p> <p>Gefährliche Substanzen: keine enthalten</p>	<p>CE</p> <p>177</p> <p>ETA-19/0104</p> <p>ETA-19/0104</p> <p>ETA-19/0104</p> <p>Klasse F (NFPC)</p> <p>Gefährliche Substanzen: keine enthalten</p>

BLOCKSTUFENTREPPE



SOUVERÄNE DOMINANZ UND
ERHABENE AUSSTRAHLUNG



Eine deutliche Formensprache und strenge Geometrie prägen die Blockstufentreppe. Sie erzeugt eine beeindruckende Präsenz im Raum.

Die Blockstufentreppe setzt sich aus massiven Blockstufen zusammen, die nicht nur für das dominante Erscheinungsbild verantwortlich sind, sondern ihr auch höchste Stabilität verleihen.


Die gerade Konstruktion wirkt prägnant und geradlinig, die gewendelte Ausführung bricht die strenge Geometrie auf und erzeugt Dynamik.



TREPPEN IN FALTWERKOPTIK - SELBSTTRAGEND



PURISTISCH, ELEGANT, ERHABEN:
DIE EDELSTE FORM DER
FALTWERKOPTIK



Puristisch, elegant und erhaben
gibt sich die Edelste unter den
Treppen. Die Treppe in Faltwerk-
optik setzt eine klare, markante
Linie und strukturiert den Raum.
Ein absoluter Blickfang.

Faltwerk pur – in seiner geradli-
nigsten und edelsten Form.

Tritt- und Setzstufen aus
massivem Holz werden so aufei-
nandergesetzt, dass die Treppe
in sich tragend ist. Sie bilden das
sichtbare, markante Faltwerk und
erzeugen den Eindruck einer gefal-
teten Treppe.



TREPPEN IN FALTWERKOPTIK - GELÄNDERTRAGEND



Der beliebte Klassiker, die geländertragende Bolzentreppe, lässt sich eindrucksvoll mit einer Falwerkoptik versehen. Tragendes Element der Treppe ist das Geländer. Die stabilen Handläufe folgen der Linie des Falwerks.


Das gesamte Erscheinungsbild der Treppe ist massiver und kompakter, die Treppe mit der Falwerkoptik bildet eine in sich geschlossene Einheit. Dadurch lässt sich die Treppe ideal in jeden Raum integrieren und erzielt selbst in beengten Treppenhäusern eine großartige Wirkung.



WIRKUNGSVOLL, EINDEUTIG,
RICHTUNGSWEISEND



KRAGARMTREPPE



EINE UNGEWÖHNLICHE TREPPE
FÜR EINEN UNVERGLEICHLICHEN STIL.



Stufen pur: Reduzierung auf die einfachste geometrische Form und nur die wesentlichsten Bauteile, das ist die Kragarmtreppe. Die Kragstufen ragen frei aus der Wand heraus, losgelöst, schwebend im Raum. Ein außergewöhnlicher Stil formt ein seltenes Unikat: puristisch, ursprünglich, klar, eindrucksvoll.

Für die Kragarmtreppe werden Kragstufen auf einer Seite an der Wand befestigt und kragen zur anderen Seite frei in den Raum aus. Keine Wangen, keine Setzspindeln lenken von den Kragstufen ab. So sind die interessanten Schattenbilder und Kontraste, die sich unter der Kragarmtreppe bilden, gut zu sehen.

CARBONTREPPE



UNVERWECHSELBAR,
EINPRÄGSAM,
SPEKTAKULÄR.

Eine Carbontreppe ist Interior-Design der innovativsten Art. Die Atmosphäre von Hightech und Innovation wandelt den Wohnraum in unvergleichlicher Weise.

Die Carbontreppe ist eine Sonderform der Kragarmtreppe, bei der die Trittstufen aus Carbon gefertigt werden. Deren eigenwillige Formensprache, die Modellierung mit dynamischen, weichen Linien und Verläufen, gibt der Treppe die unverwechselbare Optik. Hier wird Treppen-Design neu geschrieben. Wissenschaft trifft Wohnlichkeit, revolutionär und faszinierend, technisch elegant.

FREITRAGENDE BOLZENTREPPE

TRANSPARENZ, LEICHTIGKEIT UND
SCHLICHTE ELEGANZ




Auch kleine Räume wirken größer durch die klare Konstruktion dieser modernen Treppe, die sich auf wesentliche Elemente konzentriert.

Durch massive Stufen und Spindeln trägt sich die Bolzentreppe selbst. Individuell kombinierbare Geländer bieten die ganze Vielfalt einer ansprechenden Raumgestaltung. Die Wandbefestigung wird über elastische Lager schallentkoppelt, so wird der Trittschall minimiert.

In offenen Räumen gibt sich die freitragende Bolzentreppe repräsentativ und vermittelt Großzügigkeit. Als Podesttreppe gestaltet sie den Treppenraum transparent und bringt Licht herein.





GELÄNDERTRAGENDE BOLZENTREPPE



FLEXIBEL UND ZEITLOS –
DER BELIEBTE KLASSIKER



Bei der geländertragenden Bolzentreppe wird das Geländer in die tragende Funktion mit eingebunden, daher wird sie mit stabilen Handläufen ausgestattet. So sind Trittstufen und Setzspindeln in ihrer Ausführung frei wählbar und setzen individuelle Akzente.

Die Stufen werden bei der Bolzentreppe außen über Bolzen an der Wand oder einer Wange befestigt. Eine schallentkoppelte Lagerung durch elastische Auflagerungen dämmt den Trittschall und schont die Gelenke beim Treppensteigen.




Passgenau: Ecklösung über ein Fenster





Wandwange gestemmt



Wandwange Bolzenlagerung



Wandwange Wangenbolzenlagerung



EINGESTEMMTE WANGENTREPPE



SOLIDE UND WERTIG,
TRADITIONELL UND
AUSGEREIFT

Die Trittstufen werden in die Wange eingestemmt. Die eingestemmte Wangentreppe scheint aus einem Stück zu sein. Holz in Holz – sonst nichts. Harmonisch und ausgewogen.

Durch Setzstufen verändert sich das Aussehen der Wangentreppe: Klassische Kontraste lassen sich durch Verwendung unterschiedlicher Hölzer bei Tritt- und Setzstufen erzielen, fließende Übergänge durch harmonische Holz-in-Holz-Arrangements, moderne Effekte durch Setzstufen aus Glas oder Edelstahl.



Setzstufen in eingestemmten Wangentreppen bringen noch einen weiteren Vorteil mit sich: Räume und Geschosse darunter werden geschlossen. Da die Trittstufen in die Wange eingelassen sind, werden Schall und Staub abgehalten.



WANGENBOLZENTREPPE



AUSSENWANGEN
LENKEN DEN BLICK



Die Wangenbolzentreppe ist eine moderne, wandlungsfähige Version der Wangentreppe, bei der die Außenwangen die Blickführung bestimmen. Die Trittstufen ruhen auf Bolzen, die in die Wangen eingearbeitet werden.



AUFGESATTELTE TREPPE MIT ZWISCHENLIEGENDEN STUFEN



AUFGESATTELTE TREPPE



Richtungsführende Wangen und darauf gesattelte Trittstufen - flexibel wie kein anderes Modell lässt sich die aufgesattelte Wangentreppe an nahezu alle Räumlichkeiten anpassen.

Durch das Aufsatteln eignet sich die Treppe gut für einen Materialmix. Trittstufen aus anderem Holz setzen optische Kontraste. Widerstandsfähig wird die Wangentreppe durch Graniteinlagen in den Trittstufen. So werden die Stufen langlebig und halten problemlos auch häufigen Belastungen stand. Intarsien sind ein exquisites Dekor und machen die Trittkante besser erkennbar.

Die aufgesattelte Wangentreppe lässt sich kreativ in vielfältigen Variationen realisieren. Es entsteht eine ästhetische Mischung aus Design und Funktionalität.



REPRÄSENTATIV UND AUSDRUCKSVOLL



HPL-FLACHWANGENTREPPE



EINE FASZINIERENDE MISCHUNG DER
MATERIALIEN –
WARMES HOLZ TRIFFT AUF KÜHLES HPL



Die HPL-Flachwangentreppe zeichnet eine klare, differenzierte Linie durch den Raum. Die Wangen geben die Richtung vor und dominieren im Kontrast zum Holz. Eine faszinierende, moderne Mischung der Materialien.





HPL (High Pressure Laminate) ist ein bewährter Werkstoff, der gerade neu entdeckt wird. Kein anderes Material besitzt ein vergleichbares Spektrum hoher Belastungsmöglichkeiten und diese außergewöhnliche Stabilität.



ZAHNWANGENTREPPE



Die kubische Formensprache der Zahnwagentreppe zeichnet eine deutliche Struktur in den Raum. Die Zahnwangen setzen klare Konturen.

Die Zahnwagentreppe ist die Kombination aus abgetreppten HPL-Wangen und Trittstufen aus Holz. Die Trittstufen ruhen auf Stahlwinkeln, die in die Wangen eingefräst sind. Das warme Holz steht im Kontrast zum kühlen HPL, was die klare Form noch unterstreicht.



DOMINANT,
AUFFALLEND,
ORIGINELL



NOCH MEHR TREPPEN



...UND NOCH MEHR VON IHLE DESIGN



KÜCHEN, MÖBEL,
BÄDER, SAUNEN
UND MEHR

MEIN GESCHMACK
MEIN WUNSCH
IHLE DESIGN



SCHREINEREI · TREPPENBAU



www.ihle-design.de

Wiesengraben 3/2
89155 Erbach-Ringingen

Telefon 0 73 44 - 9 28 66
Telefax 0 73 44 - 92 86 70
Mobil 0172 - 73 12 938
E-mail info@treppenbau-ihle.de

Königstrasse 66
71139 Ehningen

Telefon 0 70 34 - 65 55 777
Telefax 0 70 34 - 65 55 778
Mobil 0173 - 31 18 336
E-mail ehningen@treppenbau-ihle.de

Roßbergerstrasse 17
88368 Bergatreute

Telefon 0 75 27 - 91 85 30
Telefax 0 75 27 - 91 48 64
Mobil 0173 - 92 39 703
E-mail bergatreute@treppenbau-ihle.de