



PRAKTISCHE
HILFEN FÜR EIN
BARRIEREFREIES BAD



Yes, you can.®



Barrierefrei ohne bauliche Veränderungen

Für die meisten von uns ist das Älterwerden mit körperlichen Einschränkungen verbunden. Aber deshalb muss das Leben noch lange nicht beschwerlich sein!

Unsere Produkte ermöglichen Ihnen eine sichere, barrierefreie Körperpflege und verhelfen Ihnen zu mehr Unabhängigkeit und Lebensqualität. Und das Schöne dabei: Für Ihre neue Selbständigkeit beim Baden, Duschen und Toilettengang bedarf es keiner baulichen Maßnahmen.

Selbstverständlich erfüllen sämtliche Hilfsmittel der Marken *Aquatec* und *Invacare* die geltenden Normen für Medizinprodukte.

Weiterführende Informationen über unsere Produkte erhalten Sie beim Sanitätsfachhaus Ihres Vertrauens oder im Internet unter www.invacare.de.

Baden	S. 4
Badewannenlifter <i>Aquatec</i> ® Orca / Orca XL	S. 6
Badewannenlifter <i>Aquatec</i> ® Kogia	S. 7
Badewannensitz mit Drehfunktion <i>Aquatec</i> ® Sorrento	S. 8
Badewannenbrett <i>Invacare</i> ® Marina / Marina XL	S. 9
Saughaltegriff <i>Invacare</i> ® Stileo	S. 10

Duschen	S. 12
Duschhocker <i>Aquatec</i> ® Sorrento	S. 13
Duschhocker <i>Aquatec</i> ® Dot	S. 14
Duschklappsitz <i>Aquatec</i> ® Sansibar	S. 15

Duschen und Toilette	S. 16
Dusch- und Toilettenrollstühle:	
<i>Aquatec</i> ® Ocean Ergo (Schiebeversion)	S. 18
<i>Aquatec</i> ® Ocean 24" Ergo (Selbstfahrerversion)	S. 19
<i>Aquatec</i> ® Ocean VIP Ergo, Ocean Dual VIP Ergo	S. 20

Toilette	S. 22
Dusch-WC <i>Aquatec</i> ® Pure Bidet	S. 24
Toilettensitzerhöhung <i>Aquatec</i> ® 90000	S. 25
Toilettensitzerhöhung <i>Aquatec</i> ® 900	S. 26
Toilettensitzerhöhung <i>Aquatec</i> ® 90 Ergo	S. 27
Toilettenstuhl <i>Invacare</i> ® Omega Eco	S. 28
Toilettengestell <i>Invacare</i> ® Styxo 2	S. 29

Transfer	S. 30
Dreh- und Übersetzhilfe <i>Aquatec</i> ® Trans	S. 30
Einstiegshilfe <i>Aquatec</i> ® Step	S. 31



Sie lieben es, in der Wanne zu liegen und ein Schaumbad zu genießen? Unsere *Aquatec* Badewannenlifter machen das wieder möglich! Erleben Sie unbeschwerte Badefreuden in der sicheren Gewissheit, problemlos in die Wanne und wieder heraus zu kommen.

Die *Aquatec* Badewannenlifter sind robust, langlebig und leicht zu reinigen. Durchdachte Details wie das schwimmende, ergonomische Handbedienteil erhöhen den Bade-Spaß.

Aquatec® **Badewannenlifter**

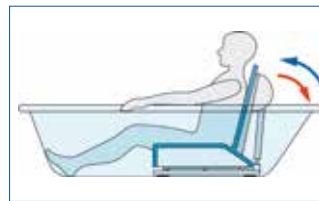
Seit Jahrzehnten garantieren unsere *Aquatec* Badewannenlifter ein sicheres Baderlebnis. Auf Knopfdruck sinken Sie sanft und komfortabel in die Wanne und gelangen ebenso zuverlässig wieder heraus.

- Unübertroffene Stabilität, ausgelegt auf jahrelangen Einsatz
- Stetig optimiertes, zurückhaltendes Design
- Kompatibel mit fast jeder handelsüblichen Badewanne
- Wartungsfreies Antriebssystem
- Umfangreiches Zubehör für flexible Lösungen, auch bei schwierigen Versorgungen

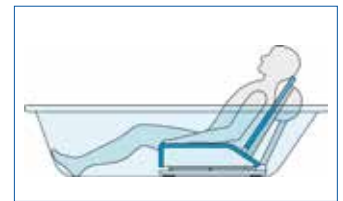
Und so funktioniert Ihr *Aquatec* Badewannenlifter:



Zuerst fahren Sie auf Knopfdruck unter die Wasseroberfläche



Danach können Sie die Rückenlehne angenehm einstellen (Neigung bis 40°)



Was unsere Badewannenlifter so beliebt macht, ist ihre einfache Anwendung. In zwei Teile zerlegbar, lassen sie sich kinderleicht in die Wanne einsetzen. Über das Handbedienteil hebt und senkt Sie der Lifter automatisch. Ein Notausknopf bietet zusätzliche Sicherheit.

Aquatec® Orca und Orca XL

Sicher: Stabiler und wackelfreier Rahmen, Saugnäpfe sichern festen Halt, leicht zu steuerndes Bedienteil ist wasserdicht und schwimmfähig.

Angenehm: Rückenlehne lässt sich individuell nach hinten neigen. Optional: Hygienische Bezüge für einen weichen Sitz.

Handlich: Lässt sich einfach in zwei Teile zerlegen und dank Klappmechanismus praktisch verstauen.

Anpassbar: Auch mit Sonderseitenklappen zur Anpassung an unterschiedliche Badewannenbreiten erhältlich.

Leistungsstark: Wartungsfreies Hochleistungs-Antriebssystem mit Lithium-Ionen-Akkus für hohe Belastbarkeit.



Gesamthöhe:
1075 mm



Standfläche:
580 x 295 mm



Belastbarkeit:
Orca: bis 140 kg
Orca XL: bis 170 kg



Gewicht:
Orca: 10,8 kg
Orca XL: 11,6 kg



Ausstattung mit Spezialrückenstütze und Stopper verhindert das Abrutschen



Praktisch & handlich: Transport in der Tragetasche mit Rollen

Aquatec® Kogia

Leicht & Stark: Rückenlehne und Sitz wiegen nur 10 Kilo, tragen bis 140 Kilo.

Benutzerfreundlich: Lässt sich bequem über die ergonomische, schwimmende Handsteuerung bedienen.

Kompakt: Dank der schmalen Maße und kurzen Sitzfläche bleibt viel Platz zum Baden.

Pflegeleicht: In zwei Teile zerlegbar, einfach zu reinigen und mühelos montierbar.



Gesamthöhe:
1060 mm



Standfläche:
570 x 266 mm



Belastbarkeit:
bis 140 kg



Gewicht:
10 kg



Aquatec® Sorrento

- Badewannensitz mit Drehfunktion für einen leichteren Einstieg
- Per Klemmhebel leicht zu fixieren
- Armlehnen erleichtern das Setzen und Aufstehen
- Mit Hygieneausschnitt
- Rutschfeste Soft-Touch-Oberfläche auf Sitz und Armlehnen



Gesamtbreite:
710 - 760 mm



Belastbarkeit:
bis 130 kg



Gewicht:
6 kg



Invacare® Marina / Marina XL

- Ideal zum Duschen im Sitzen in der Badewanne
- Sehr stabile Konstruktion
- Rutschsichere Oberfläche
- Auf beiden Seiten mit Duschbrausehalter
- Sicherheitshandgriff
- Individuell an alle Standardwannen anpassbar

In zwei Varianten erhältlich:

- **Marina** bis 150 kg belastbar
- **Marina XL** bis 200 kg belastbar



Gesamtlänge:
690 bzw. 740 mm



Verstellbereich innen:
390 bzw. 395 - 630 mm



Belastbarkeit:
bis 150 bzw. 200 kg



Gewicht:
1,6 bzw. 2,8 kg



Invacare® *Stileo*

- Saughaltegriff für die Wand – ganz ohne Montage
- Saugkraftindikator zeigt ordnungsgemäße Befestigung an
- Strukturierte Oberfläche für ein sicheres Greifen
- Ganz einfach und schnell mit Vakuumhebel zu befestigen

In drei Varianten erhältlich:

- **Stileo H170** (300 mm Länge)
- **Stileo H171** (450 mm Länge)
- **Stileo H172** (550 mm Länge)



Invacare **Stileo H172**



Länge:
300, 450
bzw. 550 mm



Belastbarkeit:
max. 30 kg



Gewicht:
0,35, 0,5 bzw. 0,6 kg



HYGIENE-TIPPS

So halten Sie Ihre Badezimmer-Hilfen sauber!

Badewannenlifter-Bezüge reinigen:

- Vor dem ersten Gebrauch waschen
- Mit einem milden Waschmittel bei max. 60 °C in der Waschmaschine waschen
- Regelmäßige Reinigung und jährliches Austauschen empfohlen

Die Reinigung der **Badewannenlifter**, dem **Sorrento** Wanneneinhängesitz, dem Wannenbrett **Marina** und dem Haltegriff **Stileo**:

- Produkte mit Wasser und einem milden, nicht scheuernden Reiniger reinigen



Holen Sie sich ein Stück Selbstständigkeit und Lebensqualität zurück mit einer unserer praktischen Hilfen für Dusche und Bad.

Aquatec Duschhocker und Duschstühle sind in zahlreichen Varianten verfügbar, darunter garantiert auch das passende Modell für Ihren individuellen Bedarf.

Aquatec® Sorrento

- Der Hocker, der im Handumdrehen zum Duschstuhl wird
- Modular erweiterbar: Armlehnen und Rückenteil
- Ohne Werkzeug einfach und sicher steckbar
- Ideal auch für die Mitnahme auf Reisen
- Mit oder ohne Hygieneausschnitt
- Rutschsichere Soft-Touch-Oberfläche auf Sitz und Armlehnen
- In 7 Stufen höhenverstellbare und wegklappbare Beine



Gesamthöhe:
850 – 990 mm



Sitzhöhe:
460 – 610 mm



Belastbarkeit:
bis 135 kg



Gewicht:
3,5 – 5,5 kg



Duschhocker

Duschhocker
mit Armlehnen

Duschstuhl



Aquatec® **Dot**

- Hoher Sitzkomfort, geringer Platzbedarf: passt in jede Dusche
- Einstellbare Sitzhöhe (7 Stufen)
- Rutschfeste Standfüße
- Bis 135 kg belastbar
- Absolut rostfrei
- Leicht zu reinigen
- Nur 1,65 kg Gewicht
- Ohne Werkzeug zu montieren



Gesamthöhe:
400 - 550 mm



Gesamtbreite:
365 mm



Belastbarkeit:
bis 135 kg



Gewicht:
1,65 kg



Aquatec® **Sansibar**

- Praktischer und sicherer Klappsitz für die Dusche
- Fest an der Wand montierbar
- Platzsparend
- Einfach hochklappbar
- Höhenverstellbare Beine
- Justierbare Füße zum Ausgleich von Unebenheiten



Gesamtbreite:
400 mm



Gesamthöhe:
530 - 600 mm



Belastbarkeit:
bis 130 kg



Gewicht:
2,6 kg



Der Aquatec **Sansibar** Duschklapsitz lässt sich platzsparend an die Wand klappen



Ocean Ergo

Die Dusch- und Toilettenrollstühle der *Aquatec Ocean Ergo*-Familie bieten einen hohen Komfort bei der täglichen Hygiene. Sie sind ergonomisch geformt, bequem und sicher. Auch Pflegekräfte schätzen die einfache und entlastende Bedienung. Erleben Sie, wie die besondere Ergonomie dieser durchdachten Dusch- und Toilettenrollstühle die tägliche Hygiene erleichtert.



Vom Standard-Modell bis hin zur Variante mit Sitz- und Rückenwinkelverstellung: Unter den sechs verschiedenen *Aquatec Ocean Ergo*-Modellen finden Sie sicher genau das richtige für Ihren Bedarf in Hygiene und Pflege. Der Vorteil: Die Dusch- und Toilettenrollstühle lassen sich individuell anpassen, verfügen über zahlreiches Zubehör und sind untereinander kompatibel.



Stabiler, rostfreier Edelstahl-Rahmen



Maschinenwaschbarer, anpassbarer Rückenbezug mit schnellschließenden Gurtverschlüssen



Einfache Demontage für den Transport auf Reisen

Aquatec® Ocean Ergo

- Für mehr Selbstständigkeit, Sicherheit und Flexibilität
- Konturierte, ergonomische Sitzfläche unterstützt beim Aufrichten und in der stabilen Sitzposition
- Hochklappbare, höhenverstellbare Armlehnen
- Abschwengbare und höhenverstellbare Fußstützen
- In der Sitzhöhe verstellbar
- Hochklappbare Fußstützen mit strukturierter Oberfläche für sicheren Halt
- Fersenbänder für eine bequeme Fußstellung
- Auch als XL-Variante für eine Belastung bis zu 180 kg

Ocean Ergo - die Schiebeversion



Gesamtbreite:
565 mm



Gesamthöhe:
985 - 1145 mm



Belastbarkeit:
bis 150 kg,
bis 180 kg (XL)



Gewicht:
17 kg



Ocean 24" Ergo - die Selbstfahrerversion

- Zusätzlich ausgestattet mit 24"-Rädern zur selbstständigen Fortbewegung



Gesamtbreite:
670 mm



Gesamthöhe:
1010 - 1170 mm,
1045 - 1170 mm (XL)



Belastbarkeit:
bis 150 kg,
bis 180 kg (XL)



Gewicht:
23 kg



DUSCH- UND TOILETTENROLLSTÜHLE

Aquatec® Ocean VIP Ergo

**Leicht und sicher in die druckentlastende Sitzposition:
Der Ocean VIP Ergo lässt sich von -5° bis zu 40° neigen.**

- Innovativer Kantelementmechanismus: Der Sitz gleitet ganz leicht nach unten und nach vorne.
- Der Schwerpunkt des Nutzers bleibt dadurch nahezu unverändert und er fühlt sich sicher.
- Die Sitzwinkelverstellung lässt sich mit äußerst geringem Kraftaufwand betätigen.

Besonders kompakt und wendig

- Kleine Aufstandsfläche für das Manövrieren auch in engen Räumen
- Optimale Überfahrbarkeit von Toilettenbecken



Gesamtbreite:
565 mm



Gesamthöhe:
1052 - 1340 mm



Belastbarkeit:
bis 150 kg



Gewicht:
23,5 kg

Ocean Dual VIP Ergo

- Zusätzlich ausgestattet mit Rückenwinkelverstellung



Gesamtbreite:
565 mm



Gesamthöhe:
1052 - 1340 mm



Belastbarkeit:
bis 150 kg



Gewicht:
28,5 kg

Umfassendes Zubehör für Aquatec Ocean Ergo-Modelle



Standard Softsitz

Schlüsselförmiger Ausschnitt



Softsitz mit kleiner Öffnung

Für kleine oder junge Personen



Ergonomischer Softsitz

Extraweiche, konturierte Oberfläche für die Beckenstabilität



Glatter Rückenbezug

Für zusätzlichen Komfort; einfach zu reinigen und schnelltrocknend dank glatter Oberfläche aus Kunstleder



Seitenpelotte

Zur sicheren Positionierung des Nutzers; einstellbar in Breite und Höhe, geeignet auch für kleine Personen



Weiches Rückenkissen

Zusätzliche Stabilität und Positionierung; geeignet auch für kleine Personen

Information zu weiterem Zubehör finden Sie unter www.invacare.de



Aquatec® **Pure Bidet**

Toilettensitzerhöhungen sind ein praktisches Hilfsmittel, um die Lebensqualität schnell und unkompliziert zu steigern. Einfach auf ein vorhandenes WC aufstecken, und schon können Sie sich leichter erleichtern.

Das **Aquatec Pure Bidet** setzt noch einen drauf: Eine Intimdusche mit warmem Frischwasser und die beheizbare Klobrille machen aus jedem Toilettengang einen kleinen Wellness-Moment.

Ob Hüftprobleme oder Knie-OP:
Für Personen mit Bewegungseinschränkung ist eine Toilettensitzerhöhung ein wahrer Segen. Sie schont den Rücken und erleichtert das Hinsetzen und Aufstehen.

Unsere **Aquatec Toilettensitzerhöhungen** sind in verschiedenen Höhen und Ausführungen erhältlich. Sie passen auf nahezu alle handelsüblichen Toiletten und werden montagefrei aufgesteckt.



Aquatec® Pure Bidet

- Macht aus jeder Standard-Toilette eine hygienische und komfortable Komplettlösung für die Intimpflege
- Reinigung mit Warmwasser
- Temperierbarer Wasserstrahl per Knopfdruck
- Besondere Reinigungsfunktion für Damen
- Warmlufttrocknung
- Regulierbar beheizte Sitzbrille
- LED-Nachtlicht
- Automatische Absenkung von Brille und Deckel
- Selbstreinigungsfunktion vor und nach jeder Benutzung
- Fernbedienung für Wasserstrahl, Warmluft, Temperatur (Wasser & Sitzbrille) und die Position der Reinigungsdüse



Gesamtbreite:
389 mm



Gesamttiefe:
515 mm



Sitzhöhe:
30 mm



Belastbarkeit:
bis 125 kg



Gewicht:
3,9 kg



Fernbedienung



Bedienung alternativ über Tastenleiste
direkt am WC-Aufsatz möglich



Ladydusche



Beheizte Sitzbrille



LED-Nachtlicht

Aquatec® 90000

- Erleichtert das Hinsetzen und Aufstehen beim Toilettengang
- Drei verschiedene Sitzhöhen: 2 cm, 6 cm und 10 cm
- Fest verschraubt
- Durch Armlehnen mehr Halt und Sicherheit
- Einfaches Clipsystem: Einfach und werkzeuglos auf das Toilettenbecken aufsetzbar. Deckel und Sitz können zur schnellen Reinigung abgenommen werden.



Gesamtbreite:
540 mm



Gesamthöhe:
max. 310 mm



Belastbarkeit:
bis 150 kg



Gewicht:
4,4 kg



Aquatec® 900

- Erleichtert das Hinsetzen und Aufstehen
- Drei verschiedene Sitzhöhen: 6 cm, 10 cm und 15 cm
- Sitzwinkel einstellbar
- Fest verschraubt
- Mit Schnellverschraubung in Sekunden festgedreht, werkzeuglose Montage
- Mit oder ohne hochklappbare Armlehnen erhältlich



Gesamtbreite:
590 mm



Gesamthöhe:
max. 380 mm



Belastbarkeit:
bis 120 kg



Gewicht:
5,0 kg

Aquatec® 90 Ergo

- Ergonomisch konturierte Oberfläche
- Erhöht den Sitz um 10 cm
- Erleichtert das Setzen und Aufstehen dank abfallender 5° Neigung
- Werkzeuglos aufsteckbar ohne Demontage des herkömmlichen Toilettensitzes
- Leicht abnehmbar für eine einfache und schnelle Reinigung
- Geeignet für runde sowie moderne eckige Toilettenkeramiken



Gesamttiefe:
411 mm



Gesamtbreite:
410 mm



Belastbarkeit:
bis 225 kg



Gewicht:
1,2 kg (ohne Deckel)
1,6 kg (mit Deckel)



Invacare® Omega Eco

- Diskret und praktisch
- Glatte Oberflächen zur leichten Reinigung
- Optimale Positionierung über Toilettenbecken
- Sitzhöhe verstellbar



Invacare **Omega Eco** mit geschlossener Sitzfläche



Invacare **Omega Eco** mit Toilettenfunktion



Gesamtbreite:
585 mm



Gesamthöhe:
795 - 975 mm



Sitzhöhe:
405 - 585 mm



Belastbarkeit:
bis 140 kg



Gewicht:
8 kg

Invacare® Styxo 2

- Modern und praktisch
- Zuverlässige Unterstützung dank robustem Toilettensitzgestell mit Armlehnen
- Positionierung über dem Toilettenbecken möglich
- Sitzhöhe anpassbar in 7 Stufen
- Werkzeuglos montierbar



Gesamtbreite:
610 mm



Gesamthöhe:
580 - 730 mm



Sitzhöhe:
380 - 530 mm



Belastbarkeit:
bis 159 kg



Gewicht:
4,6 kg





Nicht nur Senioren und Körperbehinderte schätzen unsere simplen Hilfsmittel für Bad und WC. Ob Transferhilfe für den Wannenaufsteiger, rutschfester Tritt oder Duschstuhl – Barrierefreiheit kann so einfach sein!

Aquatec® Trans


- Gleiten Sie mit der Dreh- und Übersetzhilfe ganz sicher auf dem Badewannenaufsteiger
- Kombination aus Drehteller und Führungsschiene
- Durch leichtes Schieben gleitet der Benutzer in die gewünschte Position
- Sicherheitsarretierung: Drehteller bewegt sich erst, wenn das Gewicht des Benutzers ihn entriegelt
- Ideal zum Übersetzen und Positionieren auf dem Liftler
- Passt sich den Seitenklappen des Badewannenaufsteigers an



-  Durchmesser: 365 mm
-  Belastbarkeit: bis 140 kg
-  Gewicht: 2,2 kg

Aquatec® Step

- So sind Höhen kein Problem mehr: Nutzen Sie unsere Einstiegshilfe
- Erleichtert den Einstieg in Wanne, Duschkabine, Bett und auf den Liftler
- Rutschfester, abnehmbarer und maschinenwaschbarer Bezug
- GummifüÙe für sicheren Halt, auch in der Wanne
- Bis 150 kg belastbar durch besonders stabilen Rahmen



-  Gesamtlänge: 400 mm
-  Gesamtbreite: 300 mm
-  Gesamthöhe: 165 mm
-  Belastbarkeit: bis 150 kg
-  Gewicht: 1,5 kg





Weitere Informationen, einschließlich der Gebrauchsanweisungen, finden Sie auf www.invacare.de

Verpassen Sie keine Neuigkeiten

Folgen Sie dem Invacare Deutschland Facebook-Kanal und entdecken Sie die Invacare und Aquatec Produkte auf YouTube.



Invacare GmbH
Am Achener Hof 8
88316 Isny
Deutschland
Telefon +49 7562 700-0
kontakt@invacare.com
www.invacare.de

Invacare Austria GmbH
Herzog-Odilo-Straße 101
5310 Mondsee
Österreich
Telefon +43 6232 553-50
info-austria@invacare.com
www.invacare.at

Invacare AG
Benkenstrasse 260
4108 Witterswil
Schweiz
Telefon +41 61 48770-80
switzerland@invacare.com
www.invacare.ch

© 2022 Invacare International GmbH. Alle Rechte vorbehalten.
Alle in dieser Broschüre enthaltenen Informationen sind zur Zeit der Veröffentlichung nach unserem besten Wissen korrekt. Invacare behält sich das Recht vor, Produkteigenschaften ohne vorherige Absprache zu ändern.
Praktische Hilfen für ein barrierefreies Bad -
DE - 08/2022 - 1555485



Yes, you can.®