

# Céliane™

Appareillage encastré



## 1. CARACTÉRISTIQUES GÉNÉRALES

L'appareillage encastré sera de type Céliane de Legrand et disposera des caractéristiques suivantes :

- Possibilité d'installation en multiposte de 1 à 6 postes + formats spéciaux
- Montage horizontal ou vertical en boîte d'encastrement standard 40 ou 50 mm
- 36 finitions en polymère, bois, métal, verre, porcelaine, cuir ou Corian®
- La gamme disposera de plaques et fonctions étanches IP44 ou antimicrobiennes (Contient des ions d'argent qui limitent le développement des bactéries en surface)
- 3 Finitions d'enjoliveurs en ABS :



*Finition Craie*



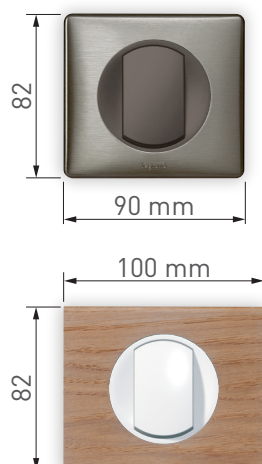
*Finition Titane*



*Finition Tungstène*

- IP21 minimum, IK04 minimum, ininflammable jusqu'à 650°C/30 s

## DIMENSIONS




## 2. CONFIGURATIONS ET FINITIONS

- La gamme permettra les **configurations horizontales et verticales** suivantes : 1 poste, 2 postes, 3 postes, 4 postes
- La gamme disposera de plaques permettant l'intégration de fonctions au format spécifique

1 poste




2 postes




3 postes




4 postes



2x2 postes



2x3 postes



2 postes



3/4 postes



plaque pour  
centrale gestion température



- La gamme permettra d'**associer des fonctions électromécaniques et connectées de type Céliane with Netatmo, MyHome\_Up ou KNX.**

# CLAIR

---



**ALU NATUREL**  
Aluminium / Satiné



**BLANC**  
Plastique bi-matière / Brillant



**CRAIE**  
Plastique bi-matière / Mat



**ALUMINIUM**  
Aluminium / Brossé



**IVOIRE**  
Plastique bi-matière / Brillant



**GRIS PERLE**  
Plastique bi-matière / Brillant



**TITANE**  
Aluminium / Satiné



**CORIAN® CANNELE**  
Corian® / Satiné



**VERRE KAOLIN**  
Verre



**NICKEL VELOURS**  
Zamac / Mat



**VERRE MIROIR**  
Verre



**SONGE**  
Porcelaine



**INOX BROSSÉ**  
Zamac / Brossé



**ERABLE**  
Bois véritable

## COULEUR



**GRÈS**  
Plastique bi-matière / Mat



**ARGILE**  
Plastique bi-matière / Mat



**GALET**  
Plastique bi-matière / Brillant



**SCHISTE**  
Plastique bi-matière / Mat



**COPPER**  
Aluminium / Brossé



**VIEUX ROSE**  
Plastique bi-matière / Mat



**LAITON**  
Aluminium / Brossé



**BORDEAUX**  
Plastique bi-matière / Mat



**NUIT D'ENCRE**  
Aluminium / Satiné



**BLEU/VERT**  
Plastique bi-matière / Mat



**CHÊNE BLANCHI**  
Bois véritable patiné



**BRONZE DORÉ**  
Zamac / Brossé

## SOMBRE



**TUNGSTÈNE**  
Aluminium / Brossé



**BASALTE**  
Plastique bi-matière / Mat



**NOIR**  
Plastique bi-matière / Brillant



**CARBONE**  
Aluminium / Brossé



**BLACK NICKEL**  
Zamac / Brossé



**TEINTÉ WENGUÉ**  
Bois véritable  
(chêne teinté Wengé)



**ALU CHOCOLAT**  
Aluminium / Mat



**CUIR PIXEL**  
Cuir véritable



**CORIAN® GOUGÉ**  
Corian® / Satiné



**VERRE PIANO**  
Verre

\* Les plaques finitions Bois, Cuir et Porcelaine sont des pièces uniques en matière naturelle dont l'aspect et la teinte peuvent varier d'un exemplaire à l'autre  
Legrand est détenteur des certificats PEFC™ et FSC®: <http://wood-certifications.legrand.com/fr>

## 3. FONCTIONS

---

### 3.1. COMMANDES D'ÉCLAIRAGE

Les commandes d'éclairage disposeront de plusieurs ergonomies de commande, en 3 finitions d'enjoliveurs.

#### Interrupteurs à doigt large ou étroit

En option, une couronne lumineuse pourra être ajoutée à l'enjoliveur doigt large pour faciliter le balisage ou le repérage. L'intensité lumineuse pourra être estompée ou accentuée selon un usage diurne ou nocturne de la fonction. Rendu lumineux blanc.



*Interrupteur  
Enjoliveur Titane  
Plaque Songe*



*Interrupteur  
Enjoliveur Titane à couronne lumineuse  
Plaque Teinté Wengé*



*Interrupteur  
Enjoliveur Blanc doigt étroit  
Plaque Galet*

**La gamme proposera un choix de voyants de différentes intensités pour correspondre aux usages choisis : témoin, lumineux.**

La gamme disposera de **fonctions d'éclairage** de type :

- Interrupteur ou va-et-vient simple ou double 10AX - 250V
- Inverseur simple ou double 10 AX - 250 V~
- Poussoir simple ou double 10 A - 250 V~
- Variateur à mémoire de niveau intégré, permet la commande et la variation de tous types de lampes dimmables.



*Variateur  
Enjoliveur Titane - Plaque Nuit d'encre*

#### **- Interrupteurs ou variateurs tactiles**



*Interrupteur ou va-et-vient Surface tactile  
Enjoliveur Graphite - Plaque Carbone*



*Variateur tactile  
Enjoliveur Blanc - Plaque Craie*

#### **- Détecteurs automatiques de présence encastrés, avec ou sans dérogation manuelle**



*Détecteur de mouvement  
Enjoliveur Titane - Plaque Bordeaux*

### 3.2. FONCTIONS DOMOTIQUES ET CONNECTÉES

La gamme proposera 3 technologies connectées, suivant l'infrastructure retenue :

- Céliane with Netatmo : ce système communicant sur un protocole radio Zigbee complètera l'installation traditionnelle, se connectera à la box opérateur du logement et pourra être piloté en local, par smartphone ou par la voix. Tous les produits filaires Céliane with Netatmo s'installent en câblage traditionnel.




*Prise Control  
Enjoliveur Graphite - Tungstène*



*Commande générale sans fil Départ/Arrivée  
Enjoliveur Graphite - Tungstène*

- Céliane MyHome\_Up : système en câblage bus 2 fils pour des installations domotiques en neuf ou rénovation lourde permettant le pilotage par smartphone ou écrans.



- Céliane KNX : Ces commandes viendront s'interfacer sur les installations réalisées avec le protocole KNX

### 3.3. PRISES 2P+T

#### Prises de courant 16 A - 250 V~

Les prises 2P+T seront de type Surface avec un fond rétractable à double sécurité :

- Le fond se rétracte uniquement lors de l'introduction d'une fiche
- En enfonçant cette fiche en butée, les éclips de protection de la prise se libèrent, la fiche est alors alimentée.

En association multiple, les prises pourront être installées de façon standard ou existeront en version compacte.



*Prise de courant Surface  
Enjoliveur Titane - Plaque Inox Brossé*



*Prise quadruple précâblée compacte  
Enjoliveur Titane - Plaque Aluminium (installation en boîte d'encastrement 3 postes)*

#### Prises de courant Surface + chargeur USB type C - 1,5 A - 250 V~

La gamme comprendra des prises 2P+T compactes en 1 poste incluant un chargeur USB de type C permettant la charge d'un smartphone et l'utilisation simultanée de la prise 2P+T.



*Prise de courant Surface + chargeur USB type C  
Enjoliveur Titane - Plaque Vieux Rose*



### Prises spéciales accessibilité

La gamme disposera de prises 2P+T spécifiques, 2 postes verticales, à levier pour permettre l'insertion et l'extraction facilitée des fiches.



*Prise 2P + T à extraction facilitée  
Enjoliveur Titane - Plaque Titane*

### 3.4. CHARGEURS USB

#### Chargeurs USB

La gamme proposera des chargeurs USB en connectique type C ou A+C.

- 1 x USB type C Power Delivery – 30W - 2 modules (permet la recharge accélérée de tous les smartphones, tablettes, ordinateurs portables)
- 2 x USB type C – 15W - 2 modules
- 2 x USB type A+C – 15W - 2 modules



*Prise de courant Surface + Chargeur USB type C Power Delivery - 30W  
Enjoliveur Titane - Plaque Nickel Velours*

### 3.5. PRISES INFORMATIQUES RJ45 ET BRANCHEMENTS AUDIO-VIDÉO

#### Prises RJ45 et prise fibre optique

Les prises RJ45 proposées devront être certifiées PoE++ et se décliner au format 1 et 2 modules (juxtaposition de 2 fonctions sur 1 poste possible). Les prises avec connecteur à connexion rapide sans outil seront de type :

- Prise RJ 45 catégorie 6 FTP
- Prise RJ 45 catégorie 6 STP
- Prise RJ 45 catégorie 6A STP

La gamme disposera de prise fibre optique SC – Duplex.



La gamme disposera également de prises RJ45 spéciales multimédia.

#### Prises Audio - Vidéo

La gamme disposera de fonctions audio et vidéo au format 1 et/ou 2 modules, rendant possible la juxtaposition de 2 fonctions sur 1 poste.

- Prise TV simple ou prise TV/R/SAT DAB+
- Prise Haut-parleur
- Prises HDMI pré-connectorisées ...



*Prise haut-parleur double  
Enjoliveur Blanc - Plaque Cuir Pixel*



*Prise audio-vidéo HDMI  
Enjoliveur Titane - Plaque Bronze doré*

### 3.6. AUTRES FONCTIONS ÉLECTRO-MÉCANIQUES

#### Autres fonctions

La gamme disposera des fonctions suivantes :

- Commande de VMC
- Prises d'aspiration centralisée
- Commandes de volets roulants
- Thermostats et commandes de chauffage

#### Balisage et éclairage

La gamme disposera de fonctions d'éclairage et balisage

#### Liseuse



*Finition Titane - Plaque Chêne blanchi*

#### Spots de balisages pour espaces de circulation



*Enjoliveur Titane - Plaque Verre Kaolin*

#### Détecteurs de balisage



*Enjoliveur Blanc - Plaque Carbone*

### 3.7. FONCTIONS HÔTELLERIE

La gamme disposera de fonctions spécifiques dédiées à l'hôtellerie de type :

- Prise rasoir
- Poussoir d'appel avec indicateur lumineux (Do not disturb)
- Lecteur de badge

## 4. INSPIRATIONS



Maison connectée à Dax - Céliane with Netatmo



Une bâtisse domotique à Cognac



Une maison à Lyon - Céliane et Céliane with Netatmo

